



ประกาศสำนักงาน ป.ป.ช.

เรื่อง ผลการประเมินคุณธรรมและความโปร่งใสในการดำเนินงานของหน่วยงานภาครัฐ  
(Integrity and Transparency Assessment: ITA) ประจำปีงบประมาณ พ.ศ. ๒๕๖๔

ตามที่สำนักงาน ป.ป.ช. ร่วมกับสำนักงาน ป.ป.ท. สำนักงานปลัดกระทรวงการอุดมศึกษา วิทยาศาสตร์ วิจัยและนวัตกรรม สำนักงานคณะกรรมการนโยบายรัฐวิสาหกิจ กรมส่งเสริมการปกครองท้องถิ่น และคณะที่ปรึกษาจาก ๔ สถาบัน ประกอบด้วย มหาวิทยาลัยเกษตรศาสตร์ มหาวิทยาลัยสงขลานครินทร์ มูลนิธิพัฒนาประสิทธิภาพในราชการ และโรงเรียนนายร้อยตำรวจ ดำเนินการประเมินคุณธรรมและความโปร่งใสในการดำเนินงานของหน่วยงานภาครัฐ (Integrity and Transparency Assessment) หรือการประเมิน ITA ประจำปีงบประมาณ พ.ศ. ๒๕๖๔ นั้น

การประเมิน ITA เป็นเครื่องมือในเชิงบวกที่มุ่งพัฒนาระบบราชการไทยในเชิงสร้างสรรค์ มากกว่ามุ่งจับผิด เปรียบเสมือนเครื่องมือตรวจสุขภาพองค์กรประจำปี โดยมีวัตถุประสงค์เพื่อให้หน่วยงานภาครัฐทั่วประเทศได้รับทราบถึงสถานะและปัญหาการดำเนินงานด้านคุณธรรมและความโปร่งใสขององค์กร ผลการประเมินที่ได้จะช่วยให้หน่วยงานภาครัฐสามารถนำไปใช้ในการปรับปรุงพัฒนาองค์กรให้มีประสิทธิภาพ ทั้งในด้านการปฏิบัติงาน การให้บริการ และการอำนวยความสะดวกต่อประชาชน อีกทั้งยังเป็นประโยชน์ต่อการนำไปใช้ในการจัดทำแนวทาง/มาตรการป้องกันการทุจริตและประพฤติมิชอบในปีงบประมาณต่อไปด้วย นอกจากนี้ การประเมิน ITA ยังได้รับการยอมรับและถูกกำหนดให้เป็นเครื่องมือในการยกระดับมาตรฐานการดำเนินงานภาครัฐตามตัวชี้วัดที่กำหนดไว้ในแผนแม่บทภายใต้ยุทธศาสตร์ชาติ ประเด็นการต่อต้านการทุจริตและประพฤติมิชอบ ดังนั้น การประเมิน ITA จึงไม่ได้มีเพียงเฉพาะกิจกรรมการประเมินผลการดำเนินงานในด้านคุณธรรมและความโปร่งใสของแต่ละหน่วยงานภาครัฐ แต่ยังประกอบด้วยกิจกรรมภายในของแต่ละหน่วยงานในการยกระดับการเปิดเผยข้อมูลภาครัฐและการปรับปรุงพัฒนาองค์กรให้มีคุณภาพมาตรฐานการดำเนินงานในมิติต่างๆตามกรอบการประเมินให้ดียิ่งขึ้นด้วย

การประเมิน ITA มีกระบวนการดำเนินงานเป็นไปตามหลักการวิจัยประเมินผล (Evaluation Research) โดยคำนึงถึงการเก็บข้อมูลอย่างรอบด้านและหลากหลายมิติ เพื่อให้ผลการประเมินสามารถสะท้อนสุขภาวะขององค์กรในด้านคุณธรรมและความโปร่งใสได้อย่างแท้จริง โดยมีการเก็บข้อมูลจาก ๓ ส่วน ดังนี้

ส่วนที่ ๑ การเก็บข้อมูลจากบุคลากรในหน่วยงานภาครัฐ (Internal Integrity and Transparency Assessment: IIT) โดยเปิดโอกาสให้บุคลากรภาครัฐทุกระดับที่ปฏิบัติงานมาไม่น้อยกว่า ๑ ปี ได้มีโอกาสเทียมกันในการแสดงความคิดเห็นต่อคุณธรรมและความโปร่งใสในองค์กรของตนเอง โดยสอบถามการรับรู้และความคิดเห็นใน ๕ ตัวชี้วัด ได้แก่

ตัวชี้วัดที่ ๑ การปฏิบัติหน้าที่

ตัวชี้วัดที่ ๒ การใช้งบประมาณ

ตัวชี้วัดที่ ๓ การใช้อำนาจ

ตัวชี้วัดที่ ๔ การใช้ทรัพย์สินของราชการ

ตัวชี้วัดที่ ๕ การแก้ไขปัญหาการทุจริต

/ส่วนที่ ...

ส่วนที่ ๒ การเก็บข้อมูลจากผู้รับบริการหรือผู้ติดต่อหน่วยงานภาครัฐ (External Integrity and Transparency Assessment: EIT) ในช่วงปีงบประมาณ พ.ศ. ๒๕๖๔ โดยสอบถามการรับรู้และความคิดเห็นใน ๓ ตัวชี้วัด ได้แก่

ตัวชี้วัดที่ ๖ คุณภาพการดำเนินงาน

ตัวชี้วัดที่ ๗ ประสิทธิภาพการสื่อสาร

ตัวชี้วัดที่ ๘ การปรับปรุงการทำงาน

ส่วนที่ ๓ การเปิดเผยข้อมูลทางเว็บไซต์ของหน่วยงาน (Open Data Integrity and Transparency Assessment: OIT) เป็นการตรวจสอบระดับการเปิดเผยข้อมูลของหน่วยงานภาครัฐที่เผยแพร่ไว้ทางหน้าเว็บไซต์หลักของหน่วยงาน โดยมีคณะที่ปรึกษาการประเมิน ITA ในฐานะผู้เชี่ยวชาญและคนกลาง (third party) เป็นผู้ตรวจสอบข้อมูลและให้คะแนน พร้อมให้ข้อเสนอแนะตามหลักเกณฑ์การประเมินที่กำหนด แบ่งออกเป็น ๒ ตัวชี้วัด ได้แก่

ตัวชี้วัดที่ ๙ การเปิดเผยข้อมูล

ตัวชี้วัดที่ ๑๐ การป้องกันการทุจริต

การประเมิน ITA ประจำปีงบประมาณ พ.ศ. ๒๕๖๔ ได้เริ่มกระบวนการประเมินผ่านระบบ ITAS ที่เว็บไซต์ <https://itas.nacc.go.th/> ตั้งแต่วันที่ ๑ กุมภาพันธ์ ๒๕๖๔ และได้สิ้นสุดกระบวนการประเมินฯ เมื่อวันที่ ๓๑ กรกฎาคม ๒๕๖๔ ซึ่งแม้ว่าในปีงบประมาณนี้ หน่วยงานภาครัฐจะพบกับอุปสรรคในการดำเนินงานภายใต้สถานการณ์การแพร่ระบาดของโรคติดเชื้อไวรัสโคโรนา ๒๐๑๙ (Coronavirus Disease ๒๐๑๙: COVID-๑๙) แต่หน่วยงานภาครัฐทั่วประเทศได้ร่วมมือและให้ความช่วยเหลือซึ่งกันและกัน จนสามารถดำเนินการประเมินตามขั้นตอนที่กำหนดได้ครบถ้วนทั้ง ๘,๓๐๐ หน่วยงาน อีกทั้งในปีงบประมาณนี้ ยังมีประชาชนและเจ้าหน้าที่ของรัฐเข้ามามีส่วนร่วมสะท้อนความเห็นต่อการดำเนินงานของหน่วยงานภาครัฐเพิ่มมากขึ้นเป็นจำนวนถึง ๑,๓๓๑,๕๘๘ ราย โดยตลอดกระบวนการประเมิน ITA ที่ผ่านมา คณะอนุกรรมการกำกับและพัฒนาการประเมินคุณธรรมและความโปร่งใสในการดำเนินงานของหน่วยงานภาครัฐ ประจำปีงบประมาณ พ.ศ. ๒๕๖๔-๒๕๖๕ และคณะกรรมการประเมินคุณธรรมและความโปร่งใสในการดำเนินงานของหน่วยงานภาครัฐ ประจำปีงบประมาณ พ.ศ. ๒๕๖๔-๒๕๖๕ ได้กำกับการทำงานและพิจารณากลับกรองข้อมูลผลการประเมิน ITA เป็นที่เรียบร้อยแล้ว ดังนั้น คณะกรรมการ ป.ป.ช. จึงได้มีมติในการประชุมครั้งที่ ๑๑๔/๒๕๖๔ เมื่อวันที่ ๙ สิงหาคม ๒๕๖๔ เห็นชอบให้สำนักงาน ป.ป.ช. ประกาศผลการประเมิน ITA ประจำปีงบประมาณ พ.ศ. ๒๕๖๔ ให้หน่วยงานภาครัฐที่เข้าร่วมการประเมินและสาธารณชนรับทราบต่อไป รายละเอียดปรากฏตามเอกสารแนบท้ายประกาศฯ ฉบับนี้ ทั้งนี้หน่วยงานภาครัฐที่เข้าร่วมการประเมิน ITA สามารถรับทราบรายละเอียดผลการประเมิน ITA ของตนเองได้ทางระบบ ITAS ที่เว็บไซต์ <https://itas.nacc.go.th/> ตั้งแต่บัดนี้เป็นต้นไป

ประกาศ ณ วันที่ ๒๖ สิงหาคม พ.ศ. ๒๕๖๔



(นายวรวิทย์ สุขบุญ)

เลขาธิการคณะกรรมการ ป.ป.ช.

ผลการประเมินคุณธรรมและความโปร่งใสในการดำเนินงานของหน่วยงานภาครัฐ  
Integrity and Transparency Assessment: ITA  
ประจำปีงบประมาณ พ.ศ. 2564



## สารบัญ

หัวข้อ	หน้า
สรุปผลการประเมินภาพรวม	1
ผลการประเมินรายหน่วยงาน	
ส่วนราชการส่วนกลาง	
หน่วยงานธุรการของศาล	9
หน่วยงานธุรการขององค์การอิสระตามรัฐธรรมนูญ	10
หน่วยงานสังกัดรัฐสภา	11
หน่วยงานธุรการขององค์การอัยการ	12
ส่วนราชการระดับกรม	13
รัฐวิสาหกิจ	18
องค์การมหาชน	20
หน่วยงานของรัฐอื่น ๆ	22
กองทุน	23
สถาบันอุดมศึกษา	24
ส่วนราชการส่วนภูมิภาค	
จังหวัด (ราชการส่วนภูมิภาค)	26
ส่วนราชการส่วนท้องถิ่น	
พื้นที่ภาค 1	28
พื้นที่ภาค 2	50
พื้นที่ภาค 3	68
พื้นที่ภาค 4	105
พื้นที่ภาค 5	146
พื้นที่ภาค 6	169
พื้นที่ภาค 7	194
พื้นที่ภาค 8	212
พื้นที่ภาค 9	229
กรุงเทพมหานคร	248




สรุปผลการประเมินคุณธรรมและความโปร่งใสในการดำเนินงานของหน่วยงานภาครัฐ  
ประจำปีงบประมาณ พ.ศ. 2564

1. สรุปผลการประเมินภาพรวมระดับประเทศ

1.1 ผลการประเมินเฉลี่ยของหน่วยงานภาครัฐทั่วประเทศ แสดงได้ดังนี้

คะแนนเฉลี่ยภาพรวม		
81.25		
หน่วยงานภาครัฐ	บุคลากรภาครัฐ	ผู้รับบริการ/ผู้มาติดต่อภาครัฐ
8,300	471,794	859,794
1) องค์กรศาล 3 แห่ง 2) องค์กรอัยการ 1 แห่ง 3) องค์กรอิสระ 5 แห่ง 4) หน่วยงานสังกัดรัฐสภา 3 แห่ง 5) หน่วยงานระดับกรม 146 แห่ง 6) รัฐวิสาหกิจ 51 แห่ง 7) องค์กรมหาชน 55 แห่ง 8) หน่วยงานของรัฐอื่นๆ 20 แห่ง 9) กองทุน 7 แห่ง 10) สถาบันอุดมศึกษา 83 แห่ง 11) จังหวัด 76 แห่ง 12) อบจ. 76 แห่ง 13) เทศบาลนคร 30 แห่ง 14) เทศบาลเมือง 194 แห่ง 15) เทศบาลตำบล 2,246 แห่ง 16) อบต. 5,302 แห่ง 17) อปท.รูปแบบพิเศษ 2 แห่ง (อปท. รวม 7,850 แห่ง)	เข้าร่วมด้วยตนเอง 471,794 คน  อายุ ต่ำกว่า 20 ปี 0.10% 20 - 30 ปี 12.15% 31 - 40 ปี 31.82% 41 - 50 ปี 35.22% 51 - 60 ปี 19.65% มากกว่า 60 ปี 1.05%  ระยะเวลาการปฏิบัติงาน 1 - 5 ปี 28.75% 6 - 10 ปี 27.02% 11 - 20 ปี 30.93% มากกว่า 20 ปี 13.30%	เข้าร่วมด้วยตนเอง 473,965 คน เก็บข้อมูลทางสถิติ 385,829 คน  อายุ ต่ำกว่า 20 ปี 1.56% 20 - 30 ปี 13.65% 31 - 40 ปี 19.21% 41 - 50 ปี 24.50% 51 - 60 ปี 23.57% มากกว่า 60 ปี 17.51%  ประเภทของผู้ตอบ บุคคลทั่วไป 80.41% หน่วยงานของรัฐ 9.22% องค์กรธุรกิจเอกชน 6.12% อื่นๆ 4.25%

1.2 ผลการประเมินเปรียบเทียบกับปีที่ผ่านมา เมื่อเปรียบเทียบผลการประเมิน ITA ปีงบประมาณ พ.ศ. 2564 กับผลการประเมินของปีที่ผ่านมาแสดงได้ดังนี้

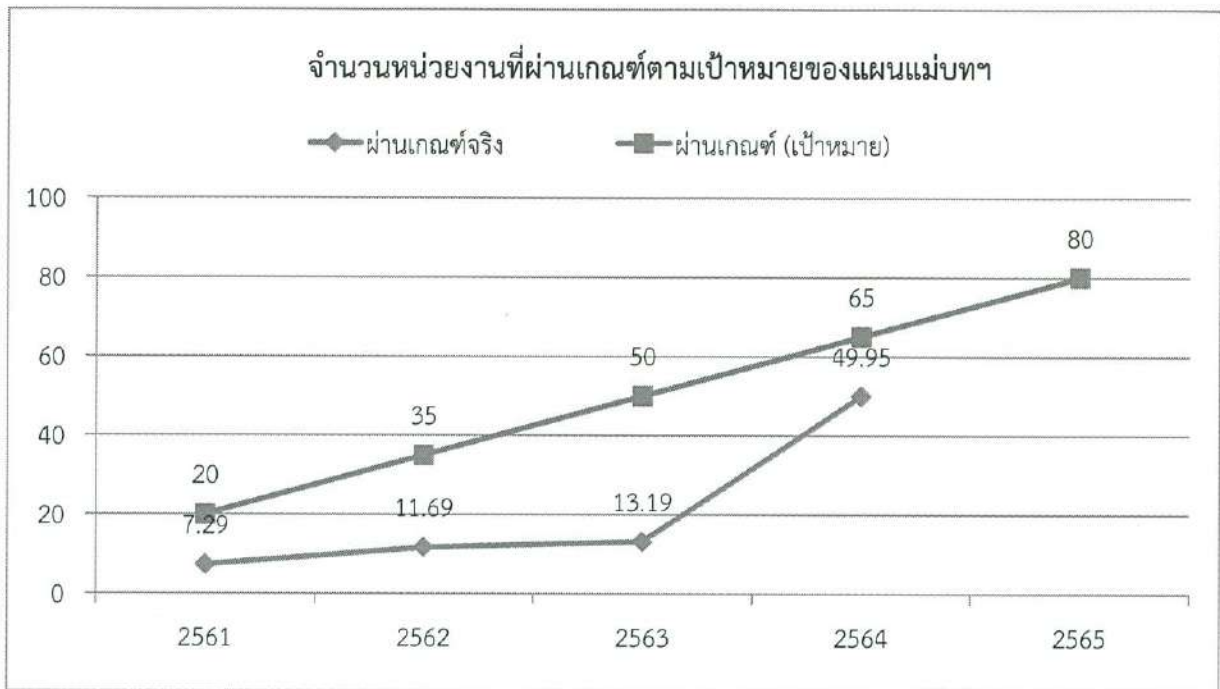


หมายเหตุ: ปี 2561 เป็นผลการประเมินเฉพาะองค์กรปกครองส่วนท้องถิ่นที่ดำเนินการครบถ้วนตามหลักเกณฑ์ที่กำหนดจำนวน 5,994 แห่ง ปี 2562 เป็นผลการประเมินของหน่วยงานภาครัฐทั่วประเทศที่ดำเนินการครบถ้วนตามหลักเกณฑ์ที่กำหนดจำนวน 8,058 แห่ง ปี 2563 เป็นผลการประเมินของหน่วยงานภาครัฐทั่วประเทศจำนวน 8,303 แห่ง และปี 2564 เป็นผลการประเมินของหน่วยงานภาครัฐทั่วประเทศจำนวน 8,300 แห่ง

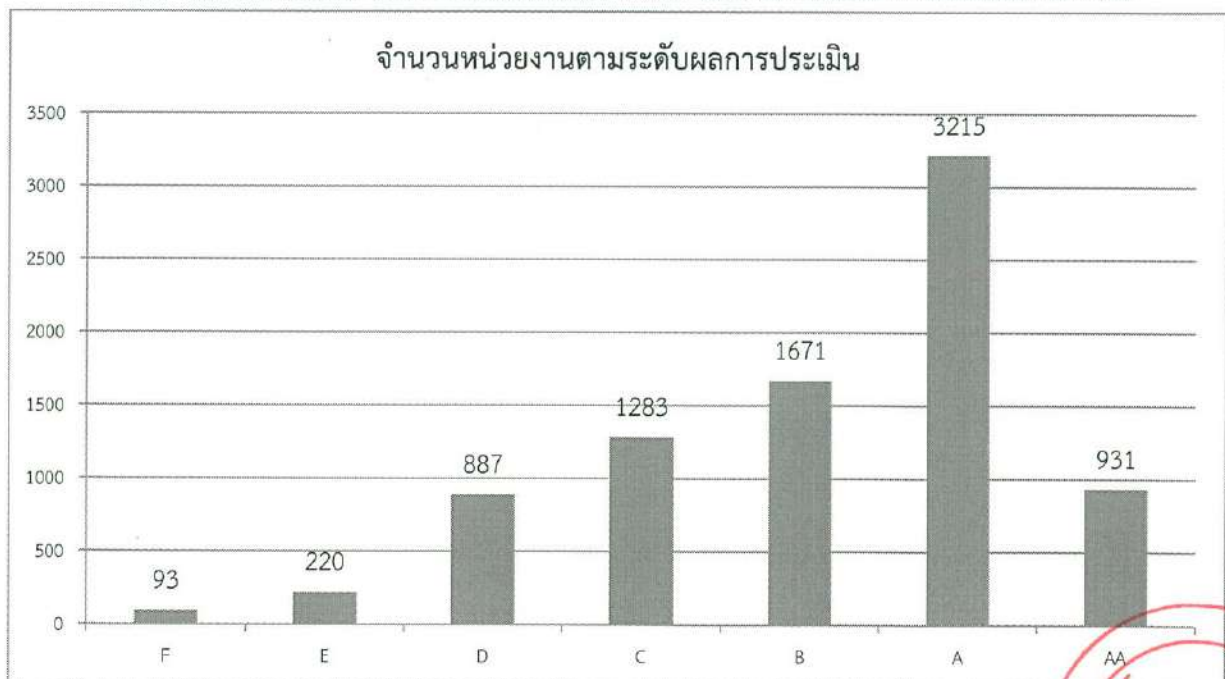


1.3 ผลการประเมินเปรียบเทียบกับเกณฑ์แผนแม่บทฯ เมื่อเปรียบเทียบผลการประเมิน ITA ปีงบประมาณ พ.ศ. 2564 กับเกณฑ์ตามแผนแม่บทภายใต้ยุทธศาสตร์ชาติ ประเด็นการต่อต้านการทุจริตและประพฤติมิชอบ (85 คะแนนขึ้นไป) แสดงได้ดังนี้


ผ่านเกณฑ์เป้าหมายแผนแม่บทฯ	ไม่ผ่านเกณฑ์เป้าหมายแผนแม่บทฯ
4,146 (49.95%)	4,154 (50.05%)



1.4 ผลการประเมินรายระดับคะแนน เมื่อจำแนกตามระดับของผลการประเมินแสดงได้ดังนี้



### 1.5 ผลการประเมินรายตัวชี้วัด เมื่อจำแนกตามผลการประเมินรายตัวชี้วัด แสดงได้ดังนี้



## 2. สรุปผลการประเมินรายประเภท

ผลการประเมินเฉลี่ยของหน่วยงานภาครัฐแต่ละประเภท และสัดส่วนของหน่วยงานภาครัฐที่มีผลการประเมินผ่านเกณฑ์ตามแผนแม่บทภายใต้ยุทธศาสตร์ชาติ ประเด็นการต่อต้านการทุจริตและประพฤติมิชอบ (85 คะแนนขึ้นไป) แสดงได้ดังนี้

ที่	ประเภทหน่วยงาน	จำนวนหน่วยงาน	คะแนนเฉลี่ย	ผ่านเกณฑ์	สัดส่วนที่ผ่าน
1	องค์กรศาล	3	93.62	3	100.00%
2	องค์กรอิสระ	5	91.10	5	100.00%
3	หน่วยงานในสังกัดรัฐสภา	3	92.38	3	100.00%
4	องค์กรอัยการ	1	95.82	1	100.00%
5	ส่วนราชการระดับกรม	146	92.07	143	97.95%
	- หน่วยงานกำกับระดับกระทรวง	20	92.50	20	100.00%
	- หน่วยงานภายในสำนักนายกรัฐมนตรี	14	90.71	13	92.86%
	- หน่วยงานภายในกระทรวง	106	92.08	104	98.11%
	- หน่วยงานไม่สังกัดสำนักนายกรัฐมนตรี กระทรวงหรือทบวง	6	93.65	6	100.00%



ที่	ประเภทหน่วยงาน	จำนวน หน่วยงาน	คะแนน เฉลี่ย	ผ่าน เกณฑ์	สัดส่วนที่ ผ่าน
6	รัฐวิสาหกิจ	51	93.31	48	94.12%
7	องค์การมหาชน	55	93.26	54	98.18%
8	หน่วยงานของรัฐอื่น ๆ	20	92.90	19	95.00%
9	กองทุน	7	94.12	7	100.00%
10	สถาบันอุดมศึกษา	83	89.87	77	92.77%
11	จังหวัด (ราชการส่วนภูมิภาค)	76	92.43	75	98.68%
12	องค์การบริหารส่วนจังหวัด	76	92.18	70	92.11%
13	เทศบาลนคร	30	91.25	27	90.00%
14	เทศบาลเมือง	195	85.32	130	66.67%
15	เทศบาลตำบล	2,246	79.48	966	43.01%
16	องค์การบริหารส่วนตำบล	5,301	80.72	2517	47.48%
17	อปท. รูปแบบพิเศษ	2	84.44	1	50.00%

### 3. สรุปผลการประเมินรายกระทรวง

ผลการประเมินเฉลี่ยของหน่วยงานภาครัฐแต่ละกระทรวง และสัดส่วนของหน่วยงานภาครัฐที่มีผลการประเมินผ่านเกณฑ์ตามแผนแม่บทภายใต้ยุทธศาสตร์ชาติ ประเด็นการต่อต้านการทุจริตและประพฤติมิชอบ (85 คะแนนขึ้นไป) แสดงได้ดังนี้

ที่	กระทรวง	จำนวน หน่วยงาน	คะแนน เฉลี่ย	ผ่าน เกณฑ์	สัดส่วนที่ ผ่าน
1	สำนักนายกรัฐมนตรี	27	91.70	26	96.30%
2	กระทรวงกลาโหม	8	95.22	8	100.00%
3	กระทรวงการคลัง	29	94.37	28	96.55%
4	กระทรวงการต่างประเทศ	1	92.56	1	100.00%
5	กระทรวงการท่องเที่ยวและกีฬา	7	95.41	7	100.00%
6	กระทรวงการพัฒนาสังคมและความมั่นคง ของมนุษย์	9	94.51	9	100.00%
7	กระทรวงการอุดมศึกษา วิทยาศาสตร์ วิจัยและนวัตกรรม	17	93.81	17	100.00%
8	กระทรวงเกษตรและสหกรณ์	23	92.67	23	100.00%
9	กระทรวงคมนาคม	18	88.37	15	83.33%
10	กระทรวงดิจิทัลเพื่อเศรษฐกิจและสังคม	8	95.42	8	100.00%
11	กระทรวงทรัพยากรธรรมชาติและ สิ่งแวดล้อม	15	91.61	14	93.33%
12	กระทรวงพลังงาน	9	91.99	8	88.89%





ที่	กระทรวง	จำนวน หน่วยงาน	คะแนน เฉลี่ย	ผ่าน เกณฑ์	สัดส่วนที่ ผ่าน
13	กระทรวงพาณิชย์	12	91.65	12	100.00%
14	กระทรวงมหาดไทย	14	94.29	14	100.00%
15	กระทรวงยุติธรรม	13	91.33	13	100.00%
16	กระทรวงแรงงาน	6	92.86	6	100.00%
17	กระทรวงวัฒนธรรม	10	93.40	10	100.00%
18	กระทรวงศึกษาธิการ	11	91.88	11	100.00%
19	กระทรวงสาธารณสุข	17	91.17	17	100.00%
20	กระทรวงอุตสาหกรรม	8	91.98	8	100.00%
21	ไม่สังกัดสำนักนายกรัฐมนตรี กระทรวง หรือทบวง	17	93.26	16	94.12%

หมายเหตุ: หน่วยงานประเภท หน่วยงานในสังกัดรัฐสภา องค์การศาล องค์การอิสระ องค์การอัยการ สถาบันอุดมศึกษา จังหวัด (ราชการส่วนภูมิภาค) และองค์กรปกครองส่วนท้องถิ่นไม่นับรวมในกระทรวง

#### 4. สรุปผลการประเมินรายพื้นที่ภาค

ผลการประเมินเฉลี่ยของหน่วยงานภาครัฐแต่ละพื้นที่ภาค และสัดส่วนของหน่วยงานภาครัฐที่มีผลการประเมินผ่านเกณฑ์ตามแผนแม่บทภายใต้ยุทธศาสตร์ชาติ ประเด็นการต่อต้านการทุจริตและประพฤติมิชอบ (85 คะแนนขึ้นไป) แสดงได้ดังนี้

ที่	พื้นที่ภาค	จำนวน หน่วยงาน	คะแนน เฉลี่ย	ผ่าน เกณฑ์	สัดส่วนที่ ผ่าน
1	พื้นที่ภาค 1	729	83.09	394	54.05%
2	พื้นที่ภาค 2	592	83.69	341	57.60%
3	พื้นที่ภาค 3	1475	75.74	483	32.75%
4	พื้นที่ภาค 4	1510	80.55	755	50.00%
5	พื้นที่ภาค 5	830	80.87	385	46.39%
6	พื้นที่ภาค 6	879	83.47	459	52.22%
7	พื้นที่ภาค 7	706	82.46	376	53.26%
8	พื้นที่ภาค 8	573	80.87	282	49.21%
9	พื้นที่ภาค 9	631	81.45	310	49.13%
10	พื้นที่ส่วนกลางและกรุงเทพฯ	375	92.01	361	96.27%

#### 5. สรุปผลการประเมินรายจังหวัด

ผลการประเมินเฉลี่ยของหน่วยงานภาครัฐแต่ละจังหวัด และสัดส่วนของหน่วยงานภาครัฐที่มีผลการประเมินผ่านเกณฑ์ตามแผนแม่บทภายใต้ยุทธศาสตร์ชาติ ประเด็นการต่อต้านการทุจริตและประพฤติมิชอบ (85 คะแนนขึ้นไป) แสดงได้ดังนี้



ที่	จังหวัด	จำนวน หน่วยงาน	คะแนน เฉลี่ย	ผ่าน เกณฑ์	สัดส่วนที่ ผ่าน
1	กระบี่	63	82.99	35	55.56%
2	กาญจนบุรี	123	81.56	61	49.59%
3	กำแพงเพชร	91	81.13	41	45.05%
4	กาฬสินธุ์	152	82.62	88	57.89%
5	ขอนแก่น	226	77.84	89	39.38%
6	จันทบุรี	83	80.99	42	50.60%
7	ฉะเชิงเทรา	110	84.42	65	59.09%
8	ชลบุรี	100	86.24	69	69.00%
9	ชัยนาท	61	83.82	31	50.82%
10	ชัยภูมิ	144	75.91	52	36.11%
11	ชุมพร	80	79.50	40	50.00%
12	เชียงราย	145	81.85	70	48.28%
13	เชียงใหม่	212	81.49	100	47.17%
14	ตรัง	101	83.47	53	52.48%
15	ตราด	45	81.45	24	53.33%
16	ตาก	70	80.00	26	37.14%
17	นครนายก	47	77.85	17	36.17%
18	นครปฐม	118	87.42	79	66.95%
19	นครพนม	105	82.56	56	53.33%
20	นครราชสีมา	335	77.12	119	35.52%
21	นครศรีธรรมราช	186	78.96	80	43.01%
22	นครสวรรค์	144	92.87	132	91.67%
23	นนทบุรี	47	89.09	39	82.98%
24	นราธิวาส	90	80.35	42	46.67%
25	น่าน	101	79.87	48	47.52%
26	บึงกาฬ	59	86.86	40	67.80%
27	บุรีรัมย์	210	69.94	33	15.71%
28	ปทุมธานี	66	79.31	30	45.45%
29	ประจวบคีรีขันธ์	62	78.22	26	41.94%
30	ปราจีนบุรี	71	83.70	41	57.75%
31	ปัตตานี	115	84.11	71	61.74%
32	พระนครศรีอยุธยา	159	76.78	45	28.30%
33	พะเยา	73	77.54	25	34.25%
34	พังงา	53	89.08	40	75.47%
35	พัทลุง	75	79.91	29	38.67%



ที่	จังหวัด	จำนวน หน่วยงาน	คะแนน เฉลี่ย	ผ่าน เกณฑ์	สัดส่วนที่ ผ่าน
36	พิจิตร	103	82.66	57	55.34%
37	พิษณุโลก	104	79.32	33	31.73%
38	เพชรบุรี	86	82.09	45	52.33%
39	เพชรบูรณ์	129	84.65	70	54.26%
40	แพร่	85	78.40	35	41.18%
41	ภูเก็ต	20	94.06	19	95.00%
42	มหาสารคาม	144	72.11	33	22.92%
43	มุกดาหาร	56	83.83	31	55.36%
44	แม่ฮ่องสอน	51	78.95	22	43.14%
45	ยโสธร	89	82.81	45	50.56%
46	ยะลา	65	79.82	29	44.62%
47	ร้อยเอ็ด	204	69.78	42	20.59%
48	ระนอง	32	80.70	15	46.88%
49	ระยอง	69	83.22	35	50.72%
50	ราชบุรี	113	80.46	49	43.36%
51	ลพบุรี	127	91.85	113	88.98%
52	ลำปาง	104	81.87	48	46.15%
53	ลำพูน	59	85.51	37	62.71%
54	เลย	102	80.16	46	45.10%
55	ศรีสะเกษ	218	79.60	90	41.28%
56	สกลนคร	142	90.31	120	84.51%
57	สงขลา	142	80.46	66	46.48%
58	สตูล	43	80.35	20	46.51%
59	สมุทรปราการ	50	78.62	19	38.00%
60	สมุทรสงคราม	37	88.51	28	75.68%
61	สมุทรสาคร	39	90.78	33	84.62%
62	สระแก้ว	67	88.10	48	71.64%
63	สระบุรี	110	81.87	52	47.27%
64	สิงห์บุรี	43	86.13	28	65.12%
65	สุโขทัย	92	80.93	36	39.13%
66	สุพรรณบุรี	128	78.56	55	42.97%
67	สุราษฎร์ธานี	139	78.27	53	38.13%
68	สุรินทร์	174	79.01	77	44.25%
69	หนองคาย	69	85.08	45	65.22%
70	หนองบัวลำภู	69	78.20	22	31.88%



ที่	จังหวัด	จำนวน หน่วยงาน	คะแนน เฉลี่ย	ผ่าน เกณฑ์	สัดส่วนที่ ผ่าน
71	อ่างทอง	66	83.66	37	56.06%
72	อำนาจเจริญ	65	75.66	19	29.23%
73	อุตรธานี	182	88.49	143	78.57%
74	อุตรดิตถ์	81	78.17	28	34.57%
75	อุทัยธานี	65	85.47	36	55.38%
76	อุบลราชธานี	240	70.31	48	20.00%



ผลการประเมินคุณธรรมและความโปร่งใสในการดำเนินงานของหน่วยงานภาครัฐ  
ประจำปีงบประมาณ พ.ศ. 2564  
ประเภทองค์กรศาล

ที่	หน่วยงาน	คะแนน 2564	ระดับผลการ ประเมิน	เปรียบเทียบ กับปีที่ผ่านมา	เปรียบเทียบ กับเกณฑ์*
1	สำนักงานศาลปกครอง	95.54	AA	+3.78	ผ่าน
2	สำนักงานศาลยุติธรรม	95.83	AA	+3.71	ผ่าน
3	สำนักงานศาลรัฐธรรมนูญ	89.49	A	-0.86	ผ่าน

\*แผนแม่บทภายใต้ยุทธศาสตร์ชาติ ประเด็นการต่อต้านการทุจริตและประพฤติมิชอบ ได้กำหนดตัวชี้วัดหน่วยงานภาครัฐที่มีผลการประเมิน ITA ผ่านเกณฑ์ (85 คะแนนขึ้นไป) โดยในช่วงระยะปี พ.ศ. 2561 - 2565 กำหนดค่าเป้าหมายที่ร้อยละ 80



**ผลการประเมินคุณธรรมและความโปร่งใสในการดำเนินงานของหน่วยงานภาครัฐ  
ประจำปีงบประมาณ พ.ศ. 2564  
ประเภทองค์กรอิสระ**

ที่	หน่วยงาน	คะแนน 2564	ระดับผลการ ประเมิน	เปรียบเทียบ กับปีที่ผ่านมา	เปรียบเทียบกับ เกณฑ์*
1	สำนักงานการตรวจเงินแผ่นดิน	93.44	A	+1.32	ผ่าน
2	สำนักงานคณะกรรมการการเลือกตั้ง	87.99	A	+1.03	ผ่าน
3	สำนักงานคณะกรรมการสิทธิมนุษยชนแห่งชาติ	93.28	A	-0.78	ผ่าน
4	สำนักงานผู้ตรวจการแผ่นดิน	90.44	A	+3.85	ผ่าน
5	สำนักงานคณะกรรมการป้องกันและปราบปรามการทุจริตแห่งชาติ	90.34	A	+2.89	ผ่าน

\*แผนแม่บทภายใต้ยุทธศาสตร์ชาติ ประเด็นการต่อต้านการทุจริตและประพฤติมิชอบ ได้กำหนดตัวชี้วัดหน่วยงานภาครัฐที่มีผลการประเมิน ITA ผ่านเกณฑ์ (85 คะแนนขึ้นไป) โดยในช่วงระยะปี พ.ศ. 2561 - 2565 กำหนดค่าเป้าหมายที่ร้อยละ 80



ผลการประเมินคุณธรรมและความโปร่งใสในการดำเนินงานของหน่วยงานภาครัฐ  
ประจำปีงบประมาณ พ.ศ. 2564  
ประเภทหน่วยงานในสังกัดรัฐสภา

ที่	หน่วยงาน	คะแนน 2564	ระดับผลการ ประเมิน	เปรียบเทียบ กับปีที่ผ่านมา	เปรียบเทียบ กับเกณฑ์*
1	สถาบันพระปกเกล้า	88.83	A	-3.46	ผ่าน
2	สำนักงานเลขาธิการวุฒิสภา	90.84	A	-1.36	ผ่าน
3	สำนักงานเลขาธิการสภาผู้แทนราษฎร	97.46	AA	+2.79	ผ่าน

\*แผนแม่บทภายใต้ยุทธศาสตร์ชาติ ประเด็นการต่อต้านการทุจริตและประพฤติมิชอบ ได้กำหนดตัวชี้วัดหน่วยงานภาครัฐที่มีผลการประเมิน ITA ผ่านเกณฑ์ (85 คะแนนขึ้นไป) โดยในช่วงระยะปี พ.ศ. 2561 - 2565 กำหนดค่าเป้าหมายที่ร้อยละ 80



ผลการประเมินคุณธรรมและความโปร่งใสในการดำเนินงานของหน่วยงานภาครัฐ  
ประจำปีงบประมาณ พ.ศ. 2564  
ประเภทองค์กรอัยการ

ที่	หน่วยงาน	คะแนน 2564	ระดับผลการ ประเมิน	เปรียบเทียบกับปีที่ผ่านมา	เปรียบเทียบกับเกณฑ์*
1	สำนักงานอัยการสูงสุด	95.82	AA	+24.52	ผ่าน

\*แผนแม่บทภายใต้ยุทธศาสตร์ชาติ ประเด็นการต่อต้านการทุจริตและประพฤติมิชอบ ได้กำหนดตัวชี้วัดหน่วยงานภาครัฐที่มีผลการประเมิน ITA ผ่านเกณฑ์ (85 คะแนนขึ้นไป) โดยในช่วงระยะปี พ.ศ. 2561 - 2565 กำหนดค่าเป้าหมายที่ร้อยละ 80





**ผลการประเมินคุณธรรมและความโปร่งใสในการดำเนินงานของหน่วยงานภาครัฐ  
ประจำปีงบประมาณ พ.ศ. 2564  
ประเภทส่วนราชการระดับกรม**

**หน่วยงานสังกัดสำนักนายกรัฐมนตรี**

ที่	หน่วยงาน	คะแนน 2564	ระดับผลการ ประเมิน	เปรียบเทียบ ผลปีที่ผ่านมา	เปรียบเทียบ กับเกณฑ์*
1	สำนักข่าวกรองแห่งชาติ	90.69	A	+13.10	ผ่าน
2	สำนักงบประมาณ	97.08	AA	+6.22	ผ่าน
3	สำนักงานขับเคลื่อนการปฏิรูปประเทศ ยุทธศาสตร์ชาติ และการสร้างความสามัคคีปรองดอง	81.53	B	+6.28	ไม่ผ่าน
4	สำนักงานคณะกรรมการกฤษฎีกา	91.77	A	+4.58	ผ่าน
5	สำนักงานคณะกรรมการข้าราชการพลเรือน	90.63	A	+8.19	ผ่าน
6	สำนักงานคณะกรรมการคุ้มครองผู้บริโภค	89.66	A	+10.31	ผ่าน
7	สำนักงานคณะกรรมการพัฒนาระบบราชการ	91.85	A	+4.48	ผ่าน
8	สำนักงานคณะกรรมการส่งเสริมการลงทุน	90.17	A	+5.50	ผ่าน
9	สำนักงานทรัพยากรน้ำแห่งชาติ	90.62	A	+9.34	ผ่าน
10	สำนักงานสภาพัฒนาการเศรษฐกิจและสังคมแห่งชาติ	85.26	A	+2.48	ผ่าน
11	สำนักงานสภาพัฒนาการเศรษฐกิจและสังคมแห่งชาติ	96.13	AA	+5.51	ผ่าน
12	สำนักเลขาธิการคณะรัฐมนตรี	95.54	AA	+3.84	ผ่าน
13	สำนักเลขาธิการนายกรัฐมนตรี	89.08	A	+1.77	ผ่าน
14	กรมประชาสัมพันธ์	89.95	A	+3.47	ผ่าน

**หน่วยงานไม่สังกัดสำนักนายกรัฐมนตรี กระทรวงหรือทบวง**

ที่	หน่วยงาน	คะแนน 2564	ระดับผลการ ประเมิน	เปรียบเทียบ ผลปีที่ผ่านมา	เปรียบเทียบ กับเกณฑ์*
1	สำนักงานคณะกรรมการป้องกันและปราบปรามการทุจริต ในภาครัฐ	95.00	AA	+7.85	ผ่าน
2	สำนักงานคณะกรรมการพิเศษเพื่อประสานงานโครงการ อันเนื่องมาจากพระราชดำริ	91.43	A	+4.75	ผ่าน
3	สำนักงานตำรวจแห่งชาติ	86.96	A	+3.01	ผ่าน
4	สำนักงานป้องกันและปราบปรามการฟอกเงิน	97.45	AA	+13.13	ผ่าน
5	สำนักงานพระพุทธศาสนาแห่งชาติ	93.16	A	+20.02	ผ่าน
6	สำนักงานราชบัณฑิตยสภา	97.87	AA	+9.65	ผ่าน

**หน่วยงานกำกับระดับกระทรวง**

ที่	หน่วยงาน	คะแนน 2564	ระดับผลการ ประเมิน	เปรียบเทียบ ผลปีที่ผ่านมา	เปรียบเทียบ กับเกณฑ์*
1	สำนักงานปลัดสำนักนายกรัฐมนตรี	89.14	A	+4.92	ผ่าน
2	สำนักงานปลัดกระทรวงกลาโหม	96.52	AA	+4.23	ผ่าน
3	สำนักงานปลัดกระทรวงการคลัง	89.69	A	+9.14	ผ่าน
4	สำนักงานปลัดกระทรวงการต่างประเทศ	92.56	A	+13.89	ผ่าน
5	สำนักงานปลัดกระทรวงการท่องเที่ยวและกีฬา	95.00	AA	+9.13	ผ่าน
6	สำนักงานปลัดกระทรวงการพัฒนาสังคมและความมั่นคง ของมนุษย์	92.04	A	+4.44	ผ่าน



ที่	หน่วยงาน	คะแนน 2564	ระดับผลการ ประเมิน	เปรียบเทียบ ผลปีที่ผ่านมา	เปรียบเทียบ กับเกณฑ์*
7	สำนักงานปลัดกระทรวงการอุดมศึกษา วิทยาศาสตร์ วิจัย และนวัตกรรม	91.65	A	-0.46	ผ่าน
8	สำนักงานปลัดกระทรวงเกษตรและสหกรณ์	93.86	A	+11.01	ผ่าน
9	สำนักงานปลัดกระทรวงคมนาคม	89.02	A	-0.46	ผ่าน
10	สำนักงานปลัดกระทรวงดิจิทัลเพื่อเศรษฐกิจและสังคม	94.96	A	+3.65	ผ่าน
11	สำนักงานปลัดกระทรวงทรัพยากรธรรมชาติและสิ่งแวดล้อม	92.44	A	+20.38	ผ่าน
12	สำนักงานปลัดกระทรวงพลังงาน	92.32	A	+8.23	ผ่าน
13	สำนักงานปลัดกระทรวงพาณิชย์	93.15	A	+0.87	ผ่าน
14	สำนักงานปลัดกระทรวงมหาดไทย	90.52	A	+15.77	ผ่าน
15	สำนักงานปลัดกระทรวงยุติธรรม	89.33	A	+1.72	ผ่าน
16	สำนักงานปลัดกระทรวงแรงงาน	94.47	A	+26.34	ผ่าน
17	สำนักงานปลัดกระทรวงวัฒนธรรม	96.09	AA	+7.49	ผ่าน
18	สำนักงานปลัดกระทรวงศึกษาธิการ	88.95	A	-1.59	ผ่าน
19	สำนักงานปลัดกระทรวงสาธารณสุข	96.67	AA	+1.11	ผ่าน
20	สำนักงานปลัดกระทรวงอุตสาหกรรม	91.68	A	-0.07	ผ่าน

#### หน่วยงานสังกัดกระทรวง

ที่	หน่วยงาน	กระทรวง	คะแนน 2564	ระดับผลการ ประเมิน	เปรียบเทียบ ปีที่ผ่านมา	เปรียบเทียบ กับเกณฑ์*
1	กองทัพบก	กระทรวงกลาโหม	94.17	A	+0.29	ผ่าน
2	กองทัพเรือ	กระทรวงกลาโหม	97.69	AA	+5.09	ผ่าน
3	กองทัพอากาศ	กระทรวงกลาโหม	94.75	A	+0.77	ผ่าน
4	กองบัญชาการกองทัพไทย	กระทรวงกลาโหม	97.02	AA	+4.13	ผ่าน
5	กรมธนารักษ์	กระทรวงการคลัง	86.31	A	-0.57	ผ่าน
6	กรมบัญชีกลาง	กระทรวงการคลัง	91.83	A	+4.26	ผ่าน
7	กรมศุลกากร	กระทรวงการคลัง	95.30	AA	+17.44	ผ่าน
8	กรมสรรพสามิต	กระทรวงการคลัง	93.06	A	+6.80	ผ่าน
9	กรมสรรพากร	กระทรวงการคลัง	93.02	A	+7.90	ผ่าน
10	สำนักงานคณะกรรมการนโยบายรัฐวิสาหกิจ	กระทรวงการคลัง	80.70	B	-7.80	ไม่ผ่าน
11	สำนักงานบริหารหนี้สาธารณะ	กระทรวงการคลัง	97.45	AA	+22.72	ผ่าน
12	สำนักงานเศรษฐกิจการคลัง	กระทรวงการคลัง	95.25	AA	+0.90	ผ่าน
13	กรมการท่องเที่ยว	กระทรวงการท่องเที่ยวและกีฬา	96.69	AA	+12.94	ผ่าน
14	กรมพลศึกษา	กระทรวงการท่องเที่ยวและกีฬา	95.05	AA	+7.01	ผ่าน
15	กรมกิจการเด็กและเยาวชน	กระทรวงการพัฒนาสังคมและความมั่นคงของมนุษย์	91.41	A	+5.94	ผ่าน
16	กรมกิจการผู้สูงอายุ	กระทรวงการพัฒนาสังคมและความมั่นคงของมนุษย์	96.35	AA	+6.53	ผ่าน
17	กรมกิจการสตรีและสถาบันครอบครัว	กระทรวงการพัฒนาสังคมและความมั่นคงของมนุษย์	94.34	A	+16.94	ผ่าน
18	กรมพัฒนาสังคมและสวัสดิการ	กระทรวงการพัฒนาสังคมและความมั่นคงของมนุษย์	92.99	A	+12.49	ผ่าน
19	กรมส่งเสริมและพัฒนาคุณภาพชีวิตคนพิการ	กระทรวงการพัฒนาสังคมและความมั่นคงของมนุษย์	95.43	AA	+14.08	ผ่าน
20	กรมวิทยาศาสตร์บริการ	กระทรวงการอุดมศึกษา วิทยาศาสตร์ วิจัยและนวัตกรรม	91.37	A	+1.21	ผ่าน



ที่	หน่วยงาน	กระทรวง	คะแนน 2564	ระดับผลการ ประเมิน	เปรียบเทียบ ปีที่ผ่านมา	เปรียบเทียบ กับเกณฑ์*
21	สำนักงานการวิจัยแห่งชาติ	กระทรวงการอุดมศึกษา วิทยาศาสตร์ วิจัยและนวัตกรรม	92.47	A	+13.51	ผ่าน
22	สำนักงานปรมาณูเพื่อสันติ	กระทรวงการอุดมศึกษา วิทยาศาสตร์ วิจัยและนวัตกรรม	90.16	A	+2.92	ผ่าน
23	กรมการข้าว	กระทรวงเกษตรและสหกรณ์	88.07	A	+9.67	ผ่าน
24	กรมชลประทาน	กระทรวงเกษตรและสหกรณ์	93.11	A	+8.80	ผ่าน
25	กรมตรวจบัญชีสหกรณ์	กระทรวงเกษตรและสหกรณ์	92.69	A	+4.39	ผ่าน
26	กรมประมง	กระทรวงเกษตรและสหกรณ์	90.21	A	+3.79	ผ่าน
27	กรมปศุสัตว์	กระทรวงเกษตรและสหกรณ์	91.81	A	+7.91	ผ่าน
28	กรมฝนหลวงและการบินเกษตร	กระทรวงเกษตรและสหกรณ์	92.22	A	+4.16	ผ่าน
29	กรมพัฒนาที่ดิน	กระทรวงเกษตรและสหกรณ์	94.47	A	+15.00	ผ่าน
30	กรมวิชาการเกษตร	กระทรวงเกษตรและสหกรณ์	92.07	A	+7.79	ผ่าน
31	กรมส่งเสริมการเกษตร	กระทรวงเกษตรและสหกรณ์	90.60	A	+8.64	ผ่าน
32	กรมส่งเสริมสหกรณ์	กระทรวงเกษตรและสหกรณ์	93.80	A	+23.84	ผ่าน
33	กรมหม่อนไหม	กระทรวงเกษตรและสหกรณ์	89.09	A	+12.24	ผ่าน
34	สำนักงานการปฏิรูปที่ดินเพื่อ เกษตรกรกรม	กระทรวงเกษตรและสหกรณ์	90.22	A	+10.71	ผ่าน
35	สำนักงานมาตรฐานสินค้าเกษตรและ อาหารแห่งชาติ	กระทรวงเกษตรและสหกรณ์	93.00	A	+14.34	ผ่าน
36	สำนักงานเศรษฐกิจการเกษตร	กระทรวงเกษตรและสหกรณ์	87.02	A	+5.94	ผ่าน
37	กรมการขนส่งทางบก	กระทรวงคมนาคม	88.94	A	+4.80	ผ่าน
38	กรมการขนส่งทางราง	กระทรวงคมนาคม	71.24	C	+11.30	ไม่ผ่าน
39	กรมเจ้าท่า	กระทรวงคมนาคม	91.66	A	+4.98	ผ่าน
40	กรมทางหลวง	กระทรวงคมนาคม	91.49	A	+18.08	ผ่าน
41	กรมทางหลวงชนบท	กระทรวงคมนาคม	92.58	A	+1.86	ผ่าน
42	กรมท่าอากาศยาน	กระทรวงคมนาคม	90.24	A	+4.59	ผ่าน
43	สำนักงานนโยบายและแผนการขนส่ง และจราจร	กระทรวงคมนาคม	92.84	A	+4.73	ผ่าน
44	กรมอุตุนิยมวิทยา	กระทรวงดิจิทัลเพื่อเศรษฐกิจและสังคม	93.31	A	+10.51	ผ่าน
45	สำนักงานคณะกรรมการดิจิทัลเพื่อ เศรษฐกิจและสังคมแห่งชาติ	กระทรวงดิจิทัลเพื่อเศรษฐกิจและสังคม	92.46	A	+3.92	ผ่าน
46	สำนักงานสถิติแห่งชาติ	กระทรวงดิจิทัลเพื่อเศรษฐกิจและสังคม	98.54	AA	+12.87	ผ่าน
47	กรมควบคุมมลพิษ	กระทรวงทรัพยากรธรรมชาติและ สิ่งแวดล้อม	91.67	A	+1.45	ผ่าน
48	กรมทรัพยากรทางทะเลและชายฝั่ง	กระทรวงทรัพยากรธรรมชาติและ สิ่งแวดล้อม	98.07	AA	+13.03	ผ่าน
49	กรมทรัพยากรธรณี	กระทรวงทรัพยากรธรรมชาติและ สิ่งแวดล้อม	93.05	A	+12.19	ผ่าน
50	กรมทรัพยากรน้ำ	กระทรวงทรัพยากรธรรมชาติและ สิ่งแวดล้อม	90.39	A	+6.29	ผ่าน
51	กรมทรัพยากรน้ำบาดาล	กระทรวงทรัพยากรธรรมชาติและ สิ่งแวดล้อม	92.04	A	+0.95	ผ่าน
52	กรมป่าไม้	กระทรวงทรัพยากรธรรมชาติและ สิ่งแวดล้อม	88.90	A	+18.14	ผ่าน
53	กรมส่งเสริมคุณภาพสิ่งแวดล้อม	กระทรวงทรัพยากรธรรมชาติและ สิ่งแวดล้อม	96.70	AA	+6.39	ผ่าน
54	กรมอุทยานแห่งชาติ สัตว์ป่า และพันธุ์ พืช	กระทรวงทรัพยากรธรรมชาติและ สิ่งแวดล้อม	88.44	A	+3.16	ผ่าน



ที่	หน่วยงาน	กระทรวง	คะแนน 2564	ระดับผลการ ประเมิน	เปรียบเทียบ ปีที่ผ่านมา	เปรียบเทียบ กับเกณฑ์*
55	สำนักงานนโยบายและแผน ทรัพยากรธรรมชาติและสิ่งแวดล้อม	กระทรวงทรัพยากรธรรมชาติและ สิ่งแวดล้อม	95.07	AA	+15.52	ผ่าน
56	กรมเชื้อเพลิงธรรมชาติ	กระทรวงพลังงาน	93.22	A	+10.81	ผ่าน
57	กรมธุรกิจพลังงาน	กระทรวงพลังงาน	93.35	A	+8.39	ผ่าน
58	กรมพัฒนาพลังงานทดแทนและอนุรักษ์ พลังงาน	กระทรวงพลังงาน	85.20	A	+2.08	ผ่าน
59	สำนักงานนโยบายและแผนพลังงาน	กระทรวงพลังงาน	97.85	AA	+4.82	ผ่าน
60	กรมการค้าต่างประเทศ	กระทรวงพาณิชย์	87.12	A	-2.46	ผ่าน
61	กรมการค้าภายใน	กระทรวงพาณิชย์	89.40	A	+1.71	ผ่าน
62	กรมเจรจาการค้าระหว่างประเทศ	กระทรวงพาณิชย์	94.68	A	+2.27	ผ่าน
63	กรมทรัพย์สินทางปัญญา	กระทรวงพาณิชย์	92.68	A	+1.59	ผ่าน
64	กรมพัฒนาธุรกิจการค้า	กระทรวงพาณิชย์	92.27	A	+11.19	ผ่าน
65	กรมส่งเสริมการค้าระหว่างประเทศ	กระทรวงพาณิชย์	89.82	A	-0.33	ผ่าน
66	สำนักงานนโยบายและยุทธศาสตร์ การค้า	กระทรวงพาณิชย์	92.69	A	+6.66	ผ่าน
67	กรมการปกครอง	กระทรวงมหาดไทย	99.12	AA	+8.17	ผ่าน
68	กรมการพัฒนาชุมชน	กระทรวงมหาดไทย	97.05	AA	+8.24	ผ่าน
69	กรมที่ดิน	กระทรวงมหาดไทย	96.51	AA	+3.61	ผ่าน
70	กรมป้องกันและบรรเทาสาธารณภัย	กระทรวงมหาดไทย	91.17	A	+15.23	ผ่าน
71	กรมโยธาธิการและผังเมือง	กระทรวงมหาดไทย	87.91	A	+0.31	ผ่าน
72	กรมส่งเสริมการปกครองท้องถิ่น	กระทรวงมหาดไทย	93.91	A	+9.74	ผ่าน
73	กรมคุ้มครองสิทธิและเสรีภาพ	กระทรวงยุติธรรม	94.41	A	+3.53	ผ่าน
74	กรมคุมประพฤติ	กระทรวงยุติธรรม	94.56	A	+10.03	ผ่าน
75	กรมบังคับคดี	กระทรวงยุติธรรม	93.57	A	+5.06	ผ่าน
76	กรมพินิจและคุ้มครองเด็กและเยาวชน	กระทรวงยุติธรรม	88.36	A	+11.77	ผ่าน
77	กรมราชทัณฑ์	กระทรวงยุติธรรม	89.56	A	+1.79	ผ่าน
78	กรมสอบสวนคดีพิเศษ	กระทรวงยุติธรรม	91.38	A	+4.75	ผ่าน
79	สถาบันนิติวิทยาศาสตร์	กระทรวงยุติธรรม	92.58	A	+2.02	ผ่าน
80	สำนักงานกิจการยุติธรรม	กระทรวงยุติธรรม	93.02	A	-0.89	ผ่าน
81	สำนักงานคณะกรรมการป้องกันและ ปราบปรามยาเสพติด	กระทรวงยุติธรรม	91.90	A	+9.29	ผ่าน
82	กรมการจัดหางาน	กระทรวงแรงงาน	90.86	A	+2.97	ผ่าน
83	กรมพัฒนาฝีมือแรงงาน	กระทรวงแรงงาน	91.58	A	+1.84	ผ่าน
84	กรมสวัสดิการและคุ้มครองแรงงาน	กระทรวงแรงงาน	95.59	AA	+6.80	ผ่าน
85	สำนักงานประกันสังคม	กระทรวงแรงงาน	89.93	A	+1.45	ผ่าน
86	กรมการศาสนา	กระทรวงวัฒนธรรม	96.90	AA	+2.82	ผ่าน
87	กรมศิลปากร	กระทรวงวัฒนธรรม	87.95	A	+0.65	ผ่าน
88	กรมส่งเสริมวัฒนธรรม	กระทรวงวัฒนธรรม	95.06	AA	+2.27	ผ่าน
89	สำนักงานศิลปวัฒนธรรมร่วมสมัย	กระทรวงวัฒนธรรม	95.57	AA	+5.77	ผ่าน
90	สำนักงานคณะกรรมการการศึกษาขั้น พื้นฐาน	กระทรวงศึกษาธิการ	91.90	A	-1.50	ผ่าน
91	สำนักงานคณะกรรมการการอาชีวศึกษา	กระทรวงศึกษาธิการ	87.59	A	+31.84	ผ่าน
92	สำนักงานเลขาธิการสภาการศึกษา	กระทรวงศึกษาธิการ	91.56	A	+8.65	ผ่าน
93	กรมการแพทย์	กระทรวงสาธารณสุข	87.19	A	-0.88	ผ่าน
94	กรมการแพทย์แผนไทยและการแพทย์ ทางเลือก	กระทรวงสาธารณสุข	90.86	A	+3.09	ผ่าน
95	กรมควบคุมโรค	กระทรวงสาธารณสุข	87.84	A	-0.21	ผ่าน



ที่	หน่วยงาน	กระทรวง	คะแนน 2564	ระดับผลการ ประเมิน	เปรียบเทียบ ปีที่ผ่านมา	เปรียบเทียบ กับเกณฑ์*
96	กรมวิทยาศาสตร์การแพทย์	กระทรวงสาธารณสุข	92.56	A	-0.24	ผ่าน
97	กรมสนับสนุนบริการสุขภาพ	กระทรวงสาธารณสุข	88.91	A	-0.53	ผ่าน
98	กรมสุขภาพจิต	กระทรวงสาธารณสุข	92.39	A	+1.25	ผ่าน
99	กรมอนามัย	กระทรวงสาธารณสุข	92.04	A	+1.02	ผ่าน
100	สำนักงานคณะกรรมการอาหารและยา	กระทรวงสาธารณสุข	88.89	A	-1.08	ผ่าน
101	กรมโรงงานอุตสาหกรรม	กระทรวงอุตสาหกรรม	92.75	A	-1.22	ผ่าน
102	กรมส่งเสริมอุตสาหกรรม	กระทรวงอุตสาหกรรม	90.70	A	-2.07	ผ่าน
103	กรมอุตสาหกรรมพื้นฐานและการเหมืองแร่	กระทรวงอุตสาหกรรม	91.99	A	+5.45	ผ่าน
104	สำนักงานคณะกรรมการอ้อยและน้ำตาลทราย	กระทรวงอุตสาหกรรม	92.51	A	+3.62	ผ่าน
105	สำนักงานมาตรฐานผลิตภัณฑ์อุตสาหกรรม	กระทรวงอุตสาหกรรม	93.37	A	+3.73	ผ่าน
106	สำนักงานเศรษฐกิจอุตสาหกรรม	กระทรวงอุตสาหกรรม	92.38	A	+0.88	ผ่าน

\*แผนแม่บทภายใต้ยุทธศาสตร์ชาติ ประเด็นการต่อต้านการทุจริตและประพฤติมิชอบ ได้กำหนดตัวชี้วัดหน่วยงานภาครัฐที่มีผลการประเมิน ITA ผ่านเกณฑ์ (85 คะแนนขึ้นไป) โดยในช่วงระยะปี พ.ศ. 2561 – 2565 กำหนดค่าเป้าหมายที่ร้อยละ 80



**ผลการประเมินคุณธรรมและความโปร่งใสในการดำเนินงานของหน่วยงานภาครัฐ  
ประจำปีงบประมาณ พ.ศ. 2564  
ประเภทรัฐวิสาหกิจ**

ที่	หน่วยงาน	คะแนน 2564	ระดับผลการ ประเมิน	เปรียบเทียบกับปีที่ผ่านมา	เปรียบเทียบกับเกณฑ์*
1	การกีฬาแห่งประเทศไทย	98.69	AA	+14.15	ผ่าน
2	การเคหะแห่งชาติ	97.93	AA	+11.97	ผ่าน
3	การท่องเที่ยวแห่งประเทศไทย	92.90	A	+4.30	ผ่าน
4	การทางพิเศษแห่งประเทศไทย	87.94	A	-1.69	ผ่าน
5	การทำเรือแห่งประเทศไทย	87.22	A	-4.65	ผ่าน
6	การนิคมอุตสาหกรรมแห่งประเทศไทย	90.46	A	-1.47	ผ่าน
7	การประปานครหลวง	93.93	A	+1.72	ผ่าน
8	การประปาส่วนภูมิภาค	93.94	A	+4.05	ผ่าน
9	การไฟฟ้านครหลวง	97.34	AA	+21.90	ผ่าน
10	การไฟฟ้าฝ่ายผลิตแห่งประเทศไทย	94.77	A	+3.74	ผ่าน
11	การไฟฟ้าส่วนภูมิภาค	98.34	AA	+3.10	ผ่าน
12	การยางแห่งประเทศไทย	94.58	A	+15.98	ผ่าน
13	การยาสูบแห่งประเทศไทย	95.07	AA	+6.30	ผ่าน
14	การรถไฟฟ้ามหานครแห่งประเทศไทย	86.52	A	-1.49	ผ่าน
15	การรถไฟแห่งประเทศไทย	83.45	B	-1.15	ไม่ผ่าน
16	ธนาคารพัฒนาวิสาหกิจขนาดกลางและขนาดย่อมแห่งประเทศไทย	99.49	AA	+5.98	ผ่าน
17	ธนาคารเพื่อการเกษตรและสหกรณ์การเกษตร	96.77	AA	+0.03	ผ่าน
18	ธนาคารเพื่อการส่งออกและนำเข้าแห่งประเทศไทย	95.33	AA	-0.53	ผ่าน
19	ธนาคารออมสิน	98.85	AA	+1.66	ผ่าน
20	ธนาคารอาคารสงเคราะห์	99.81	AA	+0.21	ผ่าน
21	ธนาคารอิสลามแห่งประเทศไทย	98.23	AA	+5.23	ผ่าน
22	บริษัทประกันสินเชื่ออุตสาหกรรมขนาดย่อม	91.58	A	-0.26	ผ่าน
23	บริษัท ขนส่ง จำกัด	95.82	AA	+18.77	ผ่าน
24	บริษัท ท่าอากาศยานไทย จำกัด (มหาชน)	87.91	A	+2.45	ผ่าน
25	บริษัท โทรคมนาคมแห่งชาติ จำกัด (มหาชน)	94.45	A	N/A	ผ่าน
26	บริษัท ธนาคารพัฒนาสินทรัพย์ จำกัด	93.56	A	-1.53	ผ่าน
27	บริษัท บริหารสินทรัพย์ ธนาคารอิสลามแห่งประเทศไทย จำกัด	97.10	AA	+4.10	ผ่าน
28	บริษัท ปตท จำกัด (มหาชน)	94.26	A	+2.38	ผ่าน
29	บริษัท ไปรษณีย์ไทย จำกัด	94.10	A	+2.97	ผ่าน
30	บริษัท วิทยุการบินแห่งประเทศไทย จำกัด	87.32	A	+1.94	ผ่าน
31	บริษัท อสมท จำกัด (มหาชน)	88.83	A	-2.13	ผ่าน
32	บริษัท อู่กรุงเทพ จำกัด	92.76	A	-1.26	ผ่าน
33	โรงงานไฟ กรมสรรพสามิต	93.79	A	+19.27	ผ่าน
34	โรงพิมพ์ตำรวจ สำนักงานตำรวจแห่งชาติ	84.63	B	+5.73	ไม่ผ่าน
35	สถาบันการบินพลเรือน	87.72	A	+4.50	ผ่าน
36	สถาบันวิจัยวิทยาศาสตร์และเทคโนโลยีแห่งประเทศไทย	96.36	AA	+3.45	ผ่าน
37	สำนักงานธนาคุณเคราะห์	95.14	AA	+5.12	ผ่าน
38	สำนักงานสลากกินแบ่งรัฐบาล	94.91	A	+0.75	ผ่าน
39	องค์การขนส่งมวลชนกรุงเทพ	95.26	AA	+11.62	ผ่าน



ที่	หน่วยงาน	คะแนน 2564	ระดับผลการ ประเมิน	เปรียบเทียบกับ ปีที่ผ่านมา	เปรียบเทียบกับ เกณฑ์*
40	องค์การคลังสินค้า	93.59	A	+10.50	ผ่าน
41	องค์การจัดการน้ำเสีย	96.39	AA	+17.87	ผ่าน
42	องค์การตลาด	90.15	A	+22.03	ผ่าน
43	องค์การตลาดเพื่อเกษตรกร	93.14	A	+25.01	ผ่าน
44	องค์การพิพิธภัณฑ์วิทยาศาสตร์แห่งชาติ	99.54	AA	+23.48	ผ่าน
45	องค์การเภสัชกรรม	92.84	A	+1.70	ผ่าน
46	องค์การส่งเสริมกิจการโคนมแห่งประเทศไทย	96.17	AA	+4.88	ผ่าน
47	องค์การสวนพฤกษศาสตร์	91.21	A	+45.52	ผ่าน
48	องค์การสวนสัตว์ ในพระบรมราชูปถัมภ์	78.96	B	+11.05	ไม่ผ่าน
49	องค์การสะพานปลา	92.29	A	+27.22	ผ่าน
50	องค์การสุรา กรมสรรพสามิต	97.46	AA	+32.92	ผ่าน
51	องค์การอุตสาหกรรมป่าไม้	90.08	A	-0.87	ผ่าน

\*แผนแม่บทภายใต้ยุทธศาสตร์ชาติ ประเด็นการต่อต้านการทุจริตและประพฤติมิชอบ ได้กำหนดตัวชี้วัดหน่วยงานภาครัฐที่มีผลการประเมิน ITA ผ่านเกณฑ์ (85 คะแนนขึ้นไป) โดยในช่วงระยะปี พ.ศ. 2561 - 2565 กำหนดค่าเป้าหมายที่ร้อยละ 80



**ผลการประเมินคุณธรรมและความโปร่งใสในการดำเนินงานของหน่วยงานภาครัฐ  
ประจำปีงบประมาณ พ.ศ. 2564  
ประเภทองค์กรมหาชน**

ที่	หน่วยงาน	คะแนน 2564	ระดับผลการ ประเมิน	เปรียบเทียบกับ ปีที่ผ่านมา	เปรียบเทียบกับ เกณฑ์*
1	กองทุนพัฒนาสื่อปลอดภัยและสร้างสรรค์	93.05	A	+8.97	ผ่าน
2	กองทุนสนับสนุนการสร้างเสริมสุขภาพ	93.68	A	+2.12	ผ่าน
3	โรงพยาบาลบ้านแพ้ว (องค์การมหาชน)	90.07	A	-1.47	ผ่าน
4	โรงเรียนมหิดลวิทยานุสรณ์	91.83	A	+0.19	ผ่าน
5	ศูนย์ความเป็นเลิศด้านชีววิทยาศาสตร์ (องค์การมหาชน)	90.33	A	+1.46	ผ่าน
6	ศูนย์คุณธรรม (องค์การมหาชน)	92.69	A	+4.11	ผ่าน
7	ศูนย์มานุษยวิทยาสิรินธร (องค์การมหาชน)	95.71	AA	+16.65	ผ่าน
8	ศูนย์ส่งเสริมศิลปาชีพระหว่างประเทศ (องค์การมหาชน)	86.77	A	+3.63	ผ่าน
9	สถาบันการแพทย์ฉุกเฉินแห่งชาติ	93.70	A	+1.73	ผ่าน
10	สถาบันคุณวุฒิวิชาชีพ (องค์การมหาชน)	97.38	AA	+4.89	ผ่าน
11	สถาบันทดสอบทางการศึกษาแห่งชาติ (องค์การมหาชน)	90.18	A	+0.42	ผ่าน
12	สถาบันเทคโนโลยีนิวเคลียร์แห่งชาติ (องค์การมหาชน)	93.17	A	+16.73	ผ่าน
13	สถาบันบริหารจัดการธนาคารที่ดิน (องค์การมหาชน)	94.25	A	+9.43	ผ่าน
14	สถาบันพัฒนาองค์กรชุมชน (องค์การมหาชน)	94.96	A	+13.70	ผ่าน
15	สถาบันเพื่อการยุติธรรมแห่งประเทศไทย (องค์การมหาชน)	89.59	A	-1.31	ผ่าน
16	สถาบันมาตรวิทยาแห่งชาติ	95.33	AA	+14.70	ผ่าน
17	สถาบันระหว่างประเทศเพื่อการค้าและการพัฒนา (องค์การมหาชน)	95.64	AA	+23.93	ผ่าน
18	สถาบันรับรองคุณภาพสถานพยาบาล (องค์การมหาชน)	92.09	A	+0.43	ผ่าน
19	สถาบันวัคซีนแห่งชาติ (องค์การมหาชน)	93.55	A	+17.32	ผ่าน
20	สถาบันวิจัยดาราศาสตร์แห่งชาติ (องค์การมหาชน)	93.40	A	+7.83	ผ่าน
21	สถาบันวิจัยระบบสาธารณสุข	95.64	AA	+4.97	ผ่าน
22	สถาบันวิจัยและพัฒนาพื้นที่สูง (องค์การมหาชน)	94.71	A	+5.23	ผ่าน
23	สถาบันวิจัยและพัฒนาอัญมณีและเครื่องประดับแห่งชาติ (องค์การมหาชน)	91.96	A	+5.47	ผ่าน
24	สถาบันวิจัยแสงซินโครตรอน (องค์การมหาชน)	96.16	AA	+9.56	ผ่าน
25	สถาบันส่งเสริมการสอนวิทยาศาสตร์และเทคโนโลยี	95.62	AA	+4.89	ผ่าน
26	สถาบันส่งเสริมความปลอดภัย อาชีวอนามัย และ สภาพแวดล้อมในการทำงาน (องค์การมหาชน)	94.73	A	+5.98	ผ่าน
27	สถาบันสารสนเทศทรัพยากรน้ำ (องค์การมหาชน)	94.74	A	+6.06	ผ่าน
28	สถาบันอนุญาโตตุลาการ	88.90	A	-2.89	ผ่าน
29	สำนักงานคณะกรรมการส่งเสริมสวัสดิการและสวัสดิภาพ ครูและบุคลากรทางการศึกษา	92.54	A	+2.12	ผ่าน
30	สำนักงานคณะกรรมการสุขภาพแห่งชาติ	90.72	A	+1.90	ผ่าน
31	สำนักงานความร่วมมือพัฒนาเศรษฐกิจกับประเทศเพื่อน บ้าน (องค์การมหาชน)	94.71	A	+6.09	ผ่าน
32	สำนักงานนวัตกรรมแห่งชาติ (องค์การมหาชน)	91.90	A	+13.36	ผ่าน
33	สำนักงานพัฒนาเทคโนโลยีอวกาศและภูมิสารสนเทศ (องค์การมหาชน)	93.88	A	+16.20	ผ่าน
34	สำนักงานพัฒนาธุรกรรมทางอิเล็กทรอนิกส์ (องค์การ มหาชน)	98.91	AA	+20.25	ผ่าน





ที่	หน่วยงาน	คะแนน 2564	ระดับผลการ ประเมิน	เปรียบเทียบกับปีที่ผ่านมา	เปรียบเทียบกับเกณฑ์*
35	สำนักงานพัฒนารัฐบาลดิจิทัล (องค์การมหาชน)	97.53	AA	+12.64	ผ่าน
36	สำนักงานพัฒนาเศรษฐกิจจากฐานชีวภาพ (องค์การมหาชน)	94.59	A	+4.91	ผ่าน
37	สำนักงานพิพิธภัณฑ์เกษตรเฉลิมพระเกียรติพระบาทสมเด็จพระเจ้าอยู่หัว (องค์การมหาชน)	92.62	A	+12.17	ผ่าน
38	สำนักงานเลขาธิการคุรุสภา	93.25	A	+18.30	ผ่าน
39	สำนักงานส่งเสริมเศรษฐกิจดิจิทัล	96.63	AA	+10.90	ผ่าน
40	สำนักงานสภานโยบายการอุดมศึกษา วิทยาศาสตร์ วิจัยและนวัตกรรมแห่งชาติ	94.95	A	+13.89	ผ่าน
41	สำนักงานกองทุนน้ำมันเชื้อเพลิง	84.38	B	-6.56	ไม่ผ่าน
42	สำนักงานกองทุนหมู่บ้านและชุมชนเมืองแห่งชาติ	88.80	A	+32.53	ผ่าน
43	สำนักงานคณะกรรมการส่งเสริมวิทยาศาสตร์ วิจัยและนวัตกรรม	94.33	A	+16.94	ผ่าน
44	สำนักงานบริหารและพัฒนาองค์ความรู้ (องค์การมหาชน)	90.17	A	-0.60	ผ่าน
45	สำนักงานพัฒนาการวิจัยการเกษตร (องค์การมหาชน)	97.22	AA	+1.71	ผ่าน
46	สำนักงานพัฒนาพิงคนคร (องค์การมหาชน)	91.92	A	+18.18	ผ่าน
47	สำนักงานพัฒนาวิทยาศาสตร์และเทคโนโลยีแห่งชาติ	94.98	A	+16.01	ผ่าน
48	สำนักงานรับรองมาตรฐานและประเมินคุณภาพการศึกษา (องค์การมหาชน)	89.34	A	+3.91	ผ่าน
49	สำนักงานส่งเสริมการจัดประชุมและนิทรรศการ (องค์การมหาชน)	95.01	AA	+1.26	ผ่าน
50	สำนักงานส่งเสริมวิสาหกิจขนาดกลางและขนาดย่อม	93.70	A	+2.75	ผ่าน
51	สำนักงานส่งเสริมเศรษฐกิจสร้างสรรค์ (องค์การมหาชน)	94.94	A	+3.03	ผ่าน
52	สำนักงานหลักประกันสุขภาพแห่งชาติ	89.42	A	-1.86	ผ่าน
53	หอภาพยนตร์ (องค์การมหาชน)	94.25	A	+16.64	ผ่าน
54	องค์การบริหารการพัฒนาพื้นที่พิเศษเพื่อการท่องเที่ยวอย่างยั่งยืน (องค์การมหาชน)	96.03	AA	+0.49	ผ่าน
55	องค์การบริหารจัดการก๊าซเรือนกระจก (องค์การมหาชน)	92.60	A	+30.91	ผ่าน

\*แผนแม่บทภายใต้ยุทธศาสตร์ชาติ ประเด็นการต่อต้านการทุจริตและประพฤติมิชอบ ได้กำหนดตัวชี้วัดหน่วยงานภาครัฐที่มีผลการประเมิน ITA ผ่านเกณฑ์ (85 คะแนนขึ้นไป) โดยในช่วงระยะปี พ.ศ. 2561 - 2565 กำหนดค่าเป้าหมายที่ร้อยละ 80



**ผลการประเมินคุณธรรมและความโปร่งใสในการดำเนินงานของหน่วยงานภาครัฐ  
ประจำปีงบประมาณ พ.ศ. 2564  
ประเภทหน่วยงานของรัฐอื่น ๆ**

ที่	หน่วยงาน	คะแนน 2564	ระดับผลการ ประเมิน	เปรียบเทียบ กับปีที่ผ่านมา	เปรียบเทียบกับ เกณฑ์*
1	กองอำนวยการรักษาความมั่นคงภายในราชอาณาจักร	91.75	A	+18.58	ผ่าน
2	ธนาคารแห่งประเทศไทย	94.48	A	+2.54	ผ่าน
3	มหาวิทยาลัยการกีฬาแห่งชาติ	93.51	A	+1.12	ผ่าน
4	ราชวิทยาลัยจุฬาภรณ์	89.22	A	+0.92	ผ่าน
5	ศูนย์อำนวยการบริหารจังหวัดชายแดนภาคใต้	95.64	AA	+7.13	ผ่าน
6	ศูนย์อำนวยการรักษาผลประโยชน์ของชาติทางทะเล	96.93	AA	N/A	ผ่าน
7	สถาบันคุ้มครองเงินฝาก	93.59	A	-2.09	ผ่าน
8	สถาบันเทคโนโลยีป้องกันประเทศ	92.26	A	+11.93	ผ่าน
9	สถาบันบัณฑิตพัฒนศิลป์	86.72	A	+14.05	ผ่าน
10	สถาบันพระบรมราชชนก	85.22	A	+32.56	ผ่าน
11	สำนักงานการบินพลเรือนแห่งประเทศไทย	83.40	B	+3.47	ไม่ผ่าน
12	สำนักงานคณะกรรมการการแข่งขันทางการค้า	90.03	A	+28.67	ผ่าน
13	สำนักงานคณะกรรมการกำกับและส่งเสริมการประกอบ ธุรกิจประกันภัย	92.55	A	+0.26	ผ่าน
14	สำนักงานคณะกรรมการกำกับและส่งเสริมการประกอบ ธุรกิจประกันภัย	97.22	AA	+26.76	ผ่าน
15	สำนักงานคณะกรรมการกำกับหลักทรัพย์และตลาด หลักทรัพย์	93.79	A	+2.00	ผ่าน
16	สำนักงานคณะกรรมการกิจการกระจายเสียง กิจการ โทรทัศน์ และกิจการโทรคมนาคมแห่งชาติ	96.60	AA	-1.15	ผ่าน
17	สำนักงานคณะกรรมการนโยบายเขตพัฒนาพิเศษภาค ตะวันออก	95.09	AA	+1.33	ผ่าน
18	สำนักงานลูกเสือแห่งชาติ	97.89	AA	+9.85	ผ่าน
19	องค์การกระจายเสียงและแพร่ภาพสาธารณะแห่งประเศ ไทย	95.58	AA	+9.25	ผ่าน
20	องค์การสงเคราะห์ทหารผ่านศึก	96.55	AA	+7.98	ผ่าน

\*แผนแม่บทภายใต้ยุทธศาสตร์ชาติ ประเด็นการต่อต้านการทุจริตและประพฤติมิชอบ ได้กำหนดตัวชี้วัดหน่วยงานภาครัฐที่มีผลการประเมิน ITA ผ่านเกณฑ์ (85 คะแนนขึ้นไป) โดยในช่วงระยะปี พ.ศ. 2561 - 2565 กำหนดค่าเป้าหมายที่ร้อยละ 80



**ผลการประเมินคุณธรรมและความโปร่งใสในการดำเนินงานของหน่วยงานภาครัฐ  
ประจำปีงบประมาณ พ.ศ. 2564  
ประเภทกองทุน**

ที่	หน่วยงาน	คะแนน 2564	ระดับผลการ ประเมิน	เปรียบเทียบกับปีที่ผ่านมา	เปรียบเทียบกับเกณฑ์*
1	กองทุนการออมแห่งชาติ	91.09	A	+2.78	ผ่าน
2	กองทุนเงินให้กู้ยืมเพื่อการศึกษา	94.30	A	+4.12	ผ่าน
3	กองทุนจัดรูปที่ดินเพื่อพัฒนาพื้นที่	93.84	A	+18.06	ผ่าน
4	กองทุนบำเหน็จบำนาญข้าราชการ	97.44	AA	+3.74	ผ่าน
5	กองทุนเพื่อความเสมอภาคทางการศึกษา	93.56	A	+8.89	ผ่าน
6	กองทุนฟื้นฟูและพัฒนาเกษตรกร	98.52	AA	+18.15	ผ่าน
7	กองทุนยุติธรรม	90.12	A	+19.22	ผ่าน

\*แผนแม่บทภายใต้ยุทธศาสตร์ชาติ ประเด็นการต่อต้านการทุจริตและประพฤติมิชอบ ได้กำหนดตัวชี้วัดหน่วยงานภาครัฐที่มีผลการประเมิน ITA ผ่านเกณฑ์ (85 คะแนนขึ้นไป) โดยในช่วงระยะปี พ.ศ. 2561 – 2565 กำหนดค่าเป้าหมายที่ร้อยละ 80



**ผลการประเมินคุณธรรมและความโปร่งใสในการดำเนินงานของหน่วยงานภาครัฐ  
ประจำปีงบประมาณ พ.ศ. 2564  
ประเภทสถาบันอุดมศึกษา**

ที่	หน่วยงาน	คะแนน 2564	ระดับผลการ ประเมิน	เปรียบเทียบกับ ปีที่ผ่านมา	เปรียบเทียบกับ เกณฑ์*
1	จุฬาลงกรณ์มหาวิทยาลัย	91.08	A	-0.14	ผ่าน
2	มหาวิทยาลัยกาฬสินธุ์	87.21	A	-4.10	ผ่าน
3	มหาวิทยาลัยเกษตรศาสตร์	90.10	A	-3.99	ผ่าน
4	มหาวิทยาลัยขอนแก่น	88.22	A	-3.88	ผ่าน
5	มหาวิทยาลัยเชียงใหม่	87.50	A	-2.32	ผ่าน
6	มหาวิทยาลัยทักษิณ	90.12	A	+1.51	ผ่าน
7	มหาวิทยาลัยเทคโนโลยีพระจอมเกล้าธนบุรี	92.29	A	+0.80	ผ่าน
8	มหาวิทยาลัยเทคโนโลยีพระจอมเกล้าพระนครเหนือ	90.91	A	-2.58	ผ่าน
9	มหาวิทยาลัยเทคโนโลยีราชมงคลกรุงเทพ	84.93	B	+10.56	ไม่ผ่าน
10	มหาวิทยาลัยเทคโนโลยีราชมงคลตะวันออก	92.14	A	+10.73	ผ่าน
11	มหาวิทยาลัยเทคโนโลยีราชมงคลธัญบุรี	89.43	A	-3.00	ผ่าน
12	มหาวิทยาลัยเทคโนโลยีราชมงคลพระนคร	92.85	A	-0.53	ผ่าน
13	มหาวิทยาลัยเทคโนโลยีราชมงคลรัตนโกสินทร์	86.03	A	-2.75	ผ่าน
14	มหาวิทยาลัยเทคโนโลยีราชมงคลล้านนา	87.68	A	-1.26	ผ่าน
15	มหาวิทยาลัยเทคโนโลยีราชมงคลศรีวิชัย	87.83	A	-2.37	ผ่าน
16	มหาวิทยาลัยเทคโนโลยีราชมงคลสุวรรณภูมิ	88.70	A	+7.37	ผ่าน
17	มหาวิทยาลัยเทคโนโลยีราชมงคลอีสาน	87.50	A	-3.79	ผ่าน
18	มหาวิทยาลัยเทคโนโลยีสุรนารี	88.88	A	+17.14	ผ่าน
19	มหาวิทยาลัยธรรมศาสตร์	95.69	AA	+3.61	ผ่าน
20	มหาวิทยาลัยนครพนม	73.75	C	-14.03	ไม่ผ่าน
21	มหาวิทยาลัยนเรศวร	93.44	A	+14.46	ผ่าน
22	มหาวิทยาลัยนเรศวร	88.46	A	+0.69	ผ่าน
23	มหาวิทยาลัยบูรพา	88.19	A	-3.03	ผ่าน
24	มหาวิทยาลัยพะเยา	94.96	A	+2.83	ผ่าน
25	มหาวิทยาลัยมหาจุฬาลงกรณราชวิทยาลัย	98.50	AA	+2.67	ผ่าน
26	มหาวิทยาลัยมหามกุฏราชวิทยาลัย	87.71	A	+11.75	ผ่าน
27	มหาวิทยาลัยมหาสารคาม	90.94	A	+1.71	ผ่าน
28	มหาวิทยาลัยมหิดล	91.08	A	-0.10	ผ่าน
29	มหาวิทยาลัยแม่โจ้	91.87	A	+4.12	ผ่าน
30	มหาวิทยาลัยแม่ฟ้าหลวง	94.96	A	+28.01	ผ่าน
31	มหาวิทยาลัยราชภัฏกาญจนบุรี	90.46	A	+1.61	ผ่าน
32	มหาวิทยาลัยราชภัฏกำแพงเพชร	92.01	A	+0.11	ผ่าน
33	มหาวิทยาลัยราชภัฏจันทรเกษม	93.90	A	+1.68	ผ่าน
34	มหาวิทยาลัยราชภัฏชัยภูมิ	98.17	AA	+1.80	ผ่าน
35	มหาวิทยาลัยราชภัฏเชียงราย	88.35	A	+9.54	ผ่าน
36	มหาวิทยาลัยราชภัฏเชียงใหม่	89.65	A	-1.91	ผ่าน
37	มหาวิทยาลัยราชภัฏเทพสตรี	87.29	A	+0.85	ผ่าน
38	มหาวิทยาลัยราชภัฏธนบุรี	99.29	AA	+0.56	ผ่าน
39	มหาวิทยาลัยราชภัฏนครปฐม	89.03	A	+3.13	ผ่าน
40	มหาวิทยาลัยราชภัฏนครราชสีมา	91.04	A	-0.78	ผ่าน
41	มหาวิทยาลัยราชภัฏนครศรีธรรมราช	86.64	A	+2.18	ผ่าน



ที่	หน่วยงาน	คะแนน 2564	ระดับผลการ ประเมิน	เปรียบเทียบกับปีที่ผ่านมา	เปรียบเทียบกับเกณฑ์*
42	มหาวิทยาลัยราชภัฏนครสวรรค์	92.97	A	+10.18	ผ่าน
43	มหาวิทยาลัยราชภัฏบ้านสมเด็จเจ้าพระยา	92.25	A	-0.86	ผ่าน
44	มหาวิทยาลัยราชภัฏบุรีรัมย์	96.52	AA	-1.58	ผ่าน
45	มหาวิทยาลัยราชภัฏพระนคร	87.91	A	-6.02	ผ่าน
46	มหาวิทยาลัยราชภัฏพระนครศรีอยุธยา	92.60	A	+9.31	ผ่าน
47	มหาวิทยาลัยราชภัฏพิบูลสงคราม	94.56	A	+9.76	ผ่าน
48	มหาวิทยาลัยราชภัฏเพชรบุรี	92.43	A	+3.98	ผ่าน
49	มหาวิทยาลัยราชภัฏเพชรบูรณ์	91.21	A	-0.46	ผ่าน
50	มหาวิทยาลัยราชภัฏภูเก็ต	76.00	B	-11.58	ไม่ผ่าน
51	มหาวิทยาลัยราชภัฏมหาสารคาม	84.26	B	+2.47	ไม่ผ่าน
52	มหาวิทยาลัยราชภัฏยะลา	92.38	A	+0.62	ผ่าน
53	มหาวิทยาลัยราชภัฏร้อยเอ็ด	88.73	A	-0.47	ผ่าน
54	มหาวิทยาลัยราชภัฏราชนครินทร์	73.59	C	+1.24	ไม่ผ่าน
55	มหาวิทยาลัยราชภัฏรำไพพรรณี	86.34	A	+0.66	ผ่าน
56	มหาวิทยาลัยราชภัฏลำปาง	93.44	A	+1.05	ผ่าน
57	มหาวิทยาลัยราชภัฏเลย	91.83	A	+0.01	ผ่าน
58	มหาวิทยาลัยราชภัฏวไลยอลงกรณ์ ในพระบรมราชูปถัมภ์	92.30	A	+2.61	ผ่าน
59	มหาวิทยาลัยราชภัฏศรีสะเกษ	85.73	A	-6.57	ผ่าน
60	มหาวิทยาลัยราชภัฏสกลนคร	88.04	A	-2.07	ผ่าน
61	มหาวิทยาลัยราชภัฏสงขลา	88.09	A	+3.97	ผ่าน
62	มหาวิทยาลัยราชภัฏสวนสุนันทา	91.46	A	+0.22	ผ่าน
63	มหาวิทยาลัยราชภัฏสุราษฎร์ธานี	94.73	A	+10.82	ผ่าน
64	มหาวิทยาลัยราชภัฏสุรินทร์	89.81	A	+4.34	ผ่าน
65	มหาวิทยาลัยราชภัฏหมู่บ้านจอมบึง	88.98	A	-1.28	ผ่าน
66	มหาวิทยาลัยราชภัฏอุตรธานี	89.45	A	+0.50	ผ่าน
67	มหาวิทยาลัยราชภัฏอุตรดิตถ์	88.48	A	+9.51	ผ่าน
68	มหาวิทยาลัยราชภัฏอุบลราชธานี	89.36	A	+16.55	ผ่าน
69	มหาวิทยาลัยรามคำแหง	86.47	A	+0.96	ผ่าน
70	มหาวิทยาลัยวลัยลักษณ์	91.03	A	-0.53	ผ่าน
71	มหาวิทยาลัยศรีนครินทรวิโรฒ	88.82	A	+2.09	ผ่าน
72	มหาวิทยาลัยศิลปากร	88.51	A	-2.65	ผ่าน
73	มหาวิทยาลัยสงขลานครินทร์	89.45	A	+16.69	ผ่าน
74	มหาวิทยาลัยสวนดุสิต	91.44	A	+3.32	ผ่าน
75	มหาวิทยาลัยสุโขทัยธรรมมาธิราช	91.84	A	-0.27	ผ่าน
76	มหาวิทยาลัยอุบลราชธานี	89.96	A	+7.84	ผ่าน
77	สถาบันการพยาบาลศรีสวรินทิรา สภากาชาดไทย	90.56	A	+0.55	ผ่าน
78	สถาบันดนตรีกัลยาณีวัฒนา	76.18	B	-9.30	ไม่ผ่าน
79	สถาบันเทคโนโลยีจิตรลดา	96.03	AA	+11.91	ผ่าน
80	สถาบันเทคโนโลยีปทุมวัน	88.42	A	+13.45	ผ่าน
81	สถาบันเทคโนโลยีพระจอมเกล้าเจ้าคุณทหารลาดกระบัง	94.29	A	-1.68	ผ่าน
82	สถาบันบัณฑิตพัฒนบริหารศาสตร์	94.86	A	+10.77	ผ่าน
83	สถาบันวิทยาลัยชุมชน	89.20	A	+1.11	ผ่าน

\*แผนแม่บทภายใต้ยุทธศาสตร์ชาติ ประเด็นการต่อต้านการทุจริตและประพฤติมิชอบ ได้กำหนดตัวชี้วัดหน่วยงานภาครัฐที่มีผลการประเมิน ITA ผ่านเกณฑ์ (85 คะแนนขึ้นไป) โดยในช่วงระยะปี พ.ศ. 2561 – 2565 กำหนดค่าเป้าหมายที่ร้อยละ 80



ผลการประเมินคุณธรรมและความโปร่งใสในการดำเนินงานของหน่วยงานภาครัฐ  
ประจำปีงบประมาณ พ.ศ. 2564  
ประเภทจังหวัด (ราชการส่วนภูมิภาค)

ที่	หน่วยงาน	คะแนน 2564	ระดับผลการ ประเมิน	เปรียบเทียบกับปีที่ผ่านมา	เปรียบเทียบกับเกณฑ์*
1	จังหวัดกระบี่	90.43	A	+8.21	ผ่าน
2	จังหวัดกาญจนบุรี	91.10	A	+1.47	ผ่าน
3	จังหวัดกำแพงเพชร	69.88	C	-14.12	ไม่ผ่าน
4	จังหวัดกาฬสินธุ์	90.25	A	+20.05	ผ่าน
5	จังหวัดขอนแก่น	91.09	A	+14.21	ผ่าน
6	จังหวัดจันทบุรี	94.94	A	+13.96	ผ่าน
7	จังหวัดฉะเชิงเทรา	94.50	A	+21.29	ผ่าน
8	จังหวัดชลบุรี	91.08	A	+12.68	ผ่าน
9	จังหวัดชัยนาท	85.92	A	+5.36	ผ่าน
10	จังหวัดชัยภูมิ	96.49	AA	+24.08	ผ่าน
11	จังหวัดชุมพร	92.31	A	+31.66	ผ่าน
12	จังหวัดเชียงราย	90.84	A	+6.74	ผ่าน
13	จังหวัดเชียงใหม่	92.89	A	+4.05	ผ่าน
14	จังหวัดตรัง	96.43	AA	+33.61	ผ่าน
15	จังหวัดตราด	91.91	A	+3.04	ผ่าน
16	จังหวัดตาก	91.12	A	+0.91	ผ่าน
17	จังหวัดนครนายก	93.91	A	+20.88	ผ่าน
18	จังหวัดนครปฐม	90.62	A	+2.40	ผ่าน
19	จังหวัดนครพนม	96.90	AA	+2.41	ผ่าน
20	จังหวัดนครราชสีมา	97.04	AA	+3.81	ผ่าน
21	จังหวัดนครศรีธรรมราช	94.32	A	+17.74	ผ่าน
22	จังหวัดนครสวรรค์	95.09	AA	+0.95	ผ่าน
23	จังหวัดนonthบุรี	94.09	A	+17.79	ผ่าน
24	จังหวัดนราธิวาส	86.42	A	+17.98	ผ่าน
25	จังหวัดน่าน	91.22	A	+5.04	ผ่าน
26	จังหวัดบึงกาฬ	99.60	AA	+16.55	ผ่าน
27	จังหวัดบุรีรัมย์	90.24	A	+15.80	ผ่าน
28	จังหวัดปทุมธานี	94.64	A	+3.85	ผ่าน
29	จังหวัดประจวบคีรีขันธ์	89.57	A	+2.54	ผ่าน
30	จังหวัดปราจีนบุรี	94.56	A	+11.54	ผ่าน
31	จังหวัดปัตตานี	93.39	A	+24.54	ผ่าน
32	จังหวัดพระนครศรีอยุธยา	97.25	AA	+14.91	ผ่าน
33	จังหวัดพะเยา	95.28	AA	+8.39	ผ่าน
34	จังหวัดพังงา	94.65	A	+19.24	ผ่าน
35	จังหวัดพิจิตร	91.46	A	+24.02	ผ่าน
36	จังหวัดพิจิตร	88.58	A	-0.53	ผ่าน
37	จังหวัดพิษณุโลก	91.09	A	+2.06	ผ่าน
38	จังหวัดเพชรบุรี	89.95	A	+3.04	ผ่าน
39	จังหวัดเพชรบูรณ์	95.54	AA	+1.98	ผ่าน
40	จังหวัดแพร่	99.15	AA	+9.30	ผ่าน
41	จังหวัดภูเก็ต	93.48	A	+18.86	ผ่าน



ที่	หน่วยงาน	คะแนน 2564	ระดับผลการ ประเมิน	เปรียบเทียบ กับปีที่ผ่านมา	เปรียบเทียบ กับเกณฑ์*
42	จังหวัดมหาสารคาม	90.24	A	+8.98	ผ่าน
43	จังหวัดมุกดาหาร	85.28	A	+4.59	ผ่าน
44	จังหวัดแม่ฮ่องสอน	95.64	AA	+7.33	ผ่าน
45	จังหวัดยโสธร	96.29	AA	+6.38	ผ่าน
46	จังหวัดยะลา	95.07	AA	+7.90	ผ่าน
47	จังหวัดร้อยเอ็ด	89.91	A	+25.14	ผ่าน
48	จังหวัดระนอง	95.45	AA	+24.99	ผ่าน
49	จังหวัดระยอง	90.94	A	+18.64	ผ่าน
50	จังหวัดราชบุรี	95.61	AA	+3.71	ผ่าน
51	จังหวัดลพบุรี	92.88	A	+23.47	ผ่าน
52	จังหวัดลำปาง	89.77	A	-0.11	ผ่าน
53	จังหวัดลำพูน	91.50	A	+3.54	ผ่าน
54	จังหวัดเลย	89.72	A	+2.06	ผ่าน
55	จังหวัดศรีสะเกษ	92.25	A	+4.96	ผ่าน
56	จังหวัดสกลนคร	93.03	A	+0.98	ผ่าน
57	จังหวัดสงขลา	90.35	A	+33.92	ผ่าน
58	จังหวัดสตูล	94.38	A	+15.48	ผ่าน
59	จังหวัดสมุทรปราการ	91.58	A	+3.62	ผ่าน
60	จังหวัดสมุทรสงคราม	88.72	A	-1.01	ผ่าน
61	จังหวัดสมุทรสาคร	94.84	A	+4.05	ผ่าน
62	จังหวัดสระแก้ว	93.56	A	+3.20	ผ่าน
63	จังหวัดสระบุรี	93.65	A	+8.73	ผ่าน
64	จังหวัดสิงห์บุรี	96.16	AA	+13.93	ผ่าน
65	จังหวัดสุโขทัย	90.63	A	+1.75	ผ่าน
66	จังหวัดสุพรรณบุรี	94.03	A	+5.99	ผ่าน
67	จังหวัดสุราษฎร์ธานี	95.11	AA	+15.07	ผ่าน
68	จังหวัดสุรินทร์	95.43	AA	+3.23	ผ่าน
69	จังหวัดหนองคาย	86.92	A	+1.32	ผ่าน
70	จังหวัดหนองบัวลำภู	89.42	A	+2.41	ผ่าน
71	จังหวัดอ่างทอง	91.30	A	+21.32	ผ่าน
72	จังหวัดอำนาจเจริญ	92.88	A	+1.13	ผ่าน
73	จังหวัดอุดรธานี	91.15	A	+36.85	ผ่าน
74	จังหวัดอุตรดิตถ์	89.32	A	+14.05	ผ่าน
75	จังหวัดอุทัยธานี	94.06	A	+3.89	ผ่าน
76	จังหวัดอุบลราชธานี	98.61	AA	+5.95	ผ่าน

\*แผนแม่บทภายใต้ยุทธศาสตร์ชาติ ประเด็นการต่อต้านการทุจริตและประพฤติมิชอบ ได้กำหนดตัวชี้วัดหน่วยงานภาครัฐที่มีผลการประเมิน ITA ผ่านเกณฑ์ (85 คะแนนขึ้นไป) โดยในช่วงระยะปี พ.ศ. 2561 - 2565 กำหนดค่าเป้าหมายที่ร้อยละ 80



ผลการประเมินคุณธรรมและความโปร่งใสในการดำเนินงานของหน่วยงานภาครัฐ  
ประจำปีงบประมาณ พ.ศ. 2564  
ประเภทองค์กรปกครองส่วนท้องถิ่น  
พื้นที่ภาค 1  
จังหวัดชัยนาท

ที่	หน่วยงาน	อำเภอ	คะแนน 2564	ระดับผล การประเมิน	เปรียบเทียบ ปีที่ผ่านมา	เปรียบเทียบ กับเกณฑ์*
1	องค์การบริหารส่วนจังหวัดชัยนาท	เมืองชัยนาท	81.50	B	+21.04	ไม่ผ่าน
2	เทศบาลเมืองชัยนาท	เมืองชัยนาท	94.04	A	+24.06	ผ่าน
3	เทศบาลตำบลเนินขาม	เนินขาม	84.58	B	+12.46	ไม่ผ่าน
4	เทศบาลตำบลคู้งลำเภา	มโนรมย์	95.13	AA	+2.64	ผ่าน
5	เทศบาลตำบลมโนรมย์	มโนรมย์	92.16	A	+3.04	ผ่าน
6	เทศบาลตำบลศิลาदान	มโนรมย์	96.84	AA	+9.50	ผ่าน
7	เทศบาลตำบลหางน้ำสาคร	มโนรมย์	83.72	B	+2.85	ไม่ผ่าน
8	เทศบาลตำบลชัยนาท	เมืองชัยนาท	62.08	D	+13.74	ไม่ผ่าน
9	เทศบาลตำบลธรรมามูล	เมืองชัยนาท	90.94	A	+34.36	ผ่าน
10	เทศบาลตำบลนางลือ	เมืองชัยนาท	91.57	A	+2.77	ผ่าน
11	เทศบาลตำบลบ้านกล้วย	เมืองชัยนาท	92.37	A	+32.91	ผ่าน
12	เทศบาลตำบลเสื่อโฮก	เมืองชัยนาท	77.28	B	+9.59	ไม่ผ่าน
13	เทศบาลตำบลหาดท่าเสา	เมืองชัยนาท	71.08	C	+6.57	ไม่ผ่าน
14	เทศบาลตำบลวัดสิงห์	วัดสิงห์	90.81	A	+7.38	ผ่าน
15	เทศบาลตำบลหนองซุน	วัดสิงห์	73.99	C	-12.11	ไม่ผ่าน
16	เทศบาลตำบลหนองน้อย	วัดสิงห์	80.70	B	+17.03	ไม่ผ่าน
17	เทศบาลตำบลดงคอน	สรรคบุรี	84.56	B	+17.75	ไม่ผ่าน
18	เทศบาลตำบลดอนกำ	สรรคบุรี	80.39	B	+3.07	ไม่ผ่าน
19	เทศบาลตำบลบางซุด	สรรคบุรี	69.44	C	-6.52	ไม่ผ่าน
20	เทศบาลตำบลแพรกศรีราชา	สรรคบุรี	73.79	C	-0.17	ไม่ผ่าน
21	เทศบาลตำบลโพงาม	สรรคบุรี	75.96	B	-4.93	ไม่ผ่าน
22	เทศบาลตำบลสรรคบุรี	สรรคบุรี	91.15	A	+8.45	ผ่าน
23	เทศบาลตำบลห้วยกรด	สรรคบุรี	81.66	B	+16.38	ไม่ผ่าน
24	เทศบาลตำบลห้วยกรดพัฒนา	สรรคบุรี	94.84	A	+14.79	ผ่าน
25	เทศบาลตำบลเจ้าพระยา	สรรพยา	91.61	A	+0.57	ผ่าน
26	เทศบาลตำบลตุลก	สรรพยา	84.72	B	+17.34	ไม่ผ่าน
27	เทศบาลตำบลบางหลวง	สรรพยา	91.51	A	+6.34	ผ่าน
28	เทศบาลตำบลโพธิ์พิทักษ์	สรรพยา	64.97	D	-13.92	ไม่ผ่าน
29	เทศบาลตำบลโพงามคำตัก	สรรพยา	93.22	A	+36.55	ผ่าน
30	เทศบาลตำบลโพงามคำออก	สรรพยา	86.61	A	+24.62	ผ่าน
31	เทศบาลตำบลสรรพยา	สรรพยา	88.86	A	+0.32	ผ่าน
32	เทศบาลตำบลหาดอาษา	สรรพยา	89.08	A	-2.42	ผ่าน
33	เทศบาลตำบลวังตะเคียน	หนองมะโมง	68.29	C	-5.38	ไม่ผ่าน
34	เทศบาลตำบลหนองมะโมง	หนองมะโมง	58.33	D	+5.02	ไม่ผ่าน
35	เทศบาลตำบลบ้านเขื่อน	หันคา	79.62	B	+4.29	ไม่ผ่าน
36	เทศบาลตำบลสามง่ามท่าโบสถ์	หันคา	90.88	A	+3.46	ผ่าน
37	เทศบาลตำบลสามง่ามพัฒนา	หันคา	76.17	B	+3.18	ไม่ผ่าน
38	เทศบาลตำบลหนองแขง	หันคา	77.75	B	+7.78	ไม่ผ่าน





ที่	หน่วยงาน	อำเภอ	คะแนน 2564	ระดับผล การประเมิน	เปรียบเทียบ ปีที่ผ่านมา	เปรียบเทียบ กับเกณฑ์*
39	เทศบาลตำบลห้วยงู	หันคา	67.44	C	-0.16	ไม่ผ่าน
40	เทศบาลตำบลหันคา	หันคา	74.52	C	+18.98	ไม่ผ่าน
41	องค์การบริหารส่วนตำบลกะบกเตี้ย	เนินขาม	78.60	B	+0.02	ไม่ผ่าน
42	องค์การบริหารส่วนตำบลสุขเดือนห้า	เนินขาม	96.57	AA	+3.04	ผ่าน
43	องค์การบริหารส่วนตำบลท่าฉนวน	มโนรมย์	94.22	A	+38.17	ผ่าน
44	องค์การบริหารส่วนตำบลไร่พัฒนา	มโนรมย์	89.95	A	+6.91	ผ่าน
45	องค์การบริหารส่วนตำบลวัดโคก	มโนรมย์	80.82	B	-4.38	ไม่ผ่าน
46	องค์การบริหารส่วนตำบลอุตะเถา	มโนรมย์	94.86	A	+13.66	ผ่าน
47	องค์การบริหารส่วนตำบลเขาท่าพระ	เมืองชัยนาท	87.42	A	+32.57	ผ่าน
48	องค์การบริหารส่วนตำบลท่าชัย	เมืองชัยนาท	67.88	C	+19.60	ไม่ผ่าน
49	องค์การบริหารส่วนตำบลบ่อแร่	วัดสิงห์	85.04	A	+10.92	ผ่าน
50	องค์การบริหารส่วนตำบลมะขามเต่า	วัดสิงห์	94.06	A	+2.72	ผ่าน
51	องค์การบริหารส่วนตำบลวังหมัน	วัดสิงห์	82.88	B	+11.13	ไม่ผ่าน
52	องค์การบริหารส่วนตำบลหนองบัว	วัดสิงห์	85.09	A	+5.78	ผ่าน
53	องค์การบริหารส่วนตำบลเที่ยงแท้	สรรคบุรี	95.50	AA	+31.92	ผ่าน
54	องค์การบริหารส่วนตำบลเขาแก้ว	สรรพยา	88.58	A	+20.43	ผ่าน
55	องค์การบริหารส่วนตำบลกุดจอก	หนองมะโมง	76.90	B	-8.88	ไม่ผ่าน
56	องค์การบริหารส่วนตำบลสะพานหิน	หนองมะโมง	80.57	B	+13.88	ไม่ผ่าน
57	องค์การบริหารส่วนตำบลเด่นใหญ่	หันคา	87.83	A	+15.29	ผ่าน
58	องค์การบริหารส่วนตำบลไพรนกยูง	หันคา	90.71	A	+23.26	ผ่าน
59	องค์การบริหารส่วนตำบลวังไก่อ้อ้น	หันคา	96.85	AA	+4.51	ผ่าน
60	องค์การบริหารส่วนตำบลหันคา	หันคา	78.37	B	-4.46	ไม่ผ่าน

\*แผนแม่บทภายใต้ยุทธศาสตร์ชาติ ประเด็นการต่อต้านการทุจริตและประพฤติมิชอบ ได้กำหนดตัวชี้วัดหน่วยงานภาครัฐที่มีผลการประเมิน ITA ผ่านเกณฑ์ (85 คะแนนขึ้นไป) โดยในช่วงระยะปี พ.ศ. 2561 - 2565 กำหนดค่าเป้าหมายที่ร้อยละ 80



ผลการประเมินคุณธรรมและความโปร่งใสในการดำเนินงานของหน่วยงานภาครัฐ  
ประจำปีงบประมาณ พ.ศ. 2564  
ประเภทองค์กรปกครองส่วนท้องถิ่น  
พื้นที่ภาค 1  
จังหวัดนนทบุรี

ที่	หน่วยงาน	อำเภอ	คะแนน 2564	ระดับผล การประเมิน	เปรียบเทียบ ปีที่ผ่านมา	เปรียบเทียบ กับเกณฑ์*
1	องค์การบริหารส่วนจังหวัดนนทบุรี	เมืองนนทบุรี	95.54	AA	+15.24	ผ่าน
2	เทศบาลนครปากเกร็ด	ปากเกร็ด	93.79	A	+16.27	ผ่าน
3	เทศบาลนครนนทบุรี	เมืองนนทบุรี	90.90	A	+15.56	ผ่าน
4	เทศบาลเมืองบางกรวย	บางกรวย	88.05	A	+5.37	ผ่าน
5	เทศบาลเมืองบางคูวัด	บางบัวทอง	86.03	A	+0.36	ผ่าน
6	เทศบาลเมืองบางบัวทอง	บางบัวทอง	93.97	A	+1.66	ผ่าน
7	เทศบาลเมืองบางรักพัฒนา	บางบัวทอง	65.62	C	-7.76	ไม่ผ่าน
8	เทศบาลเมืองพิมลราช	บางบัวทอง	96.03	AA	-0.34	ผ่าน
9	เทศบาลเมืองใหม่บางบัวทอง	บางบัวทอง	94.49	A	+0.36	ผ่าน
10	เทศบาลเมืองบางแม่นาง	บางใหญ่	90.10	A	+0.06	ผ่าน
11	เทศบาลเมืองไทรมา	เมืองนนทบุรี	89.19	A	+10.90	ผ่าน
12	เทศบาลเมืองบางกร่าง	เมืองนนทบุรี	92.90	A	+3.32	ผ่าน
13	เทศบาลเมืองบางศรีเมือง	เมืองนนทบุรี	88.58	A	+2.94	ผ่าน
14	เทศบาลตำบลไทรน้อย	ไทรน้อย	95.36	AA	+29.06	ผ่าน
15	เทศบาลตำบลบางสีทอง	บางกรวย	88.63	A	+3.22	ผ่าน
16	เทศบาลตำบลปลายบาง	บางกรวย	83.06	B	+17.30	ไม่ผ่าน
17	เทศบาลตำบลศาลากลาง	บางกรวย	85.16	A	+12.38	ผ่าน
18	เทศบาลตำบลบางม่วง	บางใหญ่	89.97	A	+13.19	ผ่าน
19	เทศบาลตำบลบางเลน	บางใหญ่	94.47	A	+9.01	ผ่าน
20	เทศบาลตำบลบางใหญ่	บางใหญ่	88.57	A	+15.89	ผ่าน
21	เทศบาลตำบลบ้านบางม่วง	บางใหญ่	96.21	AA	+3.85	ผ่าน
22	เทศบาลตำบลเสาธงหิน	บางใหญ่	96.49	AA	+14.52	ผ่าน
23	เทศบาลตำบลบางพลับ	ปากเกร็ด	89.02	A	+29.94	ผ่าน
24	องค์การบริหารส่วนตำบลขุนศรี	ไทรน้อย	90.31	A	+10.39	ผ่าน
25	องค์การบริหารส่วนตำบลคลองขวาง	ไทรน้อย	76.34	B	+9.11	ไม่ผ่าน
26	องค์การบริหารส่วนตำบลทวีวัฒนา	ไทรน้อย	98.01	AA	+11.50	ผ่าน
27	องค์การบริหารส่วนตำบลไทรน้อย	ไทรน้อย	94.38	A	+0.24	ผ่าน
28	องค์การบริหารส่วนตำบลไทรใหญ่	ไทรน้อย	82.75	B	+12.02	ไม่ผ่าน
29	องค์การบริหารส่วนตำบลราษฎร์นิยม	ไทรน้อย	77.21	B	+13.66	ไม่ผ่าน
30	องค์การบริหารส่วนตำบลหนองเพรางาย	ไทรน้อย	72.17	C	+21.19	ไม่ผ่าน
31	องค์การบริหารส่วนตำบลบางขุน	บางกรวย	88.51	A	-2.19	ผ่าน
32	องค์การบริหารส่วนตำบลบางขุนทอง	บางกรวย	93.13	A	+34.24	ผ่าน
33	องค์การบริหารส่วนตำบลมหาสวัสดิ์	บางกรวย	91.73	A	+14.36	ผ่าน
34	องค์การบริหารส่วนตำบลบางรักใหญ่	บางบัวทอง	60.24	D	-6.50	ไม่ผ่าน
35	องค์การบริหารส่วนตำบลละหาร	บางบัวทอง	81.39	B	-5.23	ไม่ผ่าน
36	องค์การบริหารส่วนตำบลลำไผ่	บางบัวทอง	89.16	A	+4.36	ผ่าน
37	องค์การบริหารส่วนตำบลบางใหญ่	บางใหญ่	96.10	AA	+4.93	ผ่าน
38	องค์การบริหารส่วนตำบลบ้านใหม่	บางใหญ่	97.30	AA	+22.69	ผ่าน



ที่	หน่วยงาน	อำเภอ	คะแนน 2564	ระดับผล การประเมิน	เปรียบเทียบ ปีที่ผ่านมา	เปรียบเทียบ กับเกณฑ์*
39	องค์การบริหารส่วนตำบลเกาะเกร็ด	ปากเกร็ด	90.02	A	+14.55	ผ่าน
40	องค์การบริหารส่วนตำบลคลองข่อย	ปากเกร็ด	93.34	A	+30.38	ผ่าน
41	องค์การบริหารส่วนตำบลคลองพระอุดม	ปากเกร็ด	91.25	A	+24.10	ผ่าน
42	องค์การบริหารส่วนตำบลท่าอิฐ	ปากเกร็ด	87.83	A	+5.06	ผ่าน
43	องค์การบริหารส่วนตำบลบางตะไนย์	ปากเกร็ด	94.10	A	+23.69	ผ่าน
44	องค์การบริหารส่วนตำบลอ้อมเกร็ด	ปากเกร็ด	86.99	A	+4.48	ผ่าน
45	องค์การบริหารส่วนตำบลบางไผ่	เมืองนนทบุรี	93.58	A	+36.67	ผ่าน
46	องค์การบริหารส่วนตำบลบางรักน้อย	เมืองนนทบุรี	95.07	AA	+8.56	ผ่าน

\*แผนแม่บทภายใต้ยุทธศาสตร์ชาติ ประเด็นการต่อต้านการทุจริตและประพฤติมิชอบ ได้กำหนดตัวชี้วัดหน่วยงานภาครัฐที่มีผลการประเมิน ITA ผ่านเกณฑ์ (85 คะแนนขึ้นไป) โดยในช่วงระยะปี พ.ศ. 2561 – 2565 กำหนดค่าเป้าหมายที่ร้อยละ 80



ผลการประเมินคุณธรรมและความโปร่งใสในการดำเนินงานของหน่วยงานภาครัฐ  
ประจำปีงบประมาณ พ.ศ. 2564  
ประเภทองค์กรปกครองส่วนท้องถิ่น  
พื้นที่ภาค 1  
จังหวัดปทุมธานี

ที่	หน่วยงาน	อำเภอ	คะแนน 2564	ระดับผล การประเมิน	เปรียบเทียบกับ ที่ผ่านมา	เปรียบเทียบกับ เกณฑ์*
1	องค์การบริหารส่วนจังหวัดปทุมธานี	เมืองปทุมธานี	94.76	A	+33.47	ผ่าน
2	เทศบาลนครรังสิต	ธัญบุรี	93.71	A	+19.28	ผ่าน
3	เทศบาลเมืองคลองหลวง	คลองหลวง	52.26	E	+1.08	ไม่ผ่าน
4	เทศบาลเมืองท่าโขลง	คลองหลวง	83.76	B	+22.83	ไม่ผ่าน
5	เทศบาลเมืองบึงยี่โถ	ธัญบุรี	82.67	B	-3.86	ไม่ผ่าน
6	เทศบาลเมืองสนั่นรักษ์	ธัญบุรี	79.69	B	+25.42	ไม่ผ่าน
7	เทศบาลเมืองบางกะดี	เมืองปทุมธานี	87.51	A	+8.03	ผ่าน
8	เทศบาลเมืองบางคูวัด	เมืองปทุมธานี	80.99	B	+20.02	ไม่ผ่าน
9	เทศบาลเมืองปทุมธานี	เมืองปทุมธานี	82.10	B	+14.04	ไม่ผ่าน
10	เทศบาลเมืองคูคต	ลำลูกกา	88.52	A	+22.32	ผ่าน
11	เทศบาลเมืองลาดสวาย	ลำลูกกา	93.72	A	+26.95	ผ่าน
12	เทศบาลเมืองลำสามแก้ว	ลำลูกกา	93.66	A	+30.83	ผ่าน
13	เทศบาลตำบลธัญบุรี	ธัญบุรี	68.38	C	+14.27	ไม่ผ่าน
14	เทศบาลตำบลบางชะแยง	เมืองปทุมธานี	85.41	A	+26.24	ผ่าน
15	เทศบาลตำบลบางเดื่อ	เมืองปทุมธานี	68.75	C	+7.27	ไม่ผ่าน
16	เทศบาลตำบลบางพูน	เมืองปทุมธานี	88.22	A	+26.12	ผ่าน
17	เทศบาลตำบลบางหลวง	เมืองปทุมธานี	90.76	A	+22.82	ผ่าน
18	เทศบาลตำบลบ้านกลาง	เมืองปทุมธานี	60.48	D	+2.50	ไม่ผ่าน
19	เทศบาลตำบลบ้านใหม่	เมืองปทุมธานี	62.98	D	+4.25	ไม่ผ่าน
20	เทศบาลตำบลหลักหก	เมืองปทุมธานี	65.60	C	+3.64	ไม่ผ่าน
21	เทศบาลตำบลคลองพระอุดม	ลาดหลุมแก้ว	85.02	A	+39.69	ผ่าน
22	เทศบาลตำบลคูขวาง	ลาดหลุมแก้ว	90.63	A	+31.19	ผ่าน
23	เทศบาลตำบลระแหง	ลาดหลุมแก้ว	89.59	A	+25.69	ผ่าน
24	เทศบาลตำบลลำไทร	ลำลูกกา	96.63	AA	+38.11	ผ่าน
25	เทศบาลตำบลลำลูกกา	ลำลูกกา	72.59	C	+8.66	ไม่ผ่าน
26	เทศบาลตำบลเชียงรากใหญ่	สามโคก	60.70	D	+1.67	ไม่ผ่าน
27	เทศบาลตำบลบางเคุย	สามโคก	64.48	D	+3.15	ไม่ผ่าน
28	เทศบาลตำบลสามโคก	สามโคก	88.20	A	+10.51	ผ่าน
29	เทศบาลตำบลหนองสามวัง	หนองเสือ	74.42	C	+15.03	ไม่ผ่าน
30	เทศบาลตำบลหนองเสือ	หนองเสือ	54.81	E	-9.29	ไม่ผ่าน
31	องค์การบริหารส่วนตำบลคลองเจ็ด	คลองหลวง	60.52	D	-3.25	ไม่ผ่าน
32	องค์การบริหารส่วนตำบลคลองสาม	คลองหลวง	83.95	B	+21.13	ไม่ผ่าน
33	องค์การบริหารส่วนตำบลคลองสี่	คลองหลวง	84.28	B	+5.62	ไม่ผ่าน
34	องค์การบริหารส่วนตำบลคลองหก	คลองหลวง	46.22	F	-12.50	ไม่ผ่าน
35	องค์การบริหารส่วนตำบลคลองห้า	คลองหลวง	71.24	C	+12.37	ไม่ผ่าน
36	องค์การบริหารส่วนตำบลบางพูด	เมืองปทุมธานี	73.43	C	+14.72	ไม่ผ่าน
37	องค์การบริหารส่วนตำบลบางหลวง	เมืองปทุมธานี	47.02	F	-0.76	ไม่ผ่าน
38	องค์การบริหารส่วนตำบลบ้านกระแชง	เมืองปทุมธานี	67.53	C	+14.26	ไม่ผ่าน



ที่	หน่วยงาน	อำเภอ	คะแนน 2564	ระดับผล การประเมิน	เปรียบเทียบปี ที่ผ่านมา	เปรียบเทียบกับ เกณฑ์*
39	องค์การบริหารส่วนตำบลบ้านฉาง	เมืองปทุมธานี	96.76	AA	+10.70	ผ่าน
40	องค์การบริหารส่วนตำบลสวนพริกไทย	เมืองปทุมธานี	85.28	A	+19.18	ผ่าน
41	องค์การบริหารส่วนตำบลคูบางหลวง	ลาดหลุมแก้ว	91.86	A	+21.30	ผ่าน
42	องค์การบริหารส่วนตำบลบ่อเงิน	ลาดหลุมแก้ว	92.57	A	+38.19	ผ่าน
43	องค์การบริหารส่วนตำบลระแหง	ลาดหลุมแก้ว	96.35	AA	+35.92	ผ่าน
44	องค์การบริหารส่วนตำบลลาดหลุมแก้ว	ลาดหลุมแก้ว	89.92	A	+4.98	ผ่าน
45	องค์การบริหารส่วนตำบลหน้าไม้	ลาดหลุมแก้ว	88.61	A	+23.21	ผ่าน
46	องค์การบริหารส่วนตำบลบึงคอไห	ลำลูกกา	92.20	A	+36.50	ผ่าน
47	องค์การบริหารส่วนตำบลบึงคำพร้อย	ลำลูกกา	65.51	C	+14.16	ไม่ผ่าน
48	องค์การบริหารส่วนตำบลบึงทองหลวง	ลำลูกกา	72.22	C	+1.88	ไม่ผ่าน
49	องค์การบริหารส่วนตำบลพิชอุดม	ลำลูกกา	55.98	D	+6.47	ไม่ผ่าน
50	องค์การบริหารส่วนตำบลลำไทร	ลำลูกกา	93.57	A	+28.16	ผ่าน
51	องค์การบริหารส่วนตำบลลำลูกกา	ลำลูกกา	84.15	B	+32.90	ไม่ผ่าน
52	องค์การบริหารส่วนตำบลกระแซง	สามโคก	90.09	A	+24.88	ผ่าน
53	องค์การบริหารส่วนตำบลคลองควาย	สามโคก	87.65	A	+22.76	ผ่าน
54	องค์การบริหารส่วนตำบลเชียงรากน้อย	สามโคก	70.96	C	+18.26	ไม่ผ่าน
55	องค์การบริหารส่วนตำบลท้ายเกาะ	สามโคก	93.78	A	+20.27	ผ่าน
56	องค์การบริหารส่วนตำบลบางกระบือ	สามโคก	61.37	D	+3.14	ไม่ผ่าน
57	องค์การบริหารส่วนตำบลบางโพธิ์เหนือ	สามโคก	74.94	C	+15.22	ไม่ผ่าน
58	องค์การบริหารส่วนตำบลบ้านจิว	สามโคก	81.15	B	+24.01	ไม่ผ่าน
59	องค์การบริหารส่วนตำบลบ้านปทุม	สามโคก	77.98	B	+21.08	ไม่ผ่าน
60	องค์การบริหารส่วนตำบลนพรัตน์	หนองเสือ	90.64	A	+26.06	ผ่าน
61	องค์การบริหารส่วนตำบลบึงกาสาม	หนองเสือ	92.22	A	+25.27	ผ่าน
62	องค์การบริหารส่วนตำบลบึงขำอ้อ	หนองเสือ	83.76	B	+19.87	ไม่ผ่าน
63	องค์การบริหารส่วนตำบลบึงบอน	หนองเสือ	63.13	D	+1.72	ไม่ผ่าน
64	องค์การบริหารส่วนตำบลบึงบา	หนองเสือ	60.37	D	+6.93	ไม่ผ่าน
65	องค์การบริหารส่วนตำบลศาลาครุ	หนองเสือ	91.44	A	+11.28	ผ่าน

\*แผนแม่บทภายใต้ยุทธศาสตร์ชาติ ประเด็นการต่อต้านการทุจริตและประพฤติมิชอบ ได้กำหนดตัวชี้วัดหน่วยงานภาครัฐที่มีผลการประเมิน ITA ผ่านเกณฑ์ (85 คะแนนขึ้นไป) โดยในช่วงระยะปี พ.ศ. 2561 - 2565 กำหนดค่าเป้าหมายที่ร้อยละ 80



ผลการประเมินคุณธรรมและความโปร่งใสในการดำเนินงานของหน่วยงานภาครัฐ  
ประจำปีงบประมาณ พ.ศ. 2564  
ประเภทองค์กรปกครองส่วนท้องถิ่น  
พื้นที่ภาค 1  
จังหวัดพระนครศรีอยุธยา

ที่	หน่วยงาน	อำเภอ	คะแนน 2564	ระดับผล การประเมิน	เปรียบเทียบกับ ที่ผ่านมา	เปรียบเทียบกับ เกณฑ์*
1	องค์การบริหารส่วนจังหวัดพระนครศรีอยุธยา	พระนครศรีอยุธยา	93.83	A	+37.37	ผ่าน
2	เทศบาลนครพระนครศรีอยุธยา	พระนครศรีอยุธยา	65.03	C	+15.04	ไม่ผ่าน
3	เทศบาลเมืองบ้านกรวด	บางปะอิน	70.98	C	+9.07	ไม่ผ่าน
4	เทศบาลเมืองผักไห่	ผักไห่	95.38	AA	+37.09	ผ่าน
5	เทศบาลเมืองอโยธยา	พระนครศรีอยุธยา	95.84	AA	+35.53	ผ่าน
6	เทศบาลเมืองลำตาเสา	วังน้อย	88.11	A	+19.80	ผ่าน
7	เทศบาลเมืองเสนา	เสนา	89.37	A	+36.64	ผ่าน
8	เทศบาลตำบลท่าเรือ	ท่าเรือ	58.43	D	+6.41	ไม่ผ่าน
9	เทศบาลตำบลท่าหลวง	ท่าเรือ	98.19	AA	+26.51	ผ่าน
10	เทศบาลตำบลนครหลวง	นครหลวง	69.14	C	+7.47	ไม่ผ่าน
11	เทศบาลตำบลอรัญญิก	นครหลวง	86.29	A	+21.93	ผ่าน
12	เทศบาลตำบลบางซ้าย	บางซ้าย	58.43	D	+3.42	ไม่ผ่าน
13	เทศบาลตำบลบางไทร	บางไทร	86.82	A	+19.56	ผ่าน
14	เทศบาลตำบลราชคราม	บางไทร	90.53	A	+18.93	ผ่าน
15	เทศบาลตำบลบางบาล	บางบาล	76.42	B	-9.41	ไม่ผ่าน
16	เทศบาลตำบลมหาพรหมณ์	บางบาล	67.13	C	+7.55	ไม่ผ่าน
17	เทศบาลตำบลบางปะหัน	บางปะหัน	60.42	D	-1.85	ไม่ผ่าน
18	เทศบาลตำบลคลองจิก	บางปะอิน	89.75	A	+21.65	ผ่าน
19	เทศบาลตำบลเชียงรากน้อย	บางปะอิน	92.87	A	+31.96	ผ่าน
20	เทศบาลตำบลตลาดเกรียบ	บางปะอิน	99.12	AA	+9.01	ผ่าน
21	เทศบาลตำบลบางกระสั้น	บางปะอิน	88.18	A	+29.37	ผ่าน
22	เทศบาลตำบลบางปะอิน	บางปะอิน	84.55	B	+20.45	ไม่ผ่าน
23	เทศบาลตำบลบ้านสร้าง	บางปะอิน	78.80	B	+25.20	ไม่ผ่าน
24	เทศบาลตำบลปราสาททอง	บางปะอิน	78.50	B	+13.64	ไม่ผ่าน
25	เทศบาลตำบลพระอินทราชา	บางปะอิน	99.23	AA	+36.79	ผ่าน
26	เทศบาลตำบลบ้านแพรก	บ้านแพรก	57.09	D	+5.00	ไม่ผ่าน
27	เทศบาลตำบลลาดชะโด	ผักไห่	83.31	B	+15.49	ไม่ผ่าน
28	เทศบาลตำบลภาชี	ภาชี	73.88	C	+17.93	ไม่ผ่าน
29	เทศบาลตำบลมหาราช	มหาราช	81.89	B	-1.43	ไม่ผ่าน
30	เทศบาลตำบลโรงช้าง	มหาราช	84.47	B	+19.73	ไม่ผ่าน
31	เทศบาลตำบลลาดบัวหลวง	ลาดบัวหลวง	64.40	D	+8.86	ไม่ผ่าน
32	เทศบาลตำบลสามเมือง	ลาดบัวหลวง	79.55	B	+21.87	ไม่ผ่าน
33	เทศบาลตำบลเจ้าเจ็ด	เสนา	97.36	AA	+5.56	ผ่าน
34	เทศบาลตำบลบางนมโค	เสนา	77.28	B	+13.98	ไม่ผ่าน
35	เทศบาลตำบลสามกอก	เสนา	81.47	B	+17.22	ไม่ผ่าน
36	เทศบาลตำบลหัวเวียง	เสนา	57.29	D	+2.32	ไม่ผ่าน
37	เทศบาลตำบลอุทัย	อุทัย	81.71	B	+23.62	ไม่ผ่าน
38	องค์การบริหารส่วนตำบลจำปา	ท่าเรือ	54.13	E	-0.07	ไม่ผ่าน



ที่	หน่วยงาน	อำเภอ	คะแนน 2564	ระดับผล การประเมิน	เปรียบเทียบปี ที่ผ่านมา	เปรียบเทียบกับ เกณฑ์*
39	องค์การบริหารส่วนตำบลท่าเจ้าสนุก	ท่าเรือ	84.88	B	+30.10	ไม่ผ่าน
40	องค์การบริหารส่วนตำบลท่าหลวง	ท่าเรือ	72.83	C	+5.59	ไม่ผ่าน
41	องค์การบริหารส่วนตำบลบ้านร่อม	ท่าเรือ	95.14	AA	+37.81	ผ่าน
42	องค์การบริหารส่วนตำบลปากท่า	ท่าเรือ	78.08	B	+17.58	ไม่ผ่าน
43	องค์การบริหารส่วนตำบลโพธิ์เอน	ท่าเรือ	94.53	A	+40.27	ผ่าน
44	องค์การบริหารส่วนตำบลวังแดง	ท่าเรือ	85.57	A	+37.43	ผ่าน
45	องค์การบริหารส่วนตำบลศาลาลอย	ท่าเรือ	54.99	E	+9.43	ไม่ผ่าน
46	องค์การบริหารส่วนตำบลหนองขนาก	ท่าเรือ	73.81	C	+15.18	ไม่ผ่าน
47	องค์การบริหารส่วนตำบลคลองสะแก	นครหลวง	71.63	C	+15.18	ไม่ผ่าน
48	องค์การบริหารส่วนตำบลบ่อโพรง	นครหลวง	84.02	B	+19.95	ไม่ผ่าน
49	องค์การบริหารส่วนตำบลบ้านซึ้ง	นครหลวง	87.91	A	+38.13	ผ่าน
50	องค์การบริหารส่วนตำบลปากจั่น	นครหลวง	71.54	C	+7.31	ไม่ผ่าน
51	องค์การบริหารส่วนตำบลแม่ลา	นครหลวง	89.54	A	+25.38	ผ่าน
52	องค์การบริหารส่วนตำบลหนองปลิง	นครหลวง	58.10	D	+6.29	ไม่ผ่าน
53	องค์การบริหารส่วนตำบลเทพมงคล	บางซ้าย	85.81	A	+20.40	ผ่าน
54	องค์การบริหารส่วนตำบลบางซ้าย	บางซ้าย	81.95	B	+12.14	ไม่ผ่าน
55	องค์การบริหารส่วนตำบลปลายกลัด	บางซ้าย	68.92	C	-4.99	ไม่ผ่าน
56	องค์การบริหารส่วนตำบลวังพัฒนา	บางซ้าย	54.41	E	+1.27	ไม่ผ่าน
57	องค์การบริหารส่วนตำบลกระแซง	บางไทร	92.97	A	+35.84	ผ่าน
58	องค์การบริหารส่วนตำบลโคกช้าง	บางไทร	55.68	D	-9.92	ไม่ผ่าน
59	องค์การบริหารส่วนตำบลบางยี่โท	บางไทร	72.58	C	+16.88	ไม่ผ่าน
60	องค์การบริหารส่วนตำบลบ้านกล้วย	บางไทร	56.18	D	+5.42	ไม่ผ่าน
61	องค์การบริหารส่วนตำบลบ้านม้า	บางไทร	78.82	B	+9.96	ไม่ผ่าน
62	องค์การบริหารส่วนตำบลไผ่พระ	บางไทร	81.49	B	+23.08	ไม่ผ่าน
63	องค์การบริหารส่วนตำบลโพแดง	บางไทร	88.22	A	+30.32	ผ่าน
64	องค์การบริหารส่วนตำบลไม้ตรา	บางไทร	75.45	B	+6.08	ไม่ผ่าน
65	องค์การบริหารส่วนตำบลสนามชัย	บางไทร	84.36	B	+22.12	ไม่ผ่าน
66	องค์การบริหารส่วนตำบลกบเจา	บางบาล	79.02	B	+21.51	ไม่ผ่าน
67	องค์การบริหารส่วนตำบลน้ำเต้า	บางบาล	82.86	B	+14.22	ไม่ผ่าน
68	องค์การบริหารส่วนตำบลบ้านคลัง	บางบาล	73.68	C	-3.80	ไม่ผ่าน
69	องค์การบริหารส่วนตำบลพระขาว	บางบาล	91.33	A	+30.65	ผ่าน
70	องค์การบริหารส่วนตำบลตานิม	บางปะหัน	46.49	F	-3.91	ไม่ผ่าน
71	องค์การบริหารส่วนตำบลทับน้ำ	บางปะหัน	98.26	AA	+11.12	ผ่าน
72	องค์การบริหารส่วนตำบลบางเดื่อ	บางปะหัน	93.08	A	+38.01	ผ่าน
73	องค์การบริหารส่วนตำบลบางปะหัน	บางปะหัน	58.78	D	-15.31	ไม่ผ่าน
74	องค์การบริหารส่วนตำบลบ้านขลือ	บางปะหัน	83.84	B	+15.35	ไม่ผ่าน
75	องค์การบริหารส่วนตำบลบ้านสี	บางปะหัน	73.07	C	+18.04	ไม่ผ่าน
76	องค์การบริหารส่วนตำบลพุดเสา	บางปะหัน	68.27	C	+13.59	ไม่ผ่าน
77	องค์การบริหารส่วนตำบลโพธิ์สามต้น	บางปะหัน	87.61	A	+8.30	ผ่าน
78	องค์การบริหารส่วนตำบลเสาชง	บางปะหัน	80.58	B	+20.02	ไม่ผ่าน
79	องค์การบริหารส่วนตำบลหันสัง	บางปะหัน	99.18	AA	+6.78	ผ่าน
80	องค์การบริหารส่วนตำบลเกาะเกิด	บางปะอิน	77.42	B	+21.03	ไม่ผ่าน
81	องค์การบริหารส่วนตำบลลี้ขันธ์	บางปะอิน	64.06	D	+10.37	ไม่ผ่าน
82	องค์การบริหารส่วนตำบลบางประแดง	บางปะอิน	60.47	D	+8.07	ไม่ผ่าน
83	องค์การบริหารส่วนตำบลบ้านเป็ง	บางปะอิน	76.09	B	+15.23	ไม่ผ่าน
84	องค์การบริหารส่วนตำบลบ้านพลับ	บางปะอิน	96.63	AA	+33.72	ผ่าน
85	องค์การบริหารส่วนตำบลบ้านโพ	บางปะอิน	78.19	B	+23.10	ไม่ผ่าน



ที่	หน่วยงาน	อำเภอ	คะแนน 2564	ระดับผล การประเมิน	เปรียบเทียบปี ที่ผ่านมา	เปรียบเทียบ กับเกณฑ์*
86	องค์การบริหารส่วนตำบลบ้านห้วย	บางปะอิน	56.77	D	+2.15	ไม่ผ่าน
87	องค์การบริหารส่วนตำบลวัดยม	บางปะอิน	64.81	D	+15.86	ไม่ผ่าน
88	องค์การบริหารส่วนตำบลสามเรือน	บางปะอิน	80.01	B	+18.09	ไม่ผ่าน
89	องค์การบริหารส่วนตำบลคลองน้อย	บ้านแพรก	69.09	C	+0.02	ไม่ผ่าน
90	องค์การบริหารส่วนตำบลสำพะเนียง	บ้านแพรก	61.55	D	+0.86	ไม่ผ่าน
91	องค์การบริหารส่วนตำบลกฐี	ผักไห่	75.90	B	+7.75	ไม่ผ่าน
92	องค์การบริหารส่วนตำบลดอนลาน	ผักไห่	68.37	C	+5.61	ไม่ผ่าน
93	องค์การบริหารส่วนตำบลท่าดินแดง	ผักไห่	71.18	C	+17.72	ไม่ผ่าน
94	องค์การบริหารส่วนตำบลนาคู	ผักไห่	67.23	C	+11.45	ไม่ผ่าน
95	องค์การบริหารส่วนตำบลบ้านแค	ผักไห่	59.25	D	+5.60	ไม่ผ่าน
96	องค์การบริหารส่วนตำบลลาดชิด	ผักไห่	77.87	B	+26.27	ไม่ผ่าน
97	องค์การบริหารส่วนตำบลลาดน้ำเค็ม	ผักไห่	50.40	E	-1.88	ไม่ผ่าน
98	องค์การบริหารส่วนตำบลหน้าโคก	ผักไห่	73.72	C	+4.22	ไม่ผ่าน
99	องค์การบริหารส่วนตำบลเกาะเรียน	พระนครศรีอยุธยา	70.20	C	+12.52	ไม่ผ่าน
100	องค์การบริหารส่วนตำบลคลองตะเคียน	พระนครศรีอยุธยา	76.20	B	+16.39	ไม่ผ่าน
101	องค์การบริหารส่วนตำบลคลองสระบัว	พระนครศรีอยุธยา	58.97	D	+5.76	ไม่ผ่าน
102	องค์การบริหารส่วนตำบลบ้านเกาะ	พระนครศรีอยุธยา	78.98	B	+25.20	ไม่ผ่าน
103	องค์การบริหารส่วนตำบลบ้านป้อม	พระนครศรีอยุธยา	76.17	B	+2.86	ไม่ผ่าน
104	องค์การบริหารส่วนตำบลบ้านใหม่	พระนครศรีอยุธยา	95.96	AA	+46.22	ผ่าน
105	องค์การบริหารส่วนตำบลปากกราน	พระนครศรีอยุธยา	81.77	B	+21.48	ไม่ผ่าน
106	องค์การบริหารส่วนตำบลภูเขาทอง	พระนครศรีอยุธยา	60.71	D	+1.87	ไม่ผ่าน
107	องค์การบริหารส่วนตำบลลุมพลี	พระนครศรีอยุธยา	74.31	C	+10.51	ไม่ผ่าน
108	องค์การบริหารส่วนตำบลวัดตูม	พระนครศรีอยุธยา	86.01	A	+15.09	ผ่าน
109	องค์การบริหารส่วนตำบลสวนพริก	พระนครศรีอยุธยา	72.04	C	+12.38	ไม่ผ่าน
110	องค์การบริหารส่วนตำบลสำเภาล่ม	พระนครศรีอยุธยา	81.80	B	+3.26	ไม่ผ่าน
111	องค์การบริหารส่วนตำบลหันตรา	พระนครศรีอยุธยา	94.91	A	+24.93	ผ่าน
112	องค์การบริหารส่วนตำบลกระเจียว	ภาชี	91.54	A	+20.19	ผ่าน
113	องค์การบริหารส่วนตำบลโคกม่วง	ภาชี	93.75	A	+29.71	ผ่าน
114	องค์การบริหารส่วนตำบลดอนหญ้านาง	ภาชี	81.73	B	+5.19	ไม่ผ่าน
115	องค์การบริหารส่วนตำบลไผ่ล้อม	ภาชี	74.41	C	+13.96	ไม่ผ่าน
116	องค์การบริหารส่วนตำบลพระแก้ว	ภาชี	91.46	A	+13.64	ผ่าน
117	องค์การบริหารส่วนตำบลระโสม	ภาชี	74.24	C	+17.73	ไม่ผ่าน
118	องค์การบริหารส่วนตำบลหนองน้ำใส	ภาชี	72.27	C	+13.96	ไม่ผ่าน
119	องค์การบริหารส่วนตำบลท่าต่อ	มหาราช	96.13	AA	+23.33	ผ่าน
120	องค์การบริหารส่วนตำบลบางนา	มหาราช	68.54	C	+12.87	ไม่ผ่าน
121	องค์การบริหารส่วนตำบลบ้านขวาง	มหาราช	67.55	C	+11.83	ไม่ผ่าน
122	องค์การบริหารส่วนตำบลบ้านนา	มหาราช	97.22	AA	+35.33	ผ่าน
123	องค์การบริหารส่วนตำบลบ้านใหม่	มหาราช	71.18	C	+5.24	ไม่ผ่าน
124	องค์การบริหารส่วนตำบลคลองพระยาบันลือ	ลาดบัวหลวง	80.55	B	+17.96	ไม่ผ่าน
125	องค์การบริหารส่วนตำบลคูสลอด	ลาดบัวหลวง	57.26	D	+7.81	ไม่ผ่าน
126	องค์การบริหารส่วนตำบลพระยาบันลือ	ลาดบัวหลวง	91.28	A	+27.41	ผ่าน
127	องค์การบริหารส่วนตำบลลาดบัวหลวง	ลาดบัวหลวง	52.65	E	-2.82	ไม่ผ่าน
128	องค์การบริหารส่วนตำบลสิงหนาท	ลาดบัวหลวง	70.44	C	+15.07	ไม่ผ่าน
129	องค์การบริหารส่วนตำบลหลักชัย	ลาดบัวหลวง	91.14	A	+9.60	ผ่าน
130	องค์การบริหารส่วนตำบลข้าวงาม	วังน้อย	49.02	F	-0.38	ไม่ผ่าน
131	องค์การบริหารส่วนตำบลชะแมบ	วังน้อย	74.70	C	+14.00	ไม่ผ่าน
132	องค์การบริหารส่วนตำบลบ่อตาโล่	วังน้อย	69.29	C	+8.43	ไม่ผ่าน





ที่	หน่วยงาน	อำเภอ	คะแนน 2564	ระดับผล การประเมิน	เปรียบเทียบปี ที่ผ่านมา	เปรียบเทียบกับ เกณฑ์*
133	องค์การบริหารส่วนตำบลพยอม	วังน้อย	57.19	D	+4.63	ไม่ผ่าน
134	องค์การบริหารส่วนตำบลลำไทร	วังน้อย	76.99	B	+19.78	ไม่ผ่าน
135	องค์การบริหารส่วนตำบลวังจุก	วังน้อย	72.39	C	+8.16	ไม่ผ่าน
136	องค์การบริหารส่วนตำบลวังน้อย	วังน้อย	79.15	B	+6.24	ไม่ผ่าน
137	องค์การบริหารส่วนตำบลสนับทึบ	วังน้อย	77.08	B	+21.74	ไม่ผ่าน
138	องค์การบริหารส่วนตำบลหันตะเภา	วังน้อย	93.05	A	+33.09	ผ่าน
139	องค์การบริหารส่วนตำบลชานนา	เสนา	71.74	C	-6.43	ไม่ผ่าน
140	องค์การบริหารส่วนตำบลดอนทอง	เสนา	88.39	A	+6.07	ผ่าน
141	องค์การบริหารส่วนตำบลบ้านแพน	เสนา	84.41	B	+21.02	ไม่ผ่าน
142	องค์การบริหารส่วนตำบลบ้านโพธิ์	เสนา	85.87	A	+20.01	ผ่าน
143	องค์การบริหารส่วนตำบลบ้านหลวง	เสนา	48.17	F	-5.69	ไม่ผ่าน
144	องค์การบริหารส่วนตำบลมารวิชัย	เสนา	78.03	B	+7.89	ไม่ผ่าน
145	องค์การบริหารส่วนตำบลรางจรเข้	เสนา	84.98	B	+13.17	ไม่ผ่าน
146	องค์การบริหารส่วนตำบลลาดงา	เสนา	78.21	B	+24.01	ไม่ผ่าน
147	องค์การบริหารส่วนตำบลสามตุ่ม	เสนา	58.85	D	+2.67	ไม่ผ่าน
148	องค์การบริหารส่วนตำบลข้าวเม่า	อุทัย	85.38	A	+21.94	ผ่าน
149	องค์การบริหารส่วนตำบลคานหาม	อุทัย	75.25	B	+21.23	ไม่ผ่าน
150	องค์การบริหารส่วนตำบลรณู	อุทัย	74.16	C	+11.44	ไม่ผ่าน
151	องค์การบริหารส่วนตำบลบ้านช้าง	อุทัย	62.87	D	+7.60	ไม่ผ่าน
152	องค์การบริหารส่วนตำบลบ้านทึบ	อุทัย	81.53	B	+5.00	ไม่ผ่าน
153	องค์การบริหารส่วนตำบลโพสาวหาญ	อุทัย	64.21	D	+4.05	ไม่ผ่าน
154	องค์การบริหารส่วนตำบลสามบัณฑิต	อุทัย	88.43	A	+37.31	ผ่าน
155	องค์การบริหารส่วนตำบลเสนา	อุทัย	53.17	E	+5.20	ไม่ผ่าน
156	องค์การบริหารส่วนตำบลหนองน้ำส้ม	อุทัย	64.35	D	+0.85	ไม่ผ่าน
157	องค์การบริหารส่วนตำบลหนองไม้ซุง	อุทัย	65.34	C	-5.15	ไม่ผ่าน
158	องค์การบริหารส่วนตำบลอุทัย	อุทัย	77.44	B	+7.86	ไม่ผ่าน

\*แผนแม่บทภายใต้ยุทธศาสตร์ชาติ ประเด็นการต่อต้านการทุจริตและประพฤติมิชอบ ได้กำหนดตัวชี้วัดหน่วยงานภาครัฐที่มีผลการประเมิน ITA ผ่านเกณฑ์ (85 คะแนนขึ้นไป) โดยในช่วงระยะปี พ.ศ. 2561 - 2565 กำหนดค่าเป้าหมายที่ร้อยละ 80



ผลการประเมินคุณธรรมและความโปร่งใสในการดำเนินงานของหน่วยงานภาครัฐ  
ประจำปีงบประมาณ พ.ศ. 2564  
ประเภทองค์กรปกครองส่วนท้องถิ่น  
พื้นที่ภาค 1  
จังหวัดลพบุรี

ที่	หน่วยงาน	อำเภอ	คะแนน 2564	ระดับผล การประเมิน	เปรียบเทียบปี ที่ผ่านมา	เปรียบเทียบกับ เกณฑ์*
1	องค์การบริหารส่วนจังหวัดลพบุรี	เมืองลพบุรี	95.22	AA	+40.75	ผ่าน
2	เทศบาลเมืองบ้านหมี่	บ้านหมี่	93.54	A	+14.40	ผ่าน
3	เทศบาลเมืองเขาสามยอด	เมืองลพบุรี	90.36	A	+33.43	ผ่าน
4	เทศบาลเมืองลพบุรี	เมืองลพบุรี	95.15	AA	+28.45	ผ่าน
5	เทศบาลตำบลโคกสำโรง	โคกสำโรง	84.98	B	+39.42	ไม่ผ่าน
6	เทศบาลตำบลสำราญ	ชัยบาดาล	88.24	A	+37.15	ผ่าน
7	เทศบาลตำบลโคกสลุด	ท่าม่วง	99.01	AA	+14.02	ผ่าน
8	เทศบาลตำบลท่าไชย	ท่าม่วง	87.82	A	+20.88	ผ่าน
9	เทศบาลตำบลท่าม่วง	ท่าม่วง	92.52	A	+7.73	ผ่าน
10	เทศบาลตำบลบางาง	ท่าม่วง	91.01	A	+14.84	ผ่าน
11	เทศบาลตำบลโพนลาดแก้ว	ท่าม่วง	92.17	A	+18.59	ผ่าน
12	เทศบาลตำบลบ้านท่าหลวง	ท่าหลวง	83.36	B	+17.79	ไม่ผ่าน
13	เทศบาลตำบลแก่งเสือเต้น	พัฒนานิคม	93.38	A	+43.44	ผ่าน
14	เทศบาลตำบลเขาพระยาเดินธง	พัฒนานิคม	88.84	A	+30.56	ผ่าน
15	เทศบาลตำบลตี่ลิ่ง	พัฒนานิคม	99.17	AA	+9.77	ผ่าน
16	เทศบาลตำบลพัฒนานิคม	พัฒนานิคม	91.60	A	+33.55	ผ่าน
17	เทศบาลตำบลกกโก	เมืองลพบุรี	80.07	B	+23.25	ไม่ผ่าน
18	เทศบาลตำบลเขาพระงาม	เมืองลพบุรี	96.32	AA	+22.22	ผ่าน
19	เทศบาลตำบลโคกตูม	เมืองลพบุรี	93.90	A	+26.25	ผ่าน
20	เทศบาลตำบลถนนใหญ่	เมืองลพบุรี	87.86	A	+30.18	ผ่าน
21	เทศบาลตำบลท่าศาลา	เมืองลพบุรี	87.30	A	+19.60	ผ่าน
22	เทศบาลตำบลป่าตาล	เมืองลพบุรี	83.49	B	+26.67	ไม่ผ่าน
23	เทศบาลตำบลสระโบสถ์	สระโบสถ์	93.63	A	+32.63	ผ่าน
24	เทศบาลตำบลหนองม่วง	หนองม่วง	89.43	A	+35.44	ผ่าน
25	องค์การบริหารส่วนตำบลโคกเจริญ	โคกเจริญ	98.82	AA	+20.05	ผ่าน
26	องค์การบริหารส่วนตำบลโคกแสมสาร	โคกเจริญ	91.84	A	+31.92	ผ่าน
27	องค์การบริหารส่วนตำบลยางราก	โคกเจริญ	85.71	A	+29.04	ผ่าน
28	องค์การบริหารส่วนตำบลวังทอง	โคกเจริญ	98.10	AA	+17.12	ผ่าน
29	องค์การบริหารส่วนตำบลหนองมะค่า	โคกเจริญ	90.63	A	+20.45	ผ่าน
30	องค์การบริหารส่วนตำบลเกาะแก้ว	โคกสำโรง	92.43	A	+39.11	ผ่าน
31	องค์การบริหารส่วนตำบลคลองเกตุ	โคกสำโรง	97.42	AA	+37.57	ผ่าน
32	องค์การบริหารส่วนตำบลโคกสำโรง	โคกสำโรง	92.67	A	+25.84	ผ่าน
33	องค์การบริหารส่วนตำบลดงมะรุ้ม	โคกสำโรง	83.17	B	+31.82	ไม่ผ่าน
34	องค์การบริหารส่วนตำบลดงเหล็ก	โคกสำโรง	92.52	A	+32.56	ผ่าน
35	องค์การบริหารส่วนตำบลเพนียด	โคกสำโรง	97.71	AA	+39.30	ผ่าน
36	องค์การบริหารส่วนตำบลวังขอนขว้าง	โคกสำโรง	93.56	A	+34.97	ผ่าน
37	องค์การบริหารส่วนตำบลวังจั่น	โคกสำโรง	98.85	AA	+19.84	ผ่าน
38	องค์การบริหารส่วนตำบลวังเพลิง	โคกสำโรง	94.96	A	+43.82	ผ่าน



ที่	หน่วยงาน	อำเภอ	คะแนน 2564	ระดับผล การประเมิน	เปรียบเทียบปี ที่ผ่านมา	เปรียบเทียบกับ เกณฑ์*
39	องค์การบริหารส่วนตำบลสะแกกราบ	โคกสำโรง	95.04	AA	+37.45	ผ่าน
40	องค์การบริหารส่วนตำบลหนองแขม	โคกสำโรง	97.71	AA	+49.93	ผ่าน
41	องค์การบริหารส่วนตำบลหลุมข้าว	โคกสำโรง	87.55	A	+35.84	ผ่าน
42	องค์การบริหารส่วนตำบลห้วยโป่ง	โคกสำโรง	82.71	B	+34.07	ไม่ผ่าน
43	องค์การบริหารส่วนตำบลเกาะรัง	ชัยบาดาล	95.52	AA	+36.97	ผ่าน
44	องค์การบริหารส่วนตำบลเขาแหลม	ชัยบาดาล	98.65	AA	+16.06	ผ่าน
45	องค์การบริหารส่วนตำบลชัยนารายณ์	ชัยบาดาล	94.73	A	+34.28	ผ่าน
46	องค์การบริหารส่วนตำบลชัยบาดาล	ชัยบาดาล	93.13	A	+38.86	ผ่าน
47	องค์การบริหารส่วนตำบลซับตะเคียน	ชัยบาดาล	96.10	AA	+42.03	ผ่าน
48	องค์การบริหารส่วนตำบลท่าดินดำ	ชัยบาดาล	60.02	D	+11.64	ไม่ผ่าน
49	องค์การบริหารส่วนตำบลท่ามะนาว	ชัยบาดาล	98.79	AA	+44.62	ผ่าน
50	องค์การบริหารส่วนตำบลนาโสม	ชัยบาดาล	94.91	A	+33.29	ผ่าน
51	องค์การบริหารส่วนตำบลนิคมลำนารายณ์	ชัยบาดาล	92.12	A	+37.42	ผ่าน
52	องค์การบริหารส่วนตำบลบัวชุม	ชัยบาดาล	93.80	A	+28.89	ผ่าน
53	องค์การบริหารส่วนตำบลบ้านใหม่สามัคคี	ชัยบาดาล	96.34	AA	+23.58	ผ่าน
54	องค์การบริหารส่วนตำบลม่วงค่อม	ชัยบาดาล	94.30	A	+28.92	ผ่าน
55	องค์การบริหารส่วนตำบลลำนารายณ์	ชัยบาดาล	96.93	AA	+41.57	ผ่าน
56	องค์การบริหารส่วนตำบลศิลาทิพย์	ชัยบาดาล	89.81	A	+34.08	ผ่าน
57	องค์การบริหารส่วนตำบลหนองยายโไม้	ชัยบาดาล	89.75	A	+43.20	ผ่าน
58	องค์การบริหารส่วนตำบลห้วยหิน	ชัยบาดาล	93.81	A	+28.75	ผ่าน
59	องค์การบริหารส่วนตำบลเขาสมอคอน	ท่าม่วง	93.52	A	+5.47	ผ่าน
60	องค์การบริหารส่วนตำบลท่าม่วง	ท่าม่วง	92.84	A	+1.70	ผ่าน
61	องค์การบริหารส่วนตำบลบางคู	ท่าม่วง	95.15	AA	+7.31	ผ่าน
62	องค์การบริหารส่วนตำบลบางสี	ท่าม่วง	98.57	AA	+15.05	ผ่าน
63	องค์การบริหารส่วนตำบลบ้านเป็ก	ท่าม่วง	98.89	AA	+17.46	ผ่าน
64	องค์การบริหารส่วนตำบลมูจลินท์	ท่าม่วง	97.08	AA	+5.77	ผ่าน
65	องค์การบริหารส่วนตำบลหัวสำโรง	ท่าม่วง	96.32	AA	+6.87	ผ่าน
66	องค์การบริหารส่วนตำบลแก่งผักกูด	ท่าหลวง	97.06	AA	+30.44	ผ่าน
67	องค์การบริหารส่วนตำบลซับจำปา	ท่าหลวง	84.78	B	+17.12	ไม่ผ่าน
68	องค์การบริหารส่วนตำบลท่าหลวง	ท่าหลวง	94.39	A	+13.87	ผ่าน
69	องค์การบริหารส่วนตำบลหนองผักแว่น	ท่าหลวง	94.96	A	+13.36	ผ่าน
70	องค์การบริหารส่วนตำบลหัวลำ	ท่าหลวง	85.40	A	+13.14	ผ่าน
71	องค์การบริหารส่วนตำบลชอนม่วง	บ้านหมี่	98.69	AA	+3.94	ผ่าน
72	องค์การบริหารส่วนตำบลเชียงงา	บ้านหมี่	93.24	A	+18.17	ผ่าน
73	องค์การบริหารส่วนตำบลดอนดิ่ง	บ้านหมี่	93.43	A	+28.63	ผ่าน
74	องค์การบริหารส่วนตำบลบางกะพืดพลับ	บ้านหมี่	73.36	C	-3.64	ไม่ผ่าน
75	องค์การบริหารส่วนตำบลบางขาม	บ้านหมี่	97.94	AA	+17.26	ผ่าน
76	องค์การบริหารส่วนตำบลบางพึ่ง	บ้านหมี่	70.55	C	-12.46	ไม่ผ่าน
77	องค์การบริหารส่วนตำบลบ้านกล้วย	บ้านหมี่	91.38	A	+10.93	ผ่าน
78	องค์การบริหารส่วนตำบลบ้านชี	บ้านหมี่	92.76	A	+14.17	ผ่าน
79	องค์การบริหารส่วนตำบลบ้านทราย	บ้านหมี่	90.32	A	+16.53	ผ่าน
80	องค์การบริหารส่วนตำบลไผ่ใหญ่	บ้านหมี่	96.32	AA	-0.22	ผ่าน
81	องค์การบริหารส่วนตำบลพุดา	บ้านหมี่	92.95	A	+9.05	ผ่าน
82	องค์การบริหารส่วนตำบลโพหนอง	บ้านหมี่	63.94	D	-11.73	ไม่ผ่าน
83	องค์การบริหารส่วนตำบลมหาสอน	บ้านหมี่	94.13	A	+22.47	ผ่าน
84	องค์การบริหารส่วนตำบลสนามแจ้ง	บ้านหมี่	96.93	AA	+9.17	ผ่าน
85	องค์การบริหารส่วนตำบลสายห้วยแก้ว	บ้านหมี่	65.96	C	-7.59	ไม่ผ่าน



ที่	หน่วยงาน	อำเภอ	คะแนน 2564	ระดับผล การประเมิน	เปรียบเทียบปี ที่ผ่านมา	เปรียบเทียบ กับเกณฑ์*
86	องค์การบริหารส่วนตำบลหนองกระเบียน	บ้านหมี่	92.90	A	+3.44	ผ่าน
87	องค์การบริหารส่วนตำบลหนองเต่า	บ้านหมี่	96.94	AA	+12.84	ผ่าน
88	องค์การบริหารส่วนตำบลหนองทรายขาว	บ้านหมี่	88.90	A	+7.84	ผ่าน
89	องค์การบริหารส่วนตำบลหนองเมือง	บ้านหมี่	98.44	AA	+5.79	ผ่าน
90	องค์การบริหารส่วนตำบลหินปัก	บ้านหมี่	96.05	AA	+13.63	ผ่าน
91	องค์การบริหารส่วนตำบลโคกสูง	พัฒนานิคม	95.60	AA	+30.97	ผ่าน
92	องค์การบริหารส่วนตำบลช่องสาริกา	พัฒนานิคม	90.76	A	+35.62	ผ่าน
93	องค์การบริหารส่วนตำบลขนน้อย	พัฒนานิคม	95.30	AA	+28.18	ผ่าน
94	องค์การบริหารส่วนตำบลน้ำสุด	พัฒนานิคม	88.72	A	+35.01	ผ่าน
95	องค์การบริหารส่วนตำบลมะนาวหวาน	พัฒนานิคม	97.77	AA	+41.38	ผ่าน
96	องค์การบริหารส่วนตำบลหนองบัว	พัฒนานิคม	96.84	AA	+34.75	ผ่าน
97	องค์การบริหารส่วนตำบลห้วยขุนราม	พัฒนานิคม	97.99	AA	+33.22	ผ่าน
98	องค์การบริหารส่วนตำบลโก่งธนู	เมืองลพบุรี	98.22	AA	+30.62	ผ่าน
99	องค์การบริหารส่วนตำบลโคกกระเทียม	เมืองลพบุรี	94.80	A	+34.13	ผ่าน
100	องค์การบริหารส่วนตำบลโคกลำพาน	เมืองลพบุรี	91.69	A	+31.07	ผ่าน
101	องค์การบริหารส่วนตำบลจรัญราย	เมืองลพบุรี	94.08	A	+44.34	ผ่าน
102	องค์การบริหารส่วนตำบลดอนโพธิ์	เมืองลพบุรี	93.09	A	+48.19	ผ่าน
103	องค์การบริหารส่วนตำบลตะลุง	เมืองลพบุรี	93.68	A	+35.19	ผ่าน
104	องค์การบริหารส่วนตำบลทะเลชุบศร	เมืองลพบุรี	87.94	A	+34.94	ผ่าน
105	องค์การบริหารส่วนตำบลท่าแค	เมืองลพบุรี	94.58	A	+19.23	ผ่าน
106	องค์การบริหารส่วนตำบลท้ายตลาด	เมืองลพบุรี	91.04	A	+37.51	ผ่าน
107	องค์การบริหารส่วนตำบลบางชันหมาก	เมืองลพบุรี	85.20	A	+35.90	ผ่าน
108	องค์การบริหารส่วนตำบลบ้านข่อย	เมืองลพบุรี	94.13	A	+38.49	ผ่าน
109	องค์การบริหารส่วนตำบลพรหมมาستر	เมืองลพบุรี	98.81	AA	+24.40	ผ่าน
110	องค์การบริหารส่วนตำบลโพธิ์เก้าต้น	เมืองลพบุรี	98.76	AA	+12.02	ผ่าน
111	องค์การบริหารส่วนตำบลโพธิ์ตรุ	เมืองลพบุรี	97.78	AA	+35.56	ผ่าน
112	องค์การบริหารส่วนตำบลกุดตาเพชร	ลำสนธิ	96.85	AA	+22.28	ผ่าน
113	องค์การบริหารส่วนตำบลเขาน้อย	ลำสนธิ	92.38	A	+36.25	ผ่าน
114	องค์การบริหารส่วนตำบลเขาวงกต	ลำสนธิ	93.20	A	+8.76	ผ่าน
115	องค์การบริหารส่วนตำบลชัยสมบูรณ	ลำสนธิ	92.92	A	+34.61	ผ่าน
116	องค์การบริหารส่วนตำบลลำสนธิ	ลำสนธิ	93.44	A	+33.05	ผ่าน
117	องค์การบริหารส่วนตำบลหนองรี	ลำสนธิ	87.06	A	+31.99	ผ่าน
118	องค์การบริหารส่วนตำบลทุ่งท่าช้าง	สระโบสถ์	55.49	D	-19.34	ไม่ผ่าน
119	องค์การบริหารส่วนตำบลนิคมชัย	สระโบสถ์	83.82	B	+0.59	ไม่ผ่าน
120	องค์การบริหารส่วนตำบลมหาโพธิ์	สระโบสถ์	95.79	AA	+16.21	ผ่าน
121	องค์การบริหารส่วนตำบลขอนแก่น	หนองม่วง	90.99	A	+24.08	ผ่าน
122	องค์การบริหารส่วนตำบลขอนแก่น	หนองม่วง	94.95	A	+33.56	ผ่าน
123	องค์การบริหารส่วนตำบลดงดินแดง	หนองม่วง	97.22	AA	+42.53	ผ่าน
124	องค์การบริหารส่วนตำบลบ่อทอง	หนองม่วง	95.83	AA	+20.76	ผ่าน
125	องค์การบริหารส่วนตำบลยางโทน	หนองม่วง	95.90	AA	+17.67	ผ่าน
126	องค์การบริหารส่วนตำบลหนองม่วง	หนองม่วง	87.42	A	+36.86	ผ่าน

\*แผนแม่บทภายใต้ยุทธศาสตร์ชาติ ประเด็นการต่อต้านการทุจริตและประพฤติมิชอบ ได้กำหนดตัวชี้วัดหน่วยงานภาครัฐที่มีผลการประเมิน ITA ผ่านเกณฑ์ (85 คะแนนขึ้นไป) โดยในช่วงระยะปี พ.ศ. 2561 - 2565 กำหนดค่าเป้าหมายที่ร้อยละ 80



ผลการประเมินคุณธรรมและความโปร่งใสในการดำเนินงานของหน่วยงานภาครัฐ

ประจำปีงบประมาณ พ.ศ. 2564

ประเภทองค์กรปกครองส่วนท้องถิ่น

พื้นที่ภาค 1

จังหวัดสมุทรปราการ

ที่	หน่วยงาน	อำเภอ	คะแนน 2564	ระดับผล การประเมิน	เปรียบเทียบปี ที่ผ่านมา	เปรียบเทียบกับ เกณฑ์*
1	องค์การบริหารส่วนจังหวัดสมุทรปราการ	เมืองสมุทรปราการ	86.63	A	+9.45	ผ่าน
2	เทศบาลนครสมุทรปราการ	เมืองสมุทรปราการ	96.74	AA	+9.45	ผ่าน
3	เทศบาลเมืองบางแก้ว	บางพลี	79.13	B	+12.44	ไม่ผ่าน
4	เทศบาลเมืองปู่เจ้าสมิงพราย	พระประแดง	91.01	A	+24.10	ผ่าน
5	เทศบาลเมืองพระประแดง	พระประแดง	75.26	B	+17.26	ไม่ผ่าน
6	เทศบาลเมืองลัดหลวง	พระประแดง	97.55	AA	+41.49	ผ่าน
7	เทศบาลเมืองปากน้ำสมุทรปราการ	เมืองสมุทรปราการ	79.39	B	+19.84	ไม่ผ่าน
8	เทศบาลเมืองแพรกษา	เมืองสมุทรปราการ	70.05	C	-2.46	ไม่ผ่าน
9	เทศบาลเมืองแพรกษาใหม่	เมืองสมุทรปราการ	88.02	A	+28.23	ผ่าน
10	เทศบาลตำบลคลองด่าน	บางบ่อ	93.00	A	+14.14	ผ่าน
11	เทศบาลตำบลคลองสวน	บางบ่อ	68.25	C	+6.51	ไม่ผ่าน
12	เทศบาลตำบลบางบ่อ	บางบ่อ	67.61	C	+16.97	ไม่ผ่าน
13	เทศบาลตำบลบางพลีน้อย	บางบ่อ	50.05	E	-2.60	ไม่ผ่าน
14	เทศบาลตำบลบางพลี	บางพลี	55.75	D	+5.86	ไม่ผ่าน
15	เทศบาลตำบลบางเสาธง	บางเสาธง	72.71	C	+13.77	ไม่ผ่าน
16	เทศบาลตำบลพระสมุทรเจดีย์	พระสมุทรเจดีย์	70.10	C	+7.47	ไม่ผ่าน
17	เทศบาลตำบลแหลมฟ้าผ่า	พระสมุทรเจดีย์	80.58	B	+22.14	ไม่ผ่าน
18	เทศบาลตำบลด่านสำโรง	เมืองสมุทรปราการ	81.99	B	+6.19	ไม่ผ่าน
19	เทศบาลตำบลเทพารักษ์	เมืองสมุทรปราการ	60.03	D	+2.19	ไม่ผ่าน
20	เทศบาลตำบลบางปู	เมืองสมุทรปราการ	92.01	A	+21.17	ผ่าน
21	เทศบาลตำบลบางเมือง	เมืองสมุทรปราการ	68.75	C	+16.96	ไม่ผ่าน
22	เทศบาลตำบลแพรกษา	เมืองสมุทรปราการ	91.83	A	+38.24	ผ่าน
23	เทศบาลตำบลสำโรงเหนือ	เมืองสมุทรปราการ	85.52	A	+26.05	ผ่าน
24	องค์การบริหารส่วนตำบลคลองด่าน	บางบ่อ	69.37	C	+0.68	ไม่ผ่าน
25	องค์การบริหารส่วนตำบลคลองนิมิตประชา	บางบ่อ	83.46	B	+23.51	ไม่ผ่าน
26	องค์การบริหารส่วนตำบลบางบ่อ	บางบ่อ	83.08	B	+16.80	ไม่ผ่าน
27	องค์การบริหารส่วนตำบลบางเปรี้ยว	บางบ่อ	52.03	E	-10.64	ไม่ผ่าน
28	องค์การบริหารส่วนตำบลบ้านระกาศ	บางบ่อ	81.18	B	+3.26	ไม่ผ่าน
29	องค์การบริหารส่วนตำบลเปร็ง	บางบ่อ	74.78	C	+23.24	ไม่ผ่าน
30	องค์การบริหารส่วนตำบลบางโฉลง	บางพลี	80.57	B	+10.53	ไม่ผ่าน
31	องค์การบริหารส่วนตำบลบางปลา	บางพลี	98.00	AA	+14.50	ผ่าน
32	องค์การบริหารส่วนตำบลบางพลีใหญ่	บางพลี	68.50	C	+5.30	ไม่ผ่าน
33	องค์การบริหารส่วนตำบลราชาเทวะ	บางพลี	77.29	B	+24.24	ไม่ผ่าน
34	องค์การบริหารส่วนตำบลหนองปรือ	บางพลี	84.78	B	+17.65	ไม่ผ่าน
35	องค์การบริหารส่วนตำบลบางเสาธง	บางเสาธง	91.05	A	+36.23	ผ่าน
36	องค์การบริหารส่วนตำบลศีรษะจรเข้ใหญ่	บางเสาธง	87.81	A	+21.55	ผ่าน
37	องค์การบริหารส่วนตำบลศีรษะจรเข้ใหญ่	บางเสาธง	87.43	A	+23.97	ผ่าน
38	องค์การบริหารส่วนตำบลทรงคนอง	พระประแดง	68.48	C	+11.63	ไม่ผ่าน



ที่	หน่วยงาน	อำเภอ	คะแนน 2564	ระดับผล การประเมิน	เปรียบเทียบกับ ที่ผ่านมา	เปรียบเทียบกับ กับเกณฑ์*
39	องค์การบริหารส่วนตำบลบางกระสอบ	พระประแดง	86.79	A	+14.30	ผ่าน
40	องค์การบริหารส่วนตำบลบางกอบัว	พระประแดง	87.22	A	+33.36	ผ่าน
41	องค์การบริหารส่วนตำบลบางกะเจ้า	พระประแดง	94.45	A	+37.74	ผ่าน
42	องค์การบริหารส่วนตำบลบางน้ำผึ้ง	พระประแดง	85.09	A	+13.25	ผ่าน
43	องค์การบริหารส่วนตำบลบางยอ	พระประแดง	62.27	D	+6.17	ไม่ผ่าน
44	องค์การบริหารส่วนตำบลนาเกลือ	พระสมุทรเจดีย์	67.69	C	+3.86	ไม่ผ่าน
45	องค์การบริหารส่วนตำบลในคลองบางปลากด	พระสมุทรเจดีย์	65.54	C	+8.89	ไม่ผ่าน
46	องค์การบริหารส่วนตำบลบ้านคลองสวน	พระสมุทรเจดีย์	69.62	C	+13.73	ไม่ผ่าน
47	องค์การบริหารส่วนตำบลแหลมฟ้าผ่า	พระสมุทรเจดีย์	90.63	A	+19.09	ผ่าน
48	องค์การบริหารส่วนตำบลบางด้วน	เมืองสมุทรปราการ	77.56	B	+3.58	ไม่ผ่าน
49	องค์การบริหารส่วนตำบลบางโปรง	เมืองสมุทรปราการ	62.79	D	+0.33	ไม่ผ่าน

\*แผนแม่บทภายใต้ยุทธศาสตร์ชาติ ประเด็นการต่อต้านการทุจริตและประพฤติมิชอบ ได้กำหนดตัวชี้วัดหน่วยงานภาครัฐที่มีผลการประเมิน ITA ผ่านเกณฑ์ (85 คะแนนขึ้นไป) โดยในช่วงระยะปี พ.ศ. 2561 - 2565 กำหนดค่าเป้าหมายที่ร้อยละ 80



ผลการประเมินคุณธรรมและความโปร่งใสในการดำเนินงานของหน่วยงานภาครัฐ  
ประจำปีงบประมาณ พ.ศ. 2564  
ประเภทองค์กรปกครองส่วนท้องถิ่น  
พื้นที่ภาค 1  
จังหวัดสระบุรี

ที่	หน่วยงาน	อำเภอ	คะแนน 2564	ระดับผล การประเมิน	เปรียบเทียบปี ที่ผ่านมา	เปรียบเทียบกับ เกณฑ์*
1	องค์การบริหารส่วนจังหวัดสระบุรี	เมืองสระบุรี	88.68	A	+13.92	ผ่าน
2	เทศบาลเมืองแก่งคอย	แก่งคอย	63.84	D	+11.87	ไม่ผ่าน
3	เทศบาลเมืองทับกวาง	แก่งคอย	97.10	AA	+39.13	ผ่าน
4	เทศบาลเมืองพระพุทธบาท	พระพุทธบาท	81.24	B	+20.50	ไม่ผ่าน
5	เทศบาลเมืองสระบุรี	เมืองสระบุรี	85.64	A	+18.54	ผ่าน
6	เทศบาลตำบลหน้าพระลาน	เฉลิมพระเกียรติ	87.47	A	+16.06	ผ่าน
7	เทศบาลตำบลคอนฟูต	คอนฟูต	69.19	C	+16.81	ไม่ผ่าน
8	เทศบาลตำบลลาดน้อย	บ้านหมอ	84.03	B	+34.52	ไม่ผ่าน
9	เทศบาลตำบลท่าลาน	บ้านหมอ	77.55	B	+24.95	ไม่ผ่าน
10	เทศบาลตำบลบางโฉมัด	บ้านหมอ	81.37	B	+5.00	ไม่ผ่าน
11	เทศบาลตำบลบ้านหมอ	บ้านหมอ	67.79	C	+15.45	ไม่ผ่าน
12	เทศบาลตำบลสร้างโคก	บ้านหมอ	74.90	C	+17.34	ไม่ผ่าน
13	เทศบาลตำบลหนองบัว	บ้านหมอ	77.37	B	+19.74	ไม่ผ่าน
14	เทศบาลตำบลธารเกษม	พระพุทธบาท	93.63	A	+12.66	ผ่าน
15	เทศบาลตำบลนายาว	พระพุทธบาท	78.49	B	+22.51	ไม่ผ่าน
16	เทศบาลตำบลพุทรา	พระพุทธบาท	74.49	C	+9.87	ไม่ผ่าน
17	เทศบาลตำบลหนองแก	พระพุทธบาท	88.11	A	+31.43	ผ่าน
18	เทศบาลตำบลห้วยป่าหวาย	พระพุทธบาท	64.12	D	+12.23	ไม่ผ่าน
19	เทศบาลตำบลมวกเหล็ก	มวกเหล็ก	78.79	B	+6.10	ไม่ผ่าน
20	เทศบาลตำบลกุดนกเปล้า	เมืองสระบุรี	73.84	C	+21.45	ไม่ผ่าน
21	เทศบาลตำบลตะกุด	เมืองสระบุรี	92.02	A	+14.37	ผ่าน
22	เทศบาลตำบลปอแก้ว	เมืองสระบุรี	82.95	B	+4.21	ไม่ผ่าน
23	เทศบาลตำบลคำพราณ	วังม่วง	64.50	D	+8.64	ไม่ผ่าน
24	เทศบาลตำบลวังม่วง	วังม่วง	72.97	C	+9.18	ไม่ผ่าน
25	เทศบาลตำบลแสงพัน	วังม่วง	91.92	A	+8.44	ผ่าน
26	เทศบาลตำบลวิหารแดง	วิหารแดง	71.09	C	+0.82	ไม่ผ่าน
27	เทศบาลตำบลหนองหมู	วิหารแดง	76.81	B	+18.41	ไม่ผ่าน
28	เทศบาลตำบลต้นตาล-พระยาทศ	เสาไห้	97.47	AA	+24.55	ผ่าน
29	เทศบาลตำบลบ้านยาง	เสาไห้	79.69	B	+8.05	ไม่ผ่าน
30	เทศบาลตำบลเมืองเก่า	เสาไห้	84.23	B	+25.14	ไม่ผ่าน
31	เทศบาลตำบลสวนดอกไม้	เสาไห้	78.07	B	+13.04	ไม่ผ่าน
32	เทศบาลตำบลเสาไห้	เสาไห้	66.26	C	+10.26	ไม่ผ่าน
33	เทศบาลตำบลหัวปลวก	เสาไห้	92.14	A	+42.64	ผ่าน
34	เทศบาลตำบลคชสิทธิ์	หนองแค	74.72	C	+18.64	ไม่ผ่าน
35	เทศบาลตำบลไผ่ต่า	หนองแค	97.42	AA	+26.50	ผ่าน
36	เทศบาลตำบลหนองแค	หนองแค	45.84	F	-7.63	ไม่ผ่าน
37	เทศบาลตำบลหินกอง	หนองแค	94.94	A	+34.68	ผ่าน
38	เทศบาลตำบลหนองแขง	หนองแขง	84.05	B	+33.11	ไม่ผ่าน



ที่	หน่วยงาน	อำเภอ	คะแนน 2564	ระดับผล การประเมิน	เปรียบเทียบกับปี ที่ผ่านมา	เปรียบเทียบกับ เกณฑ์*
39	เทศบาลตำบลหนองโดน	หนองโดน	78.42	B	+9.53	ไม่ผ่าน
40	องค์การบริหารส่วนตำบลชะอม	แก่งคอย	71.41	C	+12.70	ไม่ผ่าน
41	องค์การบริหารส่วนตำบลข้าฝักแพว	แก่งคอย	94.94	A	+21.86	ผ่าน
42	องค์การบริหารส่วนตำบลตาลเดี่ยว	แก่งคอย	88.12	A	+30.50	ผ่าน
43	องค์การบริหารส่วนตำบลเตาปูน	แก่งคอย	80.15	B	+22.76	ไม่ผ่าน
44	องค์การบริหารส่วนตำบลท่าคล้อ	แก่งคอย	97.61	AA	+29.24	ผ่าน
45	องค์การบริหารส่วนตำบลท่าตูม	แก่งคอย	97.01	AA	+33.49	ผ่าน
46	องค์การบริหารส่วนตำบลท่ามะปราง	แก่งคอย	94.12	A	+39.26	ผ่าน
47	องค์การบริหารส่วนตำบลบ้านป่า	แก่งคอย	65.58	C	-5.29	ไม่ผ่าน
48	องค์การบริหารส่วนตำบลสองคอน	แก่งคอย	75.04	B	+19.52	ไม่ผ่าน
49	องค์การบริหารส่วนตำบลห้วยแห้ง	แก่งคอย	87.16	A	+18.04	ผ่าน
50	องค์การบริหารส่วนตำบลหินซ้อน	แก่งคอย	85.78	A	+24.93	ผ่าน
51	องค์การบริหารส่วนตำบลเขาหินพัฒนา	เฉลิมพระเกียรติ	56.35	D	-5.04	ไม่ผ่าน
52	องค์การบริหารส่วนตำบลบ้านแก้ง	เฉลิมพระเกียรติ	86.74	A	+15.73	ผ่าน
53	องค์การบริหารส่วนตำบลฝึ้งรง	เฉลิมพระเกียรติ	89.02	A	+29.87	ผ่าน
54	องค์การบริหารส่วนตำบลพุดแค	เฉลิมพระเกียรติ	66.10	C	+7.95	ไม่ผ่าน
55	องค์การบริหารส่วนตำบลหน้าพระลาน	เฉลิมพระเกียรติ	85.03	A	+27.10	ผ่าน
56	องค์การบริหารส่วนตำบลห้วยบง	เฉลิมพระเกียรติ	83.74	B	+23.43	ไม่ผ่าน
57	องค์การบริหารส่วนตำบลดงตะงาว	ดอนพุด	54.03	E	-1.17	ไม่ผ่าน
58	องค์การบริหารส่วนตำบลโคกใหญ่ற்றเทพ	บ้านหม้อ	92.88	A	+30.29	ผ่าน
59	องค์การบริหารส่วนตำบลไม้ขวาง	บ้านหม้อ	98.28	AA	+25.87	ผ่าน
60	องค์การบริหารส่วนตำบลเมืองขีดขิน	บ้านหม้อ	44.81	F	-5.44	ไม่ผ่าน
61	องค์การบริหารส่วนตำบลเขาวง	พระพุทธบาท	84.13	B	+26.15	ไม่ผ่าน
62	องค์การบริหารส่วนตำบลพุดคำจาน	พระพุทธบาท	76.75	B	-7.38	ไม่ผ่าน
63	องค์การบริหารส่วนตำบลซับสนุ่น	มวกเหล็ก	68.78	C	+12.60	ไม่ผ่าน
64	องค์การบริหารส่วนตำบลมวกเหล็ก	มวกเหล็ก	94.60	A	+22.06	ผ่าน
65	องค์การบริหารส่วนตำบลมิตรภาพ	มวกเหล็ก	67.64	C	+22.72	ไม่ผ่าน
66	องค์การบริหารส่วนตำบลลำพญากลาง	มวกเหล็ก	91.86	A	+16.43	ผ่าน
67	องค์การบริหารส่วนตำบลลำสมพุง	มวกเหล็ก	92.88	A	+35.50	ผ่าน
68	องค์การบริหารส่วนตำบลหนองย่างเสือ	มวกเหล็ก	90.69	A	+15.97	ผ่าน
69	องค์การบริหารส่วนตำบลโคกสว่าง	เมืองสระบุรี	86.69	A	+28.40	ผ่าน
70	องค์การบริหารส่วนตำบลดาวเรือง	เมืองสระบุรี	97.09	AA	+40.97	ผ่าน
71	องค์การบริหารส่วนตำบลดิ่งชัน	เมืองสระบุรี	77.30	B	+19.36	ไม่ผ่าน
72	องค์การบริหารส่วนตำบลปากข้าวสาร	เมืองสระบุรี	87.59	A	+32.91	ผ่าน
73	องค์การบริหารส่วนตำบลหนองไธ	เมืองสระบุรี	74.42	C	+9.52	ไม่ผ่าน
74	องค์การบริหารส่วนตำบลหนองปลาไหล	เมืองสระบุรี	94.59	A	+31.53	ผ่าน
75	องค์การบริหารส่วนตำบลหนองยาว	เมืองสระบุรี	78.21	B	+4.37	ไม่ผ่าน
76	องค์การบริหารส่วนตำบลวังม่วง	วังม่วง	98.90	AA	+45.73	ผ่าน
77	องค์การบริหารส่วนตำบลคลองเรือ	วิหารแดง	79.16	B	+12.75	ไม่ผ่าน
78	องค์การบริหารส่วนตำบลเจริญธรรม	วิหารแดง	98.05	AA	+22.32	ผ่าน
79	องค์การบริหารส่วนตำบลบ้านลำ	วิหารแดง	90.72	A	+28.87	ผ่าน
80	องค์การบริหารส่วนตำบลวิหารแดง	วิหารแดง	69.87	C	+2.16	ไม่ผ่าน
81	องค์การบริหารส่วนตำบลหนองสรวง	วิหารแดง	84.51	B	+17.85	ไม่ผ่าน
82	องค์การบริหารส่วนตำบลหนองหมู	วิหารแดง	89.15	A	+31.00	ผ่าน
83	องค์การบริหารส่วนตำบลช้างไทยงาม	เสาไห้	64.50	D	+9.66	ไม่ผ่าน
84	องค์การบริหารส่วนตำบลบ้านยาง	เสาไห้	97.65	AA	+31.58	ผ่าน
85	องค์การบริหารส่วนตำบลม่วงงาม	เสาไห้	95.82	AA	+29.03	ผ่าน





ที่	หน่วยงาน	อำเภอ	คะแนน 2564	ระดับผล การประเมิน	เปรียบเทียบปี ที่ผ่านมา	เปรียบเทียบกับ เกณฑ์*
86	องค์การบริหารส่วนตำบลเริงราง	เสาไห้	90.27	A	+26.25	ผ่าน
87	องค์การบริหารส่วนตำบลกุ่มหัก	หนองแค	70.69	C	+10.25	ไม่ผ่าน
88	องค์การบริหารส่วนตำบลชสิทธิ์	หนองแค	92.85	A	+31.09	ผ่าน
89	องค์การบริหารส่วนตำบลโคกตูม-โพนทอง	หนองแค	86.75	A	+17.53	ผ่าน
90	องค์การบริหารส่วนตำบลโคกแย้	หนองแค	96.34	AA	+31.51	ผ่าน
91	องค์การบริหารส่วนตำบลบัวลอย	หนองแค	92.26	A	+28.00	ผ่าน
92	องค์การบริหารส่วนตำบลหนองแรม	หนองแค	53.43	E	+2.61	ไม่ผ่าน
93	องค์การบริหารส่วนตำบลหนองไช้	หนองแค	68.25	C	+16.78	ไม่ผ่าน
94	องค์การบริหารส่วนตำบลหนองจรเข้	หนองแค	85.27	A	+15.85	ผ่าน
95	องค์การบริหารส่วนตำบลหนองจิก	หนองแค	81.34	B	+17.45	ไม่ผ่าน
96	องค์การบริหารส่วนตำบลหนองนาก	หนองแค	89.97	A	+29.31	ผ่าน
97	องค์การบริหารส่วนตำบลหนองปลาหมอ	หนองแค	70.01	C	+5.76	ไม่ผ่าน
98	องค์การบริหารส่วนตำบลหนองปลิง	หนองแค	95.62	AA	+11.22	ผ่าน
99	องค์การบริหารส่วนตำบลหนองโรง	หนองแค	65.46	C	+7.23	ไม่ผ่าน
100	องค์การบริหารส่วนตำบลห้วยขมิ้น	หนองแค	93.09	A	+14.47	ผ่าน
101	องค์การบริหารส่วนตำบลห้วยทราย	หนองแค	99.37	AA	+22.99	ผ่าน
102	องค์การบริหารส่วนตำบลโกเส้า	หนองแขง	81.68	B	+21.66	ไม่ผ่าน
103	องค์การบริหารส่วนตำบลโคกสะอาด	หนองแขง	88.77	A	+27.48	ผ่าน
104	องค์การบริหารส่วนตำบลม่วงหวาน	หนองแขง	67.31	C	+11.94	ไม่ผ่าน
105	องค์การบริหารส่วนตำบลหนองกบ	หนองแขง	91.65	A	+20.76	ผ่าน
106	องค์การบริหารส่วนตำบลหนองหัวโพ	หนองแขง	89.01	A	+9.96	ผ่าน
107	องค์การบริหารส่วนตำบลดอนทอง	หนองโดน	72.79	C	+8.74	ไม่ผ่าน
108	องค์การบริหารส่วนตำบลบ้านกล้วย	หนองโดน	74.05	C	+12.95	ไม่ผ่าน
109	องค์การบริหารส่วนตำบลหนองโดน	หนองโดน	77.53	B	+23.40	ไม่ผ่าน

\*แผนแม่บทภายใต้ยุทธศาสตร์ชาติ ประเด็นการต่อต้านการทุจริตและประพฤติมิชอบ ได้กำหนดตัวชี้วัดหน่วยงานภาครัฐที่มีผลการประเมิน ITA ผ่านเกณฑ์ (85 คะแนนขึ้นไป) โดยในช่วงระยะปี พ.ศ. 2561 - 2565 กำหนดค่าเป้าหมายที่ร้อยละ 80



ผลการประเมินคุณธรรมและความโปร่งใสในการดำเนินงานของหน่วยงานภาครัฐ

ประจำปีงบประมาณ พ.ศ. 2564

ประเภทองค์กรปกครองส่วนท้องถิ่น

พื้นที่ภาค 1

จังหวัดสิงห์บุรี

ที่	หน่วยงาน	อำเภอ	คะแนน 2564	ระดับผล การประเมิน	เปรียบเทียบปี ที่ผ่านมา	เปรียบเทียบกับ เกณฑ์*
1	องค์การบริหารส่วนจังหวัดสิงห์บุรี	เมืองสิงห์บุรี	97.58	AA	+19.83	ผ่าน
2	เทศบาลเมืองบางระจัน	บางระจัน	86.28	A	+19.68	ผ่าน
3	เทศบาลเมืองสิงห์บุรี	เมืองสิงห์บุรี	88.90	A	+23.15	ผ่าน
4	เทศบาลตำบลโพสังโฆ	ค่ายบางระจัน	95.11	AA	+33.09	ผ่าน
5	เทศบาลตำบลดอนสมอ	ท่าช้าง	68.71	C	+3.84	ไม่ผ่าน
6	เทศบาลตำบลบางน้ำเชี่ยว	พรหมบุรี	85.73	A	+35.56	ผ่าน
7	เทศบาลตำบลพรหมบุรี	พรหมบุรี	75.46	B	+15.48	ไม่ผ่าน
8	เทศบาลตำบลทับยา	อินทร์บุรี	85.82	A	+39.44	ผ่าน
9	เทศบาลตำบลอินทร์บุรี	อินทร์บุรี	95.55	AA	+42.06	ผ่าน
10	องค์การบริหารส่วนตำบลค้อทราย	ค่ายบางระจัน	83.57	B	+20.18	ไม่ผ่าน
11	องค์การบริหารส่วนตำบลค่ายบางระจัน	ค่ายบางระจัน	93.17	A	+21.63	ผ่าน
12	องค์การบริหารส่วนตำบลท่าข้าม	ค่ายบางระจัน	80.31	B	+21.83	ไม่ผ่าน
13	องค์การบริหารส่วนตำบลโพทะเล	ค่ายบางระจัน	75.21	B	+19.84	ไม่ผ่าน
14	องค์การบริหารส่วนตำบลโพสังโฆ	ค่ายบางระจัน	66.01	C	+11.87	ไม่ผ่าน
15	องค์การบริหารส่วนตำบลหนองกระทุ่ม	ค่ายบางระจัน	74.38	C	+16.00	ไม่ผ่าน
16	องค์การบริหารส่วนตำบลโพประจักษ์	ท่าช้าง	95.97	AA	+32.38	ผ่าน
17	องค์การบริหารส่วนตำบลวิหารขาว	ท่าช้าง	82.91	B	+10.55	ไม่ผ่าน
18	องค์การบริหารส่วนตำบลบ้านจ่า	บางระจัน	71.77	C	+12.20	ไม่ผ่าน
19	องค์การบริหารส่วนตำบลผักหัน	บางระจัน	93.74	A	+11.13	ผ่าน
20	องค์การบริหารส่วนตำบลแม่ลา	บางระจัน	82.49	B	+23.10	ไม่ผ่าน
21	องค์การบริหารส่วนตำบลไม้ดัด	บางระจัน	95.19	AA	+28.82	ผ่าน
22	องค์การบริหารส่วนตำบลสระแจง	บางระจัน	72.45	C	+10.08	ไม่ผ่าน
23	องค์การบริหารส่วนตำบลบ้านแปง	พรหมบุรี	80.61	B	+19.53	ไม่ผ่าน
24	องค์การบริหารส่วนตำบลบ้านหม้อ	พรหมบุรี	95.52	AA	+5.42	ผ่าน
25	องค์การบริหารส่วนตำบลพระงาม	พรหมบุรี	91.48	A	+43.57	ผ่าน
26	องค์การบริหารส่วนตำบลโรงช้าง	พรหมบุรี	65.43	C	+12.63	ไม่ผ่าน
27	องค์การบริหารส่วนตำบลจักรสีห์	เมืองสิงห์บุรี	88.88	A	+26.30	ผ่าน
28	องค์การบริหารส่วนตำบลต้นโพธิ์	เมืองสิงห์บุรี	75.14	B	+12.57	ไม่ผ่าน
29	องค์การบริหารส่วนตำบลบางกระบือ	เมืองสิงห์บุรี	89.55	A	+24.63	ผ่าน
30	องค์การบริหารส่วนตำบลบางมัญ	เมืองสิงห์บุรี	96.17	AA	+40.04	ผ่าน
31	องค์การบริหารส่วนตำบลโพกรวม	เมืองสิงห์บุรี	85.79	A	+26.45	ผ่าน
32	องค์การบริหารส่วนตำบลม่วงหมุ	เมืองสิงห์บุรี	97.26	AA	+39.93	ผ่าน
33	องค์การบริหารส่วนตำบลหัวไผ่	เมืองสิงห์บุรี	88.20	A	+31.98	ผ่าน
34	องค์การบริหารส่วนตำบลจันทรวาย	อินทร์บุรี	96.86	AA	+27.41	ผ่าน
35	องค์การบริหารส่วนตำบลซิน้ำราย	อินทร์บุรี	96.88	AA	+34.59	ผ่าน
36	องค์การบริหารส่วนตำบลทองเอน	อินทร์บุรี	85.42	A	+35.35	ผ่าน
37	องค์การบริหารส่วนตำบลท่างาม	อินทร์บุรี	93.52	A	+24.19	ผ่าน
38	องค์การบริหารส่วนตำบลน้ำตาล	อินทร์บุรี	65.34	C	+9.87	ไม่ผ่าน



ที่	หน่วยงาน	อำเภอ	คะแนน 2564	ระดับผล การประเมิน	เปรียบเทียบปี ที่ผ่านมา	เปรียบเทียบกับ เกณฑ์*
39	องค์การบริหารส่วนตำบลประศุก	อินทร์บุรี	92.16	A	+32.32	ผ่าน
40	องค์การบริหารส่วนตำบลโพธิ์ชัย	อินทร์บุรี	92.72	A	+29.08	ผ่าน
41	องค์การบริหารส่วนตำบลห้วยชัน	อินทร์บุรี	92.55	A	+17.32	ผ่าน
42	องค์การบริหารส่วนตำบลอินทร์บุรี	อินทร์บุรี	91.72	A	+27.63	ผ่าน

\*แผนแม่บทภายใต้ยุทธศาสตร์ชาติ ประเด็นการต่อต้านการทุจริตและประพฤติมิชอบ ได้กำหนดตัวชี้วัดหน่วยงานภาครัฐที่มีผลการประเมิน ITA ผ่านเกณฑ์ (85 คะแนนขึ้นไป) โดยในช่วงระยะปี พ.ศ. 2561 - 2565 กำหนดค่าเป้าหมายที่ร้อยละ 80



ผลการประเมินคุณธรรมและความโปร่งใสในการดำเนินงานของหน่วยงานภาครัฐ

ประจำปีงบประมาณ พ.ศ. 2564

ประเภทองค์กรปกครองส่วนท้องถิ่น

พื้นที่ภาค 1

จังหวัดอ่างทอง

ที่	หน่วยงาน	อำเภอ	คะแนน 2564	ระดับผล การประเมิน	เปรียบเทียบปี ที่ผ่านมา	เปรียบเทียบกับ เกณฑ์*
1	องค์การบริหารส่วนจังหวัดอ่างทอง	เมืองอ่างทอง	91.02	A	+3.13	ผ่าน
2	เทศบาลเมืองอ่างทอง	เมืองอ่างทอง	86.61	A	+18.50	ผ่าน
3	เทศบาลตำบลเกษไชโย	ไชโย	94.41	A	+46.23	ผ่าน
4	เทศบาลตำบลไชโย	ไชโย	97.00	AA	+25.10	ผ่าน
5	เทศบาลตำบลป่าโมก	ป่าโมก	87.74	A	+24.73	ผ่าน
6	เทศบาลตำบลโคกพุทรา	โพธิ์ทอง	83.44	B	+14.47	ไม่ผ่าน
7	เทศบาลตำบลทางพระ	โพธิ์ทอง	98.94	AA	+14.78	ผ่าน
8	เทศบาลตำบลโพธิ์ทอง	โพธิ์ทอง	62.82	D	+12.89	ไม่ผ่าน
9	เทศบาลตำบลม่วงคัน	โพธิ์ทอง	77.24	B	+25.10	ไม่ผ่าน
10	เทศบาลตำบลรามะสัก	โพธิ์ทอง	89.88	A	+12.06	ผ่าน
11	เทศบาลตำบลโพสะ	เมืองอ่างทอง	89.47	A	+30.17	ผ่าน
12	เทศบาลตำบลศาลาแดง	เมืองอ่างทอง	68.08	C	+0.25	ไม่ผ่าน
13	เทศบาลตำบลท่าช้าง	วิเศษชัยชาญ	68.74	C	+5.36	ไม่ผ่าน
14	เทศบาลตำบลบางจัก	วิเศษชัยชาญ	62.97	D	+4.60	ไม่ผ่าน
15	เทศบาลตำบลไผ่ดำพัฒนา	วิเศษชัยชาญ	94.97	A	+7.68	ผ่าน
16	เทศบาลตำบลม่วงเตี้ย	วิเศษชัยชาญ	72.91	C	+14.05	ไม่ผ่าน
17	เทศบาลตำบลวิเศษไชยชาญ	วิเศษชัยชาญ	86.86	A	+16.13	ผ่าน
18	เทศบาลตำบลสาวร้องไห้	วิเศษชัยชาญ	60.62	D	+2.83	ไม่ผ่าน
19	เทศบาลตำบลห้วยคันแหลน	วิเศษชัยชาญ	70.51	C	+12.06	ไม่ผ่าน
20	เทศบาลตำบลสามโก้	สามโก้	76.54	B	+20.27	ไม่ผ่าน
21	เทศบาลตำบลเพชรเมืองทอง	แสวงหา	98.55	AA	+23.77	ผ่าน
22	เทศบาลตำบลแสวงหา	แสวงหา	88.62	A	+34.59	ผ่าน
23	องค์การบริหารส่วนตำบลชัยฤทธิ	ไชโย	68.34	C	+13.67	ไม่ผ่าน
24	องค์การบริหารส่วนตำบลเทวราช	ไชโย	83.49	B	+27.86	ไม่ผ่าน
25	องค์การบริหารส่วนตำบลราชสถิตย์	ไชโย	89.15	A	+28.49	ผ่าน
26	องค์การบริหารส่วนตำบลนรสิงห์	ป่าโมก	86.76	A	+24.21	ผ่าน
27	องค์การบริหารส่วนตำบลบางเสด็จ	ป่าโมก	93.13	A	+29.37	ผ่าน
28	องค์การบริหารส่วนตำบลโผงเผง	ป่าโมก	91.24	A	+15.43	ผ่าน
29	องค์การบริหารส่วนตำบลโรงช้าง	ป่าโมก	75.32	B	+17.15	ไม่ผ่าน
30	องค์การบริหารส่วนตำบลสายทอง	ป่าโมก	90.84	A	+25.10	ผ่าน
31	องค์การบริหารส่วนตำบลเอกราช	ป่าโมก	96.44	AA	+36.40	ผ่าน
32	องค์การบริหารส่วนตำบลคำหยาด	โพธิ์ทอง	85.31	A	+22.36	ผ่าน
33	องค์การบริหารส่วนตำบลบางเจ้าฉ่า	โพธิ์ทอง	55.88	D	+6.83	ไม่ผ่าน
34	องค์การบริหารส่วนตำบลบางพลับ	โพธิ์ทอง	88.65	A	+3.46	ผ่าน
35	องค์การบริหารส่วนตำบลบางระกำ	โพธิ์ทอง	59.05	D	+5.23	ไม่ผ่าน
36	องค์การบริหารส่วนตำบลยางซ้าย	โพธิ์ทอง	92.04	A	+32.11	ผ่าน
37	องค์การบริหารส่วนตำบลหนองแม่ไก่	โพธิ์ทอง	79.37	B	+16.95	ไม่ผ่าน
38	องค์การบริหารส่วนตำบลสองศรีักษ์	โพธิ์ทอง	67.25	C	+17.50	ไม่ผ่าน



ที่	หน่วยงาน	อำเภอ	คะแนน 2564	ระดับผล การประเมิน	เปรียบเทียบปี ที่ผ่านมา	เปรียบเทียบกับ เกณฑ์*
39	องค์การบริหารส่วนตำบลอ่างแก้ว	โพธิ์ทอง	78.95	B	+19.90	ไม่ผ่าน
40	องค์การบริหารส่วนตำบลอินทประมูล	โพธิ์ทอง	98.63	AA	+8.01	ผ่าน
41	องค์การบริหารส่วนตำบลคลองวัว	เมืองอ่างทอง	91.94	A	+31.96	ผ่าน
42	องค์การบริหารส่วนตำบลจำปาหล่อ	เมืองอ่างทอง	80.74	B	+19.79	ไม่ผ่าน
43	องค์การบริหารส่วนตำบลลาดกระหวด	เมืองอ่างทอง	96.78	AA	+31.75	ผ่าน
44	องค์การบริหารส่วนตำบลบ้านแห	เมืองอ่างทอง	86.89	A	+21.29	ผ่าน
45	องค์การบริหารส่วนตำบลบ้านอิฐ	เมืองอ่างทอง	78.81	B	+23.35	ไม่ผ่าน
46	องค์การบริหารส่วนตำบลป่าจี่	เมืองอ่างทอง	77.11	B	+19.52	ไม่ผ่าน
47	องค์การบริหารส่วนตำบลย่านซื่อ	เมืองอ่างทอง	64.90	D	-0.96	ไม่ผ่าน
48	องค์การบริหารส่วนตำบลหัวไผ่	เมืองอ่างทอง	89.64	A	+21.67	ผ่าน
49	องค์การบริหารส่วนตำบลคลองขนาก	วิเศษชัยชาญ	73.63	C	+5.21	ไม่ผ่าน
50	องค์การบริหารส่วนตำบลตลาดใหม่	วิเศษชัยชาญ	84.72	B	+24.17	ไม่ผ่าน
51	องค์การบริหารส่วนตำบลบางจัก	วิเศษชัยชาญ	92.29	A	+35.34	ผ่าน
52	องค์การบริหารส่วนตำบลไผ่จำศีล	วิเศษชัยชาญ	94.44	A	+26.65	ผ่าน
53	องค์การบริหารส่วนตำบลไผ่วง	วิเศษชัยชาญ	88.42	A	+34.67	ผ่าน
54	องค์การบริหารส่วนตำบลยี่ล้น	วิเศษชัยชาญ	78.42	B	+23.52	ไม่ผ่าน
55	องค์การบริหารส่วนตำบลศาลเจ้าโรงทอง	วิเศษชัยชาญ	84.22	B	+19.04	ไม่ผ่าน
56	องค์การบริหารส่วนตำบลหลักแก้ว	วิเศษชัยชาญ	92.08	A	+40.52	ผ่าน
57	องค์การบริหารส่วนตำบลหัวตะพาน	วิเศษชัยชาญ	95.85	AA	+28.07	ผ่าน
58	องค์การบริหารส่วนตำบลโพธิ์ม่วงพันธ์	สามโก้	72.25	C	+13.37	ไม่ผ่าน
59	องค์การบริหารส่วนตำบลอบทม	สามโก้	81.91	B	+4.17	ไม่ผ่าน
60	องค์การบริหารส่วนตำบลจำลอง	แสวงหา	97.81	AA	+8.03	ผ่าน
61	องค์การบริหารส่วนตำบลบ้านพราน	แสวงหา	87.30	A	+28.22	ผ่าน
62	องค์การบริหารส่วนตำบลวังน้ำเย็น	แสวงหา	97.35	AA	+22.98	ผ่าน
63	องค์การบริหารส่วนตำบลศรีพราน	แสวงหา	75.32	B	+18.93	ไม่ผ่าน
64	องค์การบริหารส่วนตำบลสีบัวทอง	แสวงหา	88.31	A	+32.86	ผ่าน
65	องค์การบริหารส่วนตำบลห้วยไผ่	แสวงหา	91.37	A	+24.16	ผ่าน

\*แผนแม่บทภายใต้ยุทธศาสตร์ชาติ ประเด็นการต่อต้านการทุจริตและประพฤติมิชอบ ได้กำหนดตัวชี้วัดหน่วยงานภาครัฐที่มีผลการประเมิน ITA ผ่านเกณฑ์ (85 คะแนนขึ้นไป) โดยในช่วงระยะปี พ.ศ. 2561 – 2565 กำหนดค่าเป้าหมายที่ร้อยละ 80



ผลการประเมินคุณธรรมและความโปร่งใสในการดำเนินงานของหน่วยงานภาครัฐ  
ประจำปีงบประมาณ พ.ศ. 2564  
ประเภทองค์กรปกครองส่วนท้องถิ่น  
พื้นที่ภาค 2  
จังหวัดจันทบุรี

ที่	หน่วยงาน	อำเภอ	คะแนน 2564	ระดับผล การประเมิน	เปรียบเทียบกับปี ที่ผ่านมา	เปรียบเทียบกับเกณฑ์*
1	องค์การบริหารส่วนจังหวัดจันทบุรี	เมืองจันทบุรี	94.19	A	+33.11	ผ่าน
2	เทศบาลเมืองขลุง	ขลุง	87.87	A	+7.79	ผ่าน
3	เทศบาลเมืองท่าใหม่	ท่าใหม่	62.58	D	-2.49	ไม่ผ่าน
4	เทศบาลเมืองจันทนิมิต	เมืองจันทบุรี	54.68	E	-8.56	ไม่ผ่าน
5	เทศบาลเมืองจันทบุรี	เมืองจันทบุรี	92.94	A	+32.35	ผ่าน
6	เทศบาลเมืองท่าช้าง	เมืองจันทบุรี	80.26	B	+18.07	ไม่ผ่าน
7	เทศบาลตำบลพวา	แก่งหางแมว	62.17	D	-1.32	ไม่ผ่าน
8	เทศบาลตำบลเวียงน้ก	ขลุง	63.86	D	+3.23	ไม่ผ่าน
9	เทศบาลตำบลซึ้ง	ขลุง	93.03	A	+7.34	ผ่าน
10	เทศบาลตำบลกพรหม	ขลุง	89.47	A	+20.47	ผ่าน
11	เทศบาลตำบลบ่อ	ขลุง	49.00	F	+4.45	ไม่ผ่าน
12	เทศบาลตำบลบ่อเวฬุ	ขลุง	71.46	C	-2.82	ไม่ผ่าน
13	เทศบาลตำบลวันยาว	ขลุง	58.69	D	+4.31	ไม่ผ่าน
14	เทศบาลตำบลคลองพลู	เขาคิชฌกูฏ	85.42	A	+5.78	ผ่าน
15	เทศบาลตำบลจันทเขลม	เขาคิชฌกูฏ	85.12	A	+36.95	ผ่าน
16	เทศบาลตำบลชากไทย	เขาคิชฌกูฏ	68.61	C	+1.49	ไม่ผ่าน
17	เทศบาลตำบลตะเคียนทอง	เขาคิชฌกูฏ	92.84	A	+23.15	ผ่าน
18	เทศบาลตำบลพลวง	เขาคิชฌกูฏ	87.58	A	+28.50	ผ่าน
19	เทศบาลตำบลเขาบายศรี	ท่าใหม่	95.43	AA	+32.32	ผ่าน
20	เทศบาลตำบลเขาวัว-พลอยแหวน	ท่าใหม่	72.13	C	+3.36	ไม่ผ่าน
21	เทศบาลตำบลเนินสูง	ท่าใหม่	90.58	A	+11.35	ผ่าน
22	เทศบาลตำบลสองพี่น้อง	ท่าใหม่	90.88	A	+5.67	ผ่าน
23	เทศบาลตำบลหนองคล้า	ท่าใหม่	79.74	B	+9.08	ไม่ผ่าน
24	เทศบาลตำบลช้างข้าม	นายายอาม	90.75	A	+29.35	ผ่าน
25	เทศบาลตำบลนายายอาม	นายายอาม	97.84	AA	+25.40	ผ่าน
26	เทศบาลตำบลสนามไชย	นายายอาม	78.82	B	-1.25	ไม่ผ่าน
27	เทศบาลตำบลคลองใหญ่	โป่งน้ำร้อน	95.08	AA	+7.96	ผ่าน
28	เทศบาลตำบลทับไทร	โป่งน้ำร้อน	94.96	A	+15.51	ผ่าน
29	เทศบาลตำบลโป่งน้ำร้อน	โป่งน้ำร้อน	83.31	B	+22.84	ไม่ผ่าน
30	เทศบาลตำบลหนองตากง	โป่งน้ำร้อน	86.37	A	+3.18	ผ่าน
31	เทศบาลตำบลฉนวน	มะขาม	92.43	A	+39.12	ผ่าน
32	เทศบาลตำบลท่าหลวง	มะขาม	78.62	B	+4.25	ไม่ผ่าน
33	เทศบาลตำบลปัดวี	มะขาม	58.16	D	+0.13	ไม่ผ่าน
34	เทศบาลตำบลมะขาม	มะขาม	58.33	D	-7.01	ไม่ผ่าน
35	เทศบาลตำบลมะขามเมืองใหม่	มะขาม	81.13	B	-5.07	ไม่ผ่าน
36	เทศบาลตำบลวังแฉิม	มะขาม	93.57	A	+31.44	ผ่าน
37	เทศบาลตำบลอ่างศิรี	มะขาม	84.13	B	+17.79	ไม่ผ่าน
38	เทศบาลตำบลเกาะขวาง	เมืองจันทบุรี	83.34	B	+16.98	ไม่ผ่าน



ที่	หน่วยงาน	อำเภอ	คะแนน 2564	ระดับผล การประเมิน	เปรียบเทียบกับปี ที่ผ่านมา	เปรียบเทียบกับ เกณฑ์*
39	เทศบาลตำบลค่ายเนินวง	เมืองจันทบุรี	76.66	B	+3.05	ไม่ผ่าน
40	เทศบาลตำบลบางกะจะ	เมืองจันทบุรี	78.41	B	+10.12	ไม่ผ่าน
41	เทศบาลตำบลพลับพลา	เมืองจันทบุรี	84.49	B	+20.53	ไม่ผ่าน
42	เทศบาลตำบลพลับพลาณารายณ์	เมืองจันทบุรี	52.25	E	-0.67	ไม่ผ่าน
43	เทศบาลตำบลแสง	เมืองจันทบุรี	66.34	C	+4.11	ไม่ผ่าน
44	เทศบาลตำบลหนองบัว	เมืองจันทบุรี	64.04	D	+10.69	ไม่ผ่าน
45	เทศบาลตำบลทรายขาว	สอยดาว	87.87	A	+25.39	ผ่าน
46	เทศบาลตำบลทับช้าง	สอยดาว	80.13	B	+26.48	ไม่ผ่าน
47	เทศบาลตำบลปากน้ำแหลมสิงห์	แหลมสิงห์	91.30	A	+16.41	ผ่าน
48	เทศบาลตำบลพลิ้ว	แหลมสิงห์	87.29	A	+21.19	ผ่าน
49	องค์การบริหารส่วนตำบลแก่งหางแมว	แก่งหางแมว	58.59	D	+1.64	ไม่ผ่าน
50	องค์การบริหารส่วนตำบลขุนซ่อง	แก่งหางแมว	88.98	A	+9.02	ผ่าน
51	องค์การบริหารส่วนตำบลเขาวงกต	แก่งหางแมว	90.24	A	+27.37	ผ่าน
52	องค์การบริหารส่วนตำบลสามพี่น้อง	แก่งหางแมว	90.13	A	+17.35	ผ่าน
53	องค์การบริหารส่วนตำบลตรอกนอง	ขลุง	93.98	A	+25.66	ผ่าน
54	องค์การบริหารส่วนตำบลตะปอน	ขลุง	65.50	C	-0.03	ไม่ผ่าน
55	องค์การบริหารส่วนตำบลบางชัน	ขลุง	55.40	D	-5.61	ไม่ผ่าน
56	องค์การบริหารส่วนตำบลมาบไพ	ขลุง	90.15	A	+17.91	ผ่าน
57	องค์การบริหารส่วนตำบลวังสรรพรส	ขลุง	63.75	D	+2.50	ไม่ผ่าน
58	องค์การบริหารส่วนตำบลเขาแก้ว	ท่าใหม่	68.79	C	+11.79	ไม่ผ่าน
59	องค์การบริหารส่วนตำบลโขมง	ท่าใหม่	93.64	A	+31.79	ผ่าน
60	องค์การบริหารส่วนตำบลคลองขุด	ท่าใหม่	88.30	A	+8.04	ผ่าน
61	องค์การบริหารส่วนตำบลตะกาดเจ้า	ท่าใหม่	79.96	B	+11.91	ไม่ผ่าน
62	องค์การบริหารส่วนตำบลทุ่งเบญจา	ท่าใหม่	67.38	C	+16.52	ไม่ผ่าน
63	องค์การบริหารส่วนตำบลราพัน	ท่าใหม่	96.18	AA	+27.62	ผ่าน
64	องค์การบริหารส่วนตำบลสีพยา-ปอพู	ท่าใหม่	95.37	AA	+33.21	ผ่าน
65	องค์การบริหารส่วนตำบลกระแจะ	นายายอาม	74.38	C	+1.44	ไม่ผ่าน
66	องค์การบริหารส่วนตำบลนายายอาม	นายายอาม	69.05	C	+3.15	ไม่ผ่าน
67	องค์การบริหารส่วนตำบลวังโดนต	นายายอาม	64.50	D	+13.38	ไม่ผ่าน
68	องค์การบริหารส่วนตำบลวังใหม่	นายายอาม	95.71	AA	+13.15	ผ่าน
69	องค์การบริหารส่วนตำบลเทพนิมิต	โป่งน้ำร้อน	67.18	C	+4.07	ไม่ผ่าน
70	องค์การบริหารส่วนตำบลโป่งน้ำร้อน	โป่งน้ำร้อน	85.93	A	+5.70	ผ่าน
71	องค์การบริหารส่วนตำบลคมบาง	เมืองจันทบุรี	97.79	AA	+19.61	ผ่าน
72	องค์การบริหารส่วนตำบลคลองนารายณ์	เมืองจันทบุรี	96.73	AA	+23.67	ผ่าน
73	องค์การบริหารส่วนตำบลท่าช้าง	เมืองจันทบุรี	98.38	AA	+14.82	ผ่าน
74	องค์การบริหารส่วนตำบลหนองบัว	เมืองจันทบุรี	94.56	A	+9.48	ผ่าน
75	องค์การบริหารส่วนตำบลทรายขาว	สอยดาว	84.02	B	+21.10	ไม่ผ่าน
76	องค์การบริหารส่วนตำบลทุ่งขนาน	สอยดาว	90.79	A	+13.80	ผ่าน
77	องค์การบริหารส่วนตำบลปะตง	สอยดาว	97.49	AA	+22.88	ผ่าน
78	องค์การบริหารส่วนตำบลสะตอน	สอยดาว	93.71	A	+14.30	ผ่าน
79	องค์การบริหารส่วนตำบลเกาะเปริด	แหลมสิงห์	87.07	A	+27.70	ผ่าน
80	องค์การบริหารส่วนตำบลบางกะไชย	แหลมสิงห์	69.88	C	+11.46	ไม่ผ่าน
81	องค์การบริหารส่วนตำบลบางสระแก้ว	แหลมสิงห์	83.14	B	+31.25	ไม่ผ่าน
82	องค์การบริหารส่วนตำบลหนองขี้ม	แหลมสิงห์	56.31	D	+3.42	ไม่ผ่าน

\*แผนแม่บทภายใต้ยุทธศาสตร์ชาติ ประเด็นการต่อต้านการทุจริตและประพฤติมิชอบ ได้กำหนดตัวชี้วัดหน่วยงานภาครัฐที่มีผลการประเมิน ITA ผ่านเกณฑ์ (85 คะแนนขึ้นไป) โดยในช่วงระยะปี พ.ศ. 2561 - 2565 กำหนดค่าเป้าหมายที่ร้อยละ 80



ผลการประเมินคุณธรรมและความโปร่งใสในการดำเนินงานของหน่วยงานภาครัฐ

ประจำปีงบประมาณ พ.ศ. 2564

ประเภทองค์กรปกครองส่วนท้องถิ่น

พื้นที่ภาค 2

จังหวัดฉะเชิงเทรา

ที่	หน่วยงาน	อำเภอ	คะแนน 2564	ระดับผล การประเมิน	เปรียบเทียบปี ที่ผ่านมา	เปรียบเทียบกับ เกณฑ์*
1	องค์การบริหารส่วนจังหวัดฉะเชิงเทรา	เมืองฉะเชิงเทรา	97.45	AA	+16.65	ผ่าน
2	เทศบาลเมืองฉะเชิงเทรา	เมืองฉะเชิงเทรา	91.41	A	+38.00	ผ่าน
3	เทศบาลตำบลบางคล้า	บางคล้า	95.88	AA	+18.17	ผ่าน
4	เทศบาลตำบลปากน้ำ	บางคล้า	70.70	C	+16.31	ไม่ผ่าน
5	เทศบาลตำบลคลองแสนแสบ	บางน้ำเปรี้ยว	84.54	B	+24.78	ไม่ผ่าน
6	เทศบาลตำบลคอนเกาะกา	บางน้ำเปรี้ยว	69.82	C	+18.70	ไม่ผ่าน
7	เทศบาลตำบลคอนฉิมพลี	บางน้ำเปรี้ยว	74.06	C	+19.26	ไม่ผ่าน
8	เทศบาลตำบลบางขนาก	บางน้ำเปรี้ยว	51.14	E	+2.85	ไม่ผ่าน
9	เทศบาลตำบลบางน้ำเปรี้ยว	บางน้ำเปรี้ยว	96.27	AA	+42.42	ผ่าน
10	เทศบาลตำบลศาลาแดง	บางน้ำเปรี้ยว	97.41	AA	+35.12	ผ่าน
11	เทศบาลตำบลท่าข้าม	บางปะกง	97.09	AA	+42.61	ผ่าน
12	เทศบาลตำบลท่าสะพาน	บางปะกง	60.32	D	+18.36	ไม่ผ่าน
13	เทศบาลตำบลบางปะกง	บางปะกง	68.72	C	+17.75	ไม่ผ่าน
14	เทศบาลตำบลบางปะกงพรหมเทพรังสรรค์	บางปะกง	82.17	B	+10.28	ไม่ผ่าน
15	เทศบาลตำบลบางผึ้ง	บางปะกง	93.12	A	+4.42	ผ่าน
16	เทศบาลตำบลบางวัว	บางปะกง	69.91	C	+2.67	ไม่ผ่าน
17	เทศบาลตำบลบางวัวควนรักษ์	บางปะกง	84.01	B	+36.09	ไม่ผ่าน
18	เทศบาลตำบลบางสมัคร	บางปะกง	79.04	B	+13.40	ไม่ผ่าน
19	เทศบาลตำบลพิมพา	บางปะกง	53.95	E	+5.05	ไม่ผ่าน
20	เทศบาลตำบลหอมศีล	บางปะกง	66.10	C	+11.57	ไม่ผ่าน
21	เทศบาลตำบลเทพราช	บ้านโพธิ์	95.43	AA	+39.02	ผ่าน
22	เทศบาลตำบลบ้านโพธิ์	บ้านโพธิ์	65.83	C	+10.41	ไม่ผ่าน
23	เทศบาลตำบลลาดขวาง	บ้านโพธิ์	84.02	B	+30.74	ไม่ผ่าน
24	เทศบาลตำบลแสนภูดาษ	บ้านโพธิ์	53.99	E	-1.76	ไม่ผ่าน
25	เทศบาลตำบลทุ่งสะเดา	แปลงยาว	83.43	B	+26.61	ไม่ผ่าน
26	เทศบาลตำบลแปลงยาว	แปลงยาว	74.74	C	+15.21	ไม่ผ่าน
27	เทศบาลตำบลวังเย็น	แปลงยาว	72.01	C	+16.79	ไม่ผ่าน
28	เทศบาลตำบลหัวสำโรง	แปลงยาว	93.29	A	+29.65	ผ่าน
29	เทศบาลตำบลเกาะขนุน	พนมสารคาม	91.21	A	+42.21	ผ่าน
30	เทศบาลตำบลเขาหินซ้อน	พนมสารคาม	86.16	A	+7.81	ผ่าน
31	เทศบาลตำบลท่าถ่าน	พนมสารคาม	89.56	A	+25.06	ผ่าน
32	เทศบาลตำบลบ้านซ่อง	พนมสารคาม	89.63	A	+6.24	ผ่าน
33	เทศบาลตำบลพนมสารคาม	พนมสารคาม	99.77	AA	+23.45	ผ่าน
34	เทศบาลตำบลนครเนื่องเขต	เมืองฉะเชิงเทรา	93.56	A	+22.16	ผ่าน
35	เทศบาลตำบลสนามชัยเขต	สนามชัยเขต	71.73	C	+20.89	ไม่ผ่าน
36	องค์การบริหารส่วนตำบลก้องแก้ว	คลองเขื่อน	95.25	AA	+33.48	ผ่าน
37	องค์การบริหารส่วนตำบลคลองเขื่อน	คลองเขื่อน	91.79	A	+41.51	ผ่าน
38	องค์การบริหารส่วนตำบลบางตลาด	คลองเขื่อน	53.95	E	+4.10	ไม่ผ่าน





ที่	หน่วยงาน	อำเภอ	คะแนน 2564	ระดับผล การประเมิน	เปรียบเทียบปี ที่ผ่านมา	เปรียบเทียบกับ เกณฑ์*
39	องค์การบริหารส่วนตำบลบางโรง	คลองเขื่อน	90.75	A	+34.59	ผ่าน
40	องค์การบริหารส่วนตำบลบางเล่า	คลองเขื่อน	94.98	A	+42.37	ผ่าน
41	องค์การบริหารส่วนตำบลคลองตะเกรา	ท่าตะเกียบ	98.40	AA	+25.99	ผ่าน
42	องค์การบริหารส่วนตำบลท่าตะเกียบ	ท่าตะเกียบ	74.12	C	+13.79	ไม่ผ่าน
43	องค์การบริหารส่วนตำบลท่าทองกลาง	บางคล้า	73.68	C	+17.87	ไม่ผ่าน
44	องค์การบริหารส่วนตำบลบางกระเจ็ด	บางคล้า	91.68	A	+32.56	ผ่าน
45	องค์การบริหารส่วนตำบลบางสวน	บางคล้า	88.72	A	+28.22	ผ่าน
46	องค์การบริหารส่วนตำบลสาวชะโงก	บางคล้า	81.09	B	+30.05	ไม่ผ่าน
47	องค์การบริหารส่วนตำบลเสม็ดใต้	บางคล้า	99.53	AA	+17.05	ผ่าน
48	องค์การบริหารส่วนตำบลเสม็ดเหนือ	บางคล้า	87.25	A	+35.89	ผ่าน
49	องค์การบริหารส่วนตำบลหัวไทร	บางคล้า	79.74	B	+19.28	ไม่ผ่าน
50	องค์การบริหารส่วนตำบลดอนฉิมพลี	บางน้ำเปรี้ยว	94.74	A	+21.86	ผ่าน
51	องค์การบริหารส่วนตำบลบางน้ำเปรี้ยว	บางน้ำเปรี้ยว	97.36	AA	+37.44	ผ่าน
52	องค์การบริหารส่วนตำบลบึงนารางค์	บางน้ำเปรี้ยว	79.25	B	+19.92	ไม่ผ่าน
53	องค์การบริหารส่วนตำบลโพรงอากาศ	บางน้ำเปรี้ยว	66.88	C	+17.69	ไม่ผ่าน
54	องค์การบริหารส่วนตำบลโยธะกา	บางน้ำเปรี้ยว	62.14	D	-11.50	ไม่ผ่าน
55	องค์การบริหารส่วนตำบลศาลาแดง	บางน้ำเปรี้ยว	92.99	A	+20.05	ผ่าน
56	องค์การบริหารส่วนตำบลสิงโตทอง	บางน้ำเปรี้ยว	97.14	AA	+11.82	ผ่าน
57	องค์การบริหารส่วนตำบลหมอนทอง	บางน้ำเปรี้ยว	89.87	A	+33.97	ผ่าน
58	องค์การบริหารส่วนตำบลเขาดิน	บางปะกง	54.54	E	+5.72	ไม่ผ่าน
59	องค์การบริหารส่วนตำบลท่าสะอ้าน	บางปะกง	74.22	C	+14.46	ไม่ผ่าน
60	องค์การบริหารส่วนตำบลบางเกลือ	บางปะกง	90.82	A	+8.64	ผ่าน
61	องค์การบริหารส่วนตำบลสองคลอง	บางปะกง	96.90	AA	+16.06	ผ่าน
62	องค์การบริหารส่วนตำบลหนองจอก	บางปะกง	95.89	AA	+20.18	ผ่าน
63	องค์การบริหารส่วนตำบลหอมศีล	บางปะกง	57.20	D	+6.96	ไม่ผ่าน
64	องค์การบริหารส่วนตำบลเกาะไร่	บ้านโพธิ์	74.84	C	+14.78	ไม่ผ่าน
65	องค์การบริหารส่วนตำบลคลองขุด	บ้านโพธิ์	89.11	A	+38.89	ผ่าน
66	องค์การบริหารส่วนตำบลคลองบ้านโพธิ์	บ้านโพธิ์	69.21	C	-0.81	ไม่ผ่าน
67	องค์การบริหารส่วนตำบลคลองประเวศ	บ้านโพธิ์	86.46	A	+19.50	ผ่าน
68	องค์การบริหารส่วนตำบลดอนทราย	บ้านโพธิ์	81.80	B	-1.59	ไม่ผ่าน
69	องค์การบริหารส่วนตำบลเทพราช	บ้านโพธิ์	93.79	A	+24.75	ผ่าน
70	องค์การบริหารส่วนตำบลบางกรูด	บ้านโพธิ์	93.76	A	+10.25	ผ่าน
71	องค์การบริหารส่วนตำบลสนามจันทร์	บ้านโพธิ์	78.14	B	+11.00	ไม่ผ่าน
72	องค์การบริหารส่วนตำบลสิบเอ็ดศอก	บ้านโพธิ์	86.67	A	+23.80	ผ่าน
73	องค์การบริหารส่วนตำบลหนองตีนนก	บ้านโพธิ์	75.44	B	+16.89	ไม่ผ่าน
74	องค์การบริหารส่วนตำบลหนองบัว	บ้านโพธิ์	95.07	AA	+31.68	ผ่าน
75	องค์การบริหารส่วนตำบลแหลมประดู่	บ้านโพธิ์	89.90	A	+39.16	ผ่าน
76	องค์การบริหารส่วนตำบลแปลงยาว	แปลงยาว	76.00	B	+23.12	ไม่ผ่าน
77	องค์การบริหารส่วนตำบลหนองไม้แก่น	แปลงยาว	65.07	C	+23.21	ไม่ผ่าน
78	องค์การบริหารส่วนตำบลหัวสำโรง	แปลงยาว	96.49	AA	+36.24	ผ่าน
79	องค์การบริหารส่วนตำบลเกาะขนุน	พนมสารคาม	94.60	A	+23.12	ผ่าน
80	องค์การบริหารส่วนตำบลเขาหินซ้อน	พนมสารคาม	93.38	A	+35.66	ผ่าน
81	องค์การบริหารส่วนตำบลพนมสารคาม	พนมสารคาม	83.85	B	+32.47	ไม่ผ่าน
82	องค์การบริหารส่วนตำบลเมืองเก่า	พนมสารคาม	87.40	A	+36.34	ผ่าน
83	องค์การบริหารส่วนตำบลหนองยาว	พนมสารคาม	89.02	A	+24.11	ผ่าน
84	องค์การบริหารส่วนตำบลหนองแห่น	พนมสารคาม	85.73	A	+30.57	ผ่าน
85	องค์การบริหารส่วนตำบลคลองจุกกระเฉอ	เมืองฉะเชิงเทรา	66.65	C	+10.81	ไม่ผ่าน



ที่	หน่วยงาน	อำเภอ	คะแนน 2564	ระดับผล การประเมิน	เปรียบเทียบปี ที่ผ่านมา	เปรียบเทียบกับ เกณฑ์*
86	องค์การบริหารส่วนตำบลคลองนครเนื่องเขต	เมืองฉะเชิงเทรา	95.36	AA	+27.86	ผ่าน
87	องค์การบริหารส่วนตำบลคลองนา	เมืองฉะเชิงเทรา	87.19	A	+25.01	ผ่าน
88	องค์การบริหารส่วนตำบลคลองเปรง	เมืองฉะเชิงเทรา	79.14	B	+25.26	ไม่ผ่าน
89	องค์การบริหารส่วนตำบลคลองหลวงแพ่ง	เมืองฉะเชิงเทรา	97.73	AA	+32.86	ผ่าน
90	องค์การบริหารส่วนตำบลคลองอุดมชลจร	เมืองฉะเชิงเทรา	95.61	AA	+40.74	ผ่าน
91	องค์การบริหารส่วนตำบลท่าไข่	เมืองฉะเชิงเทรา	95.11	AA	+27.13	ผ่าน
92	องค์การบริหารส่วนตำบลบางกะโท	เมืองฉะเชิงเทรา	88.27	A	+32.07	ผ่าน
93	องค์การบริหารส่วนตำบลบางแก้ว	เมืองฉะเชิงเทรา	97.09	AA	+36.65	ผ่าน
94	องค์การบริหารส่วนตำบลบางขวัญ	เมืองฉะเชิงเทรา	97.84	AA	+33.00	ผ่าน
95	องค์การบริหารส่วนตำบลบางตีนเป็ด	เมืองฉะเชิงเทรา	91.05	A	+9.96	ผ่าน
96	องค์การบริหารส่วนตำบลบางเตย	เมืองฉะเชิงเทรา	67.75	C	+18.15	ไม่ผ่าน
97	องค์การบริหารส่วนตำบลบางไผ่	เมืองฉะเชิงเทรา	90.73	A	+33.04	ผ่าน
98	องค์การบริหารส่วนตำบลบางพระ	เมืองฉะเชิงเทรา	96.67	AA	+22.35	ผ่าน
99	องค์การบริหารส่วนตำบลบ้านใหม่	เมืองฉะเชิงเทรา	94.13	A	+31.86	ผ่าน
100	องค์การบริหารส่วนตำบลวังตะเคียน	เมืองฉะเชิงเทรา	92.56	A	+20.48	ผ่าน
101	องค์การบริหารส่วนตำบลโสธร	เมืองฉะเชิงเทรา	95.80	AA	+38.94	ผ่าน
102	องค์การบริหารส่วนตำบลสนามแดง	เมืองฉะเชิงเทรา	91.65	A	+32.85	ผ่าน
103	องค์การบริหารส่วนตำบลดงน้อย	ราชสาส์น	87.47	A	+30.35	ผ่าน
104	องค์การบริหารส่วนตำบลบางคา	ราชสาส์น	75.73	B	+19.24	ไม่ผ่าน
105	องค์การบริหารส่วนตำบลเมืองใหม่	ราชสาส์น	90.95	A	+24.90	ผ่าน
106	องค์การบริหารส่วนตำบลคูยายหมื่น	สนามชัยเขต	93.83	A	+34.10	ผ่าน
107	องค์การบริหารส่วนตำบลท่ากระดาน	สนามชัยเขต	84.07	B	+15.69	ไม่ผ่าน
108	องค์การบริหารส่วนตำบลทุ่งพระยา	สนามชัยเขต	81.64	B	+20.47	ไม่ผ่าน
109	องค์การบริหารส่วนตำบลลาดกระหัง	สนามชัยเขต	93.21	A	+37.31	ผ่าน

\*แผนแม่บทภายใต้ยุทธศาสตร์ชาติ ประเด็นการต่อต้านการทุจริตและประพฤติมิชอบ ได้กำหนดตัวชี้วัดหน่วยงานภาครัฐที่มีผลการประเมิน ITA ผ่านเกณฑ์ (85 คะแนนขึ้นไป) โดยในช่วงระยะปี พ.ศ. 2561 - 2565 กำหนดค่าเป้าหมายที่ร้อยละ 80



**ผลการประเมินคุณธรรมและความโปร่งใสในการดำเนินงานของหน่วยงานภาครัฐ**  
**ประจำปีงบประมาณ พ.ศ. 2564**  
**ประเภทองค์กรปกครองส่วนท้องถิ่น**  
**พื้นที่ภาค 2**  
**จังหวัดชลบุรี**

ที่	หน่วยงาน	อำเภอ	คะแนน 2564	ระดับผล การประเมิน	เปรียบเทียบกับปี ที่ผ่านมา	เปรียบเทียบกับ เกณฑ์*
1	องค์การบริหารส่วนจังหวัดชลบุรี	เมืองชลบุรี	93.20	A	+9.95	ผ่าน
2	เทศบาลนครเจ้าพระยาสุรศักดิ์	ศรีราชา	92.31	A	+13.77	ผ่าน
3	เทศบาลนครแหลมฉบัง	ศรีราชา	85.14	A	+35.41	ผ่าน
4	เทศบาลเมืองปรังพญา	เกาะจันทร์	92.65	A	+1.75	ผ่าน
5	เทศบาลเมืองหนองปรือ	บางละมุง	94.83	A	+3.78	ผ่าน
6	เทศบาลเมืองบ้านบึง	บ้านบึง	91.78	A	+22.70	ผ่าน
7	เทศบาลเมืองพนัสนิคม	พนัสนิคม	96.56	AA	+30.99	ผ่าน
8	เทศบาลเมืองชลบุรี	เมืองชลบุรี	96.96	AA	+23.96	ผ่าน
9	เทศบาลเมืองบ้านสวน	เมืองชลบุรี	93.22	A	+12.15	ผ่าน
10	เทศบาลเมืองแสนสุข	เมืองชลบุรี	63.71	D	+11.21	ไม่ผ่าน
11	เทศบาลเมืองอ่างศิลา	เมืองชลบุรี	88.06	A	+28.69	ผ่าน
12	เทศบาลเมืองศรีราชา	ศรีราชา	85.64	A	+28.23	ผ่าน
13	เทศบาลเมืองสัตหีบ	สัตหีบ	92.76	A	+25.08	ผ่าน
14	เทศบาลตำบลเกาะจันทร์	เกาะจันทร์	91.51	A	+2.27	ผ่าน
15	เทศบาลตำบลท่าบุญมี	เกาะจันทร์	97.69	AA	+2.45	ผ่าน
16	เทศบาลตำบลเกาะสีชัง	เกาะสีชัง	81.84	B	+24.40	ไม่ผ่าน
17	เทศบาลตำบลราตุทอง	บ่อทอง	63.81	D	-17.64	ไม่ผ่าน
18	เทศบาลตำบลบ่อทอง	บ่อทอง	93.50	A	+17.19	ผ่าน
19	เทศบาลตำบลบ่อทอง	บ่อทอง	81.94	B	+6.92	ไม่ผ่าน
20	เทศบาลตำบลตะเคียนเตี้ย	บางละมุง	87.81	A	+35.80	ผ่าน
21	เทศบาลตำบลบางละมุง	บางละมุง	88.74	A	+0.36	ผ่าน
22	เทศบาลตำบลโป่ง	บางละมุง	75.17	B	+6.04	ไม่ผ่าน
23	เทศบาลตำบลหนองปลาไหล	บางละมุง	94.13	A	+12.13	ผ่าน
24	เทศบาลตำบลห้วยใหญ่	บางละมุง	74.72	C	+9.57	ไม่ผ่าน
25	เทศบาลตำบลบ้านบึง	บ้านบึง	92.12	A	+28.69	ผ่าน
26	เทศบาลตำบลหนองขาก	บ้านบึง	92.63	A	+32.86	ผ่าน
27	เทศบาลตำบลหนองขี้ขาก	บ้านบึง	89.84	A	-6.17	ผ่าน
28	เทศบาลตำบลหนองไผ่แก้ว	บ้านบึง	82.30	B	+0.79	ไม่ผ่าน
29	เทศบาลตำบลห้วยกุญแจ	บ้านบึง	89.96	A	+22.11	ผ่าน
30	เทศบาลตำบลกุฎิโง้ง	พนัสนิคม	93.90	A	+3.60	ผ่าน
31	เทศบาลตำบลหมอนนาง	พนัสนิคม	94.41	A	+30.06	ผ่าน
32	เทศบาลตำบลหัวถนน	พนัสนิคม	90.26	A	+8.84	ผ่าน
33	เทศบาลตำบลพานทอง	พานทอง	86.99	A	+14.03	ผ่าน
34	เทศบาลตำบลหนองตำลึง	พานทอง	92.98	A	+33.98	ผ่าน
35	เทศบาลตำบลคลองตำหรุ	เมืองชลบุรี	80.62	B	+24.69	ไม่ผ่าน
36	เทศบาลตำบลคอนหัวฟ่อ	เมืองชลบุรี	89.39	A	+32.01	ผ่าน
37	เทศบาลตำบลนาป่า	เมืองชลบุรี	95.47	AA	+21.00	ผ่าน
38	เทศบาลตำบลบางทราย	เมืองชลบุรี	95.17	AA	+32.30	ผ่าน



ที่	หน่วยงาน	อำเภอ	คะแนน 2564	ระดับผล การประเมิน	เปรียบเทียบกับปี ที่ผ่านมา	เปรียบเทียบกับ กับเกณฑ์*
39	เทศบาลตำบลเสม็ด	เมืองชลบุรี	94.24	A	+15.09	ผ่าน
40	เทศบาลตำบลหนองไม้แดง	เมืองชลบุรี	87.08	A	+28.73	ผ่าน
41	เทศบาลตำบลห้วยกะปิ	เมืองชลบุรี	65.52	C	+12.99	ไม่ผ่าน
42	เทศบาลตำบลเหมือง	เมืองชลบุรี	94.33	A	+6.98	ผ่าน
43	เทศบาลตำบลบางพระ	ศรีราชา	90.67	A	+2.61	ผ่าน
44	เทศบาลตำบลเกล็ดแก้ว	สัตหีบ	68.69	C	+9.08	ไม่ผ่าน
45	เทศบาลตำบลเขตรุดมศักดิ์	สัตหีบ	91.89	A	+3.41	ผ่าน
46	เทศบาลตำบลเขาชิงรัชย์	สัตหีบ	69.73	C	+8.37	ไม่ผ่าน
47	เทศบาลตำบลนาจอมเทียน	สัตหีบ	90.05	A	+14.36	ผ่าน
48	เทศบาลตำบลบางเสร่	สัตหีบ	89.45	A	+23.28	ผ่าน
49	เทศบาลตำบลหนองใหญ่	หนองใหญ่	91.36	A	+7.20	ผ่าน
50	องค์การบริหารส่วนตำบลท่าบุญมี	เกาะจันทร์	95.72	AA	+15.81	ผ่าน
51	องค์การบริหารส่วนตำบลเกษตรสุวรรณ	บ่อทอง	81.08	B	+7.06	ไม่ผ่าน
52	องค์การบริหารส่วนตำบลบ่อทอง	บ่อทอง	92.49	A	+1.40	ผ่าน
53	องค์การบริหารส่วนตำบลพลวงทอง	บ่อทอง	80.62	B	+2.82	ไม่ผ่าน
54	องค์การบริหารส่วนตำบลวัดสุวรรณ	บ่อทอง	56.76	D	-10.83	ไม่ผ่าน
55	องค์การบริหารส่วนตำบลเขาไม้แก้ว	บางละมุง	83.91	B	+24.43	ไม่ผ่าน
56	องค์การบริหารส่วนตำบลคลองแก้ว	บ้านบึง	95.60	AA	+12.77	ผ่าน
57	องค์การบริหารส่วนตำบลมาบไฟ	บ้านบึง	85.22	A	+24.88	ผ่าน
58	องค์การบริหารส่วนตำบลหนองบอนแดง	บ้านบึง	85.79	A	+10.25	ผ่าน
59	องค์การบริหารส่วนตำบลหนองไผ่แก้ว	บ้านบึง	91.72	A	+7.79	ผ่าน
60	องค์การบริหารส่วนตำบลหนองอิรุณ	บ้านบึง	95.97	AA	+3.38	ผ่าน
61	องค์การบริหารส่วนตำบลโคกเพลาะ	พนัสนิคม	85.02	A	+27.57	ผ่าน
62	องค์การบริหารส่วนตำบลท่าข้าม	พนัสนิคม	95.40	AA	+34.18	ผ่าน
63	องค์การบริหารส่วนตำบลทุ่งขวาง	พนัสนิคม	93.19	A	+36.52	ผ่าน
64	องค์การบริหารส่วนตำบลนาคะตุม	พนัสนิคม	84.63	B	+26.26	ไม่ผ่าน
65	องค์การบริหารส่วนตำบลนาเร็ก	พนัสนิคม	90.83	A	+30.52	ผ่าน
66	องค์การบริหารส่วนตำบลนาวังหิน	พนัสนิคม	80.38	B	+36.28	ไม่ผ่าน
67	องค์การบริหารส่วนตำบลบ้านช้าง	พนัสนิคม	99.72	AA	+7.78	ผ่าน
68	องค์การบริหารส่วนตำบลบ้านเข็ด	พนัสนิคม	96.18	AA	+17.82	ผ่าน
69	องค์การบริหารส่วนตำบลไร่หลักทอง	พนัสนิคม	77.49	B	+10.31	ไม่ผ่าน
70	องค์การบริหารส่วนตำบลวัดโบสถ์	พนัสนิคม	67.84	C	+14.63	ไม่ผ่าน
71	องค์การบริหารส่วนตำบลวัดหลวง	พนัสนิคม	65.26	C	+7.46	ไม่ผ่าน
72	องค์การบริหารส่วนตำบลสระสี่เหลี่ยม	พนัสนิคม	90.92	A	+25.65	ผ่าน
73	องค์การบริหารส่วนตำบลหนองขยาด	พนัสนิคม	91.27	A	+10.51	ผ่าน
74	องค์การบริหารส่วนตำบลหนองปรือ	พนัสนิคม	79.99	B	+9.64	ไม่ผ่าน
75	องค์การบริหารส่วนตำบลหนองเหียง	พนัสนิคม	94.95	A	+22.15	ผ่าน
76	องค์การบริหารส่วนตำบลหน้าพระธาตุ	พนัสนิคม	93.88	A	+9.61	ผ่าน
77	องค์การบริหารส่วนตำบลเกาะลอยบางหัก	พานทอง	76.11	B	+5.86	ไม่ผ่าน
78	องค์การบริหารส่วนตำบลโคกขี้หนอน	พานทอง	90.38	A	+4.08	ผ่าน
79	องค์การบริหารส่วนตำบลบางนาง	พานทอง	72.37	C	+8.21	ไม่ผ่าน
80	องค์การบริหารส่วนตำบลบ้านเก่า	พานทอง	93.27	A	+3.11	ผ่าน
81	องค์การบริหารส่วนตำบลพานทองหนอง กะชะ	พานทอง	90.24	A	+26.90	ผ่าน
82	องค์การบริหารส่วนตำบลมาบโป่ง	พานทอง	90.02	A	+18.61	ผ่าน
83	องค์การบริหารส่วนตำบลหนองหงษ์	พานทอง	75.68	B	+8.40	ไม่ผ่าน
84	องค์การบริหารส่วนตำบลหน้าประตู	พานทอง	52.38	E	-20.02	ไม่ผ่าน



ที่	หน่วยงาน	อำเภอ	คะแนน 2564	ระดับผล การประเมิน	เปรียบเทียบปี ที่ผ่านมา	เปรียบเทียบกับ เกณฑ์*
85	องค์การบริหารส่วนตำบลคลองตำหรุ	เมืองชลบุรี	71.63	C	+9.74	ไม่ผ่าน
86	องค์การบริหารส่วนตำบลสำนักบก	เมืองชลบุรี	61.37	D	+9.50	ไม่ผ่าน
87	องค์การบริหารส่วนตำบลหนองข้างคอก	เมืองชลบุรี	89.44	A	+16.62	ผ่าน
88	องค์การบริหารส่วนตำบลหนองรี	เมืองชลบุรี	86.70	A	+32.11	ผ่าน
89	องค์การบริหารส่วนตำบลเขาคันทรง	ศรีราชา	84.38	B	+20.11	ไม่ผ่าน
90	องค์การบริหารส่วนตำบลปอวิน	ศรีราชา	68.75	C	+10.89	ไม่ผ่าน
91	องค์การบริหารส่วนตำบลบางพระ	ศรีราชา	92.37	A	+29.89	ผ่าน
92	องค์การบริหารส่วนตำบลหนองขาม	ศรีราชา	87.14	A	+37.27	ผ่าน
93	องค์การบริหารส่วนตำบลพุดตาลหลวง	สัตหีบ	94.43	A	+24.95	ผ่าน
94	องค์การบริหารส่วนตำบลแสมสาร	สัตหีบ	91.01	A	+5.15	ผ่าน
95	องค์การบริหารส่วนตำบลเขาชก	หนองใหญ่	95.97	AA	+34.64	ผ่าน
96	องค์การบริหารส่วนตำบลคลองพลู	หนองใหญ่	93.98	A	+9.69	ผ่าน
97	องค์การบริหารส่วนตำบลหนองเสือช้าง	หนองใหญ่	99.19	AA	+4.24	ผ่าน
98	องค์การบริหารส่วนตำบลห้างสูง	หนองใหญ่	66.95	C	+12.99	ไม่ผ่าน
99	เมืองพัทยา	บางละมุง	80.56	B	+25.37	ไม่ผ่าน

\*แผนแม่บทภายใต้ยุทธศาสตร์ชาติ ประเด็นการต่อต้านการทุจริตและประพฤติมิชอบ ได้กำหนดตัวชี้วัดหน่วยงานภาครัฐที่มีผลการประเมิน ITA ผ่านเกณฑ์ (85 คะแนนขึ้นไป) โดยในช่วงระยะปี พ.ศ. 2561 - 2565 กำหนดค่าเป้าหมายที่ร้อยละ 80



ผลการประเมินคุณธรรมและความโปร่งใสในการดำเนินงานของหน่วยงานภาครัฐ  
ประจำปีงบประมาณ พ.ศ. 2564  
ประเภทองค์กรปกครองส่วนท้องถิ่น  
พื้นที่ภาค 2  
จังหวัดตราด

ที่	หน่วยงาน	อำเภอ	คะแนน 2564	ระดับผล การประเมิน	เปรียบเทียบกับ ที่ผ่านมา	เปรียบเทียบกับ เกณฑ์*
1	องค์การบริหารส่วนจังหวัดตราด	เมืองตราด	89.99	A	+1.57	ผ่าน
2	เทศบาลเมืองตราด	เมืองตราด	94.62	A	+11.84	ผ่าน
3	เทศบาลตำบลเกาะช้าง	เกาะช้าง	70.79	C	+5.79	ไม่ผ่าน
4	เทศบาลตำบลเกาะช้างใต้	เกาะช้าง	64.49	D	+3.83	ไม่ผ่าน
5	เทศบาลตำบลเขาสมิง	เขาสมิง	87.96	A	+1.81	ผ่าน
6	เทศบาลตำบลแสนตุง	เขาสมิง	93.13	A	+15.60	ผ่าน
7	เทศบาลตำบลคลองใหญ่	คลองใหญ่	65.26	C	+5.71	ไม่ผ่าน
8	เทศบาลตำบลหาดเล็ก	คลองใหญ่	65.46	C	-6.85	ไม่ผ่าน
9	เทศบาลตำบลบ่อพลอย	บ่อไร่	72.69	C	+6.43	ไม่ผ่าน
10	เทศบาลตำบลหนองบอน	บ่อไร่	79.38	B	+3.97	ไม่ผ่าน
11	เทศบาลตำบลข้าราภ	เมืองตราด	92.45	A	+8.73	ผ่าน
12	เทศบาลตำบลตะกวาง	เมืองตราด	94.47	A	+20.79	ผ่าน
13	เทศบาลตำบลท่าพริกเนินทราย	เมืองตราด	94.43	A	+20.83	ผ่าน
14	เทศบาลตำบลหนองเสม็ด	เมืองตราด	50.02	E	-19.04	ไม่ผ่าน
15	เทศบาลตำบลน้ำเชี่ยว	แหลมงอบ	86.32	A	-2.62	ผ่าน
16	เทศบาลตำบลแหลมงอบ	แหลมงอบ	67.99	C	-2.95	ไม่ผ่าน
17	องค์การบริหารส่วนตำบลเกาะกูด	เกาะกูด	72.92	C	+20.29	ไม่ผ่าน
18	องค์การบริหารส่วนตำบลเกาะหมาก	เกาะกูด	53.32	E	-18.01	ไม่ผ่าน
19	องค์การบริหารส่วนตำบลเขาสมิง	เขาสมิง	94.03	A	+3.91	ผ่าน
20	องค์การบริหารส่วนตำบลท่าโสม	เขาสมิง	89.70	A	-2.98	ผ่าน
21	องค์การบริหารส่วนตำบลทุ่งนนทรี	เขาสมิง	94.01	A	+3.57	ผ่าน
22	องค์การบริหารส่วนตำบลเทพนิมิต	เขาสมิง	68.82	C	-5.02	ไม่ผ่าน
23	องค์การบริหารส่วนตำบลประณีต	เขาสมิง	82.13	B	-4.70	ไม่ผ่าน
24	องค์การบริหารส่วนตำบลวังตะเคียน	เขาสมิง	89.47	A	-5.46	ผ่าน
25	องค์การบริหารส่วนตำบลสะตอ	เขาสมิง	88.56	A	+12.70	ผ่าน
26	องค์การบริหารส่วนตำบลแสนตุง	เขาสมิง	71.55	C	-17.28	ไม่ผ่าน
27	องค์การบริหารส่วนตำบลคลองใหญ่	คลองใหญ่	56.85	D	+1.17	ไม่ผ่าน
28	องค์การบริหารส่วนตำบลไม้รุศ	คลองใหญ่	91.70	A	+30.29	ผ่าน
29	องค์การบริหารส่วนตำบลช้างทุน	บ่อไร่	90.23	A	+0.63	ผ่าน
30	องค์การบริหารส่วนตำบลด่านชุมพล	บ่อไร่	85.78	A	+30.48	ผ่าน
31	องค์การบริหารส่วนตำบลนนทรี	บ่อไร่	98.47	AA	+7.90	ผ่าน
32	องค์การบริหารส่วนตำบลบ่อพลอย	บ่อไร่	80.53	B	+9.74	ไม่ผ่าน
33	องค์การบริหารส่วนตำบลท่ากุ่ม	เมืองตราด	82.37	B	+5.65	ไม่ผ่าน
34	องค์การบริหารส่วนตำบลเนินทราย	เมืองตราด	98.20	AA	+18.17	ผ่าน
35	องค์การบริหารส่วนตำบลวังกระแจะ	เมืองตราด	88.65	A	+29.52	ผ่าน
36	องค์การบริหารส่วนตำบลหนองคันทร้ง	เมืองตราด	92.91	A	+19.35	ผ่าน
37	องค์การบริหารส่วนตำบลหนองโสน	เมืองตราด	91.43	A	-1.70	ผ่าน
38	องค์การบริหารส่วนตำบลห้วงน้ำขาว	เมืองตราด	60.79	D	-13.71	ไม่ผ่าน



ที่	หน่วยงาน	อำเภอ	คะแนน 2564	ระดับผล การประเมิน	เปรียบเทียบปี ที่ผ่านมา	เปรียบเทียบกับ เกณฑ์*
39	องค์การบริหารส่วนตำบลห้วยแร่	เมืองตราด	95.47	AA	+27.01	ผ่าน
40	องค์การบริหารส่วนตำบลแหลมกลัด	เมืองตราด	76.47	B	+14.07	ไม่ผ่าน
41	องค์การบริหารส่วนตำบลอ่าวใหญ่	เมืองตราด	81.44	B	-2.29	ไม่ผ่าน
42	องค์การบริหารส่วนตำบลคลองใหญ่	แหลมงอบ	57.67	D	+1.89	ไม่ผ่าน
43	องค์การบริหารส่วนตำบลบางปิด	แหลมงอบ	89.61	A	+9.55	ผ่าน
44	องค์การบริหารส่วนตำบลแหลมงอบ	แหลมงอบ	80.92	B	+9.28	ไม่ผ่าน

\*แผนแม่บทภายใต้ยุทธศาสตร์ชาติ ประเด็นการต่อต้านการทุจริตและประพฤติมิชอบ ได้กำหนดตัวชี้วัดหน่วยงานภาครัฐที่มีผลการประเมิน ITA ผ่านเกณฑ์ (85 คะแนนขึ้นไป) โดยในช่วงระยะปี พ.ศ. 2561 – 2565 กำหนดค่าเป้าหมายที่ร้อยละ 80



ผลการประเมินคุณธรรมและความโปร่งใสในการดำเนินงานของหน่วยงานภาครัฐ  
ประจำปีงบประมาณ พ.ศ. 2564  
ประเภทองค์กรปกครองส่วนท้องถิ่น  
พื้นที่ภาค 2  
จังหวัดนครนายก

ที่	หน่วยงาน	อำเภอ	คะแนน 2564	ระดับผลการประเมิน	เปรียบเทียบกับปีที่ผ่านมา	เปรียบเทียบกับเกณฑ์*
1	องค์การบริหารส่วนจังหวัดนครนายก	เมืองนครนายก	96.36	AA	+26.51	ผ่าน
2	เทศบาลเมืองนครนายก	เมืองนครนายก	81.96	B	+33.31	ไม่ผ่าน
3	เทศบาลตำบลบ้านนา	บ้านนา	87.01	A	+29.72	ผ่าน
4	เทศบาลตำบลพิบูลออก	บ้านนา	77.66	B	+13.27	ไม่ผ่าน
5	เทศบาลตำบลเกาะหวาย	ปากพลี	72.97	C	+10.21	ไม่ผ่าน
6	เทศบาลตำบลท่าช้าง	เมืองนครนายก	71.96	C	+5.08	ไม่ผ่าน
7	เทศบาลตำบลองครักษ์	องครักษ์	67.91	C	+8.94	ไม่ผ่าน
8	องค์การบริหารส่วนตำบลเขาเพิ่ม	บ้านนา	84.18	B	+15.73	ไม่ผ่าน
9	องค์การบริหารส่วนตำบลทองหลาง	บ้านนา	94.75	A	+11.41	ผ่าน
10	องค์การบริหารส่วนตำบลบางอ้อ	บ้านนา	93.77	A	+10.39	ผ่าน
11	องค์การบริหารส่วนตำบลบ้านนา	บ้านนา	83.26	B	-3.30	ไม่ผ่าน
12	องค์การบริหารส่วนตำบลบ้านพร้าว	บ้านนา	98.53	AA	+24.98	ผ่าน
13	องค์การบริหารส่วนตำบลบ้านพริก	บ้านนา	86.93	A	+28.60	ผ่าน
14	องค์การบริหารส่วนตำบลป่าชะ	บ้านนา	53.65	E	-3.20	ไม่ผ่าน
15	องค์การบริหารส่วนตำบลศรีกะอาง	บ้านนา	77.37	B	+14.71	ไม่ผ่าน
16	องค์การบริหารส่วนตำบลอาษา	บ้านนา	64.08	D	+2.86	ไม่ผ่าน
17	องค์การบริหารส่วนตำบลเกาะโพธิ์	ปากพลี	76.92	B	+21.57	ไม่ผ่าน
18	องค์การบริหารส่วนตำบลเกาะหวาย	ปากพลี	76.77	B	+3.91	ไม่ผ่าน
19	องค์การบริหารส่วนตำบลโคกกรวด	ปากพลี	91.68	A	+13.64	ผ่าน
20	องค์การบริหารส่วนตำบลท่าเรือ	ปากพลี	59.47	D	+7.42	ไม่ผ่าน
21	องค์การบริหารส่วนตำบลนาหินลาด	ปากพลี	82.26	B	+21.15	ไม่ผ่าน
22	องค์การบริหารส่วนตำบลปากพลี	ปากพลี	82.27	B	-6.33	ไม่ผ่าน
23	องค์การบริหารส่วนตำบลหนองแสง	ปากพลี	85.54	A	+30.60	ผ่าน
24	องค์การบริหารส่วนตำบลเขาพระ	เมืองนครนายก	88.15	A	+24.23	ผ่าน
25	องค์การบริหารส่วนตำบลดงละคร	เมืองนครนายก	57.60	D	+8.56	ไม่ผ่าน
26	องค์การบริหารส่วนตำบลดอนยอ	เมืองนครนายก	65.10	C	+2.88	ไม่ผ่าน
27	องค์การบริหารส่วนตำบลท่าช้าง	เมืองนครนายก	68.26	C	+3.50	ไม่ผ่าน
28	องค์การบริหารส่วนตำบลท่าทราย	เมืองนครนายก	92.84	A	+16.85	ผ่าน
29	องค์การบริหารส่วนตำบลบ้านใหญ่	เมืองนครนายก	94.74	A	+19.74	ผ่าน
30	องค์การบริหารส่วนตำบลพรหมณี	เมืองนครนายก	71.61	C	+9.03	ไม่ผ่าน
31	องค์การบริหารส่วนตำบลวังกระโจม	เมืองนครนายก	89.64	A	+18.64	ผ่าน
32	องค์การบริหารส่วนตำบลศรีจุฬา	เมืองนครนายก	94.89	A	+20.12	ผ่าน
33	องค์การบริหารส่วนตำบลศรีนาวา	เมืองนครนายก	78.22	B	-8.20	ไม่ผ่าน
34	องค์การบริหารส่วนตำบลสาริกา	เมืองนครนายก	97.05	AA	+32.89	ผ่าน
35	องค์การบริหารส่วนตำบลหินตั้ง	เมืองนครนายก	63.74	D	+11.16	ไม่ผ่าน
36	องค์การบริหารส่วนตำบลคลองใหญ่	องครักษ์	64.32	D	-1.16	ไม่ผ่าน
37	องค์การบริหารส่วนตำบลชุมพล	องครักษ์	87.45	A	+6.33	ผ่าน
38	องค์การบริหารส่วนตำบลทรายมูล	องครักษ์	81.36	B	+0.21	ไม่ผ่าน





ที่	หน่วยงาน	อำเภอ	คะแนน 2564	ระดับผล การประเมิน	เปรียบเทียบปี ที่ผ่านมา	เปรียบเทียบกับ เกณฑ์*
39	องค์การบริหารส่วนตำบลบางปลากรด	องครักษ์	55.61	D	+8.31	ไม่ผ่าน
40	องค์การบริหารส่วนตำบลบางลูกเสือ	องครักษ์	64.18	D	+4.92	ไม่ผ่าน
41	องค์การบริหารส่วนตำบลบางสมบูรณ์	องครักษ์	50.13	E	-7.25	ไม่ผ่าน
42	องค์การบริหารส่วนตำบลบึงศาล	องครักษ์	65.00	C	+14.69	ไม่ผ่าน
43	องค์การบริหารส่วนตำบลพระอาจารย์	องครักษ์	58.84	D	+1.65	ไม่ผ่าน
44	องค์การบริหารส่วนตำบลโพธิ์แทน	องครักษ์	70.36	C	-8.44	ไม่ผ่าน
45	องค์การบริหารส่วนตำบลศิระกระเบื้อง	องครักษ์	96.75	AA	+3.10	ผ่าน
46	องค์การบริหารส่วนตำบลองครักษ์	องครักษ์	62.03	D	-24.96	ไม่ผ่าน

\*แผนแม่บทภายใต้ยุทธศาสตร์ชาติ ประเด็นการต่อต้านการทุจริตและประพฤติมิชอบ ได้กำหนดตัวชี้วัดหน่วยงานภาครัฐที่มีผลการประเมิน ITA ผ่านเกณฑ์ (85 คะแนนขึ้นไป) โดยในช่วงระยะปี พ.ศ. 2561 - 2565 กำหนดค่าเป้าหมายที่ร้อยละ 80



**ผลการประเมินคุณธรรมและความโปร่งใสในการดำเนินงานของหน่วยงานภาครัฐ**  
**ประจำปีงบประมาณ พ.ศ. 2564**  
**ประเภทองค์กรปกครองส่วนท้องถิ่น**  
**พื้นที่ภาค 2**  
**จังหวัดปราจีนบุรี**

ที่	หน่วยงาน	อำเภอ	คะแนน 2564	ระดับผลการประเมิน	เปรียบเทียบกับปีที่ผ่านมา	เปรียบเทียบกับเกณฑ์*
1	องค์การบริหารส่วนจังหวัดปราจีนบุรี	เมืองปราจีนบุรี	94.94	A	+34.63	ผ่าน
2	เทศบาลเมืองหนองก๊ก	กบินทร์บุรี	93.39	A	+14.87	ผ่าน
3	เทศบาลเมืองปราจีนบุรี	เมืองปราจีนบุรี	92.64	A	+26.70	ผ่าน
4	เทศบาลตำบลกบินทร์	กบินทร์บุรี	68.51	C	+4.54	ไม่ผ่าน
5	เทศบาลตำบลเมืองเก่า	กบินทร์บุรี	79.43	B	+26.69	ไม่ผ่าน
6	เทศบาลตำบลสระบัว	กบินทร์บุรี	67.11	C	-19.65	ไม่ผ่าน
7	เทศบาลตำบลนาดี	นาดี	83.77	B	+8.36	ไม่ผ่าน
8	เทศบาลตำบลบ้านสร้าง	บ้านสร้าง	93.30	A	+5.95	ผ่าน
9	เทศบาลตำบลประจันตคาม	ประจันตคาม	96.24	AA	+24.67	ผ่าน
10	เทศบาลตำบลโพธิ์งาม	ประจันตคาม	95.36	AA	+19.60	ผ่าน
11	เทศบาลตำบลโคกมะกอก	เมืองปราจีนบุรี	92.01	A	+10.03	ผ่าน
12	เทศบาลตำบลบ้านนาปรือ	เมืองปราจีนบุรี	53.73	E	-13.45	ไม่ผ่าน
13	เทศบาลตำบลกรอกสมบูรณ	ศรีมหาโพธิ์	84.86	B	+4.81	ไม่ผ่าน
14	เทศบาลตำบลศรีมหาโพธิ์	ศรีมหาโพธิ์	84.99	B	+26.29	ไม่ผ่าน
15	เทศบาลตำบลโคกปีบ	ศรีมหาโพธิ์	91.16	A	+13.89	ผ่าน
16	องค์การบริหารส่วนตำบลกบินทร์	กบินทร์บุรี	96.92	AA	+23.41	ผ่าน
17	องค์การบริหารส่วนตำบลเขาไม้แก้ว	กบินทร์บุรี	61.59	D	+6.59	ไม่ผ่าน
18	องค์การบริหารส่วนตำบลนนทรีย์	กบินทร์บุรี	84.90	B	+7.81	ไม่ผ่าน
19	องค์การบริหารส่วนตำบลนาแหม	กบินทร์บุรี	66.92	C	-3.63	ไม่ผ่าน
20	องค์การบริหารส่วนตำบลปอทอง	กบินทร์บุรี	89.49	A	+22.78	ผ่าน
21	องค์การบริหารส่วนตำบลบ้านนา	กบินทร์บุรี	60.07	D	-1.79	ไม่ผ่าน
22	องค์การบริหารส่วนตำบลเมืองเก่า	กบินทร์บุรี	89.75	A	+4.22	ผ่าน
23	องค์การบริหารส่วนตำบลย่านรี	กบินทร์บุรี	64.52	D	+8.34	ไม่ผ่าน
24	องค์การบริหารส่วนตำบลลาดตะเคียน	กบินทร์บุรี	96.57	AA	+13.68	ผ่าน
25	องค์การบริหารส่วนตำบลวังดาล	กบินทร์บุรี	96.21	AA	+10.70	ผ่าน
26	องค์การบริหารส่วนตำบลวังตะเคียน	กบินทร์บุรี	92.33	A	+26.31	ผ่าน
27	องค์การบริหารส่วนตำบลวังท่าช้าง	กบินทร์บุรี	97.04	AA	+13.43	ผ่าน
28	องค์การบริหารส่วนตำบลหาดนางแก้ว	กบินทร์บุรี	86.54	A	+4.37	ผ่าน
29	องค์การบริหารส่วนตำบลแก้งดินสอ	นาดี	86.05	A	+15.80	ผ่าน
30	องค์การบริหารส่วนตำบลทุ่งโพธิ์	นาดี	97.98	AA	+13.99	ผ่าน
31	องค์การบริหารส่วนตำบลนาดี	นาดี	94.92	A	+23.61	ผ่าน
32	องค์การบริหารส่วนตำบลบุพราหมณ์	นาดี	68.80	C	+5.22	ไม่ผ่าน
33	องค์การบริหารส่วนตำบลสะพานหิน	นาดี	57.62	D	-17.29	ไม่ผ่าน
34	องค์การบริหารส่วนตำบลลำพันตา	นาดี	65.73	C	-0.67	ไม่ผ่าน
35	องค์การบริหารส่วนตำบลบางกระเบา	บ้านสร้าง	75.19	B	+14.04	ไม่ผ่าน
36	องค์การบริหารส่วนตำบลบางเตย	บ้านสร้าง	94.53	A	+23.76	ผ่าน
37	องค์การบริหารส่วนตำบลบางแตน	บ้านสร้าง	89.01	A	+15.43	ผ่าน
38	องค์การบริหารส่วนตำบลบางปลาแร่	บ้านสร้าง	95.27	AA	+27.96	ผ่าน



ที่	หน่วยงาน	อำเภอ	คะแนน 2564	ระดับผล การประเมิน	เปรียบเทียบปี ที่ผ่านมา	เปรียบเทียบกับ เกณฑ์*
39	องค์การบริหารส่วนตำบลบางพลวง	บ้านสร้าง	69.92	C	+15.82	ไม่ผ่าน
40	องค์การบริหารส่วนตำบลบางยาง	บ้านสร้าง	75.75	B	+2.38	ไม่ผ่าน
41	องค์การบริหารส่วนตำบลบ้านสร้าง	บ้านสร้าง	74.85	C	+17.70	ไม่ผ่าน
42	องค์การบริหารส่วนตำบลเกาะลอย	ประจันตคาม	86.69	A	+7.48	ผ่าน
43	องค์การบริหารส่วนตำบลคำโตนด	ประจันตคาม	94.06	A	+22.11	ผ่าน
44	องค์การบริหารส่วนตำบลดงบัง	ประจันตคาม	72.89	C	+7.05	ไม่ผ่าน
45	องค์การบริหารส่วนตำบลบ้านหอย	ประจันตคาม	89.03	A	+16.44	ผ่าน
46	องค์การบริหารส่วนตำบลบุฝ้าย	ประจันตคาม	94.76	A	+16.72	ผ่าน
47	องค์การบริหารส่วนตำบลประจันตคาม	ประจันตคาม	97.74	AA	+26.49	ผ่าน
48	องค์การบริหารส่วนตำบลหนองแก้ว	ประจันตคาม	89.49	A	+29.31	ผ่าน
49	องค์การบริหารส่วนตำบลหนองแสง	ประจันตคาม	71.38	C	+8.27	ไม่ผ่าน
50	องค์การบริหารส่วนตำบลโคกไม้ลาย	เมืองปราจีนบุรี	64.39	D	+3.03	ไม่ผ่าน
51	องค์การบริหารส่วนตำบลดงขี้เหล็ก	เมืองปราจีนบุรี	91.67	A	+14.65	ผ่าน
52	องค์การบริหารส่วนตำบลดงพระราม	เมืองปราจีนบุรี	80.75	B	+7.34	ไม่ผ่าน
53	องค์การบริหารส่วนตำบลท่างาม	เมืองปราจีนบุรี	85.28	A	+11.00	ผ่าน
54	องค์การบริหารส่วนตำบลเนินหอม	เมืองปราจีนบุรี	90.22	A	+31.80	ผ่าน
55	องค์การบริหารส่วนตำบลโนนหอม	เมืองปราจีนบุรี	90.17	A	+20.46	ผ่าน
56	องค์การบริหารส่วนตำบลบางเคชะ	เมืองปราจีนบุรี	71.97	C	-13.35	ไม่ผ่าน
57	องค์การบริหารส่วนตำบลบ้านพระ	เมืองปราจีนบุรี	80.38	B	+27.77	ไม่ผ่าน
58	องค์การบริหารส่วนตำบลไม้เค็ด	เมืองปราจีนบุรี	77.88	B	+16.98	ไม่ผ่าน
59	องค์การบริหารส่วนตำบลรอบเมือง	เมืองปราจีนบุรี	62.26	D	-14.70	ไม่ผ่าน
60	องค์การบริหารส่วนตำบลวัดโบสถ์	เมืองปราจีนบุรี	92.93	A	+19.93	ผ่าน
61	องค์การบริหารส่วนตำบลกรอกสมบูรณ	ศรีมหาโพธิ์	85.51	A	+35.93	ผ่าน
62	องค์การบริหารส่วนตำบลดงกระเทียม	ศรีมหาโพธิ์	79.39	B	+19.20	ไม่ผ่าน
63	องค์การบริหารส่วนตำบลท่าตูม	ศรีมหาโพธิ์	75.91	B	-3.35	ไม่ผ่าน
64	องค์การบริหารส่วนตำบลบ้านทาม	ศรีมหาโพธิ์	95.30	AA	+29.64	ผ่าน
65	องค์การบริหารส่วนตำบลศรีมหาโพธิ์	ศรีมหาโพธิ์	79.59	B	+8.56	ไม่ผ่าน
66	องค์การบริหารส่วนตำบลหนองโพรง	ศรีมหาโพธิ์	96.94	AA	+29.83	ผ่าน
67	องค์การบริหารส่วนตำบลหัวหว้า	ศรีมหาโพธิ์	86.95	A	+28.23	ผ่าน
68	องค์การบริหารส่วนตำบลโคกไทย	ศรีมหาโพธิ์	86.73	A	+4.88	ผ่าน
69	องค์การบริหารส่วนตำบลโคกبيب	ศรีมหาโพธิ์	89.00	A	+11.01	ผ่าน
70	องค์การบริหารส่วนตำบลไม้ชะเลียด	ศรีมหาโพธิ์	89.16	A	+2.77	ผ่าน

\*แผนแม่บทภายใต้ยุทธศาสตร์ชาติ ประเด็นการต่อต้านการทุจริตและประพฤติมิชอบ ได้กำหนดตัวชี้วัดหน่วยงานภาครัฐที่มีผลการประเมิน ITA ผ่านเกณฑ์ (85 คะแนนขึ้นไป) โดยในช่วงระยะปี พ.ศ. 2561 - 2565 กำหนดค่าเป้าหมายที่ร้อยละ 80



ผลการประเมินคุณธรรมและความโปร่งใสในการดำเนินงานของหน่วยงานภาครัฐ  
ประจำปีงบประมาณ พ.ศ. 2564  
ประเภทองค์กรปกครองส่วนท้องถิ่น  
พื้นที่ภาค 2  
จังหวัดระยอง

ที่	หน่วยงาน	อำเภอ	คะแนน 2564	ระดับผล การประเมิน	เปรียบเทียบกับ ที่ผ่านมา	เปรียบเทียบกับ เกณฑ์*
1	องค์การบริหารส่วนจังหวัดระยอง	เมืองระยอง	93.09	A	+7.58	ผ่าน
2	เทศบาลนครระยอง	เมืองระยอง	92.58	A	+1.53	ผ่าน
3	เทศบาลเมืองบ้านฉาง	บ้านฉาง	85.34	A	+17.68	ผ่าน
4	เทศบาลเมืองมาบตาพุด	เมืองระยอง	95.16	AA	+16.68	ผ่าน
5	เทศบาลตำบลกองดิน	แกลง	75.33	B	+16.74	ไม่ผ่าน
6	เทศบาลตำบลทุ่งควายกิน	แกลง	74.36	C	+1.40	ไม่ผ่าน
7	เทศบาลตำบลเนินฉ้อ	แกลง	92.17	A	+28.11	ผ่าน
8	เทศบาลตำบลบ้านนา	แกลง	94.34	A	+25.64	ผ่าน
9	เทศบาลตำบลปากน้ำประแส	แกลง	87.72	A	+19.84	ผ่าน
10	เทศบาลตำบลเมืองแกลง	แกลง	77.85	B	+13.17	ไม่ผ่าน
11	เทศบาลตำบลสองสลึง	แกลง	89.96	A	+27.08	ผ่าน
12	เทศบาลตำบลสุนทรภู่	แกลง	72.13	C	+15.38	ไม่ผ่าน
13	เทศบาลตำบลชำฉ้อ	เขาชะเมา	70.17	C	+15.53	ไม่ผ่าน
14	เทศบาลตำบลมะขามคู่	นิคมพัฒนา	77.03	B	-1.54	ไม่ผ่าน
15	เทศบาลตำบลมาบข่า	นิคมพัฒนา	76.56	B	+14.65	ไม่ผ่าน
16	เทศบาลตำบลมาบข่าพัฒนา	นิคมพัฒนา	82.37	B	+17.43	ไม่ผ่าน
17	เทศบาลตำบลชากบก	บ้านค่าย	87.70	A	+30.97	ผ่าน
18	เทศบาลตำบลบ้านค่าย	บ้านค่าย	80.48	B	+18.99	ไม่ผ่าน
19	เทศบาลตำบลบ้านค่ายพัฒนา	บ้านค่าย	87.88	A	+17.25	ผ่าน
20	เทศบาลตำบลบ้านฉาง	บ้านฉาง	85.29	A	+15.45	ผ่าน
21	เทศบาลตำบลพลหา	บ้านฉาง	89.82	A	+4.39	ผ่าน
22	เทศบาลตำบลสำนักท้อน	บ้านฉาง	85.16	A	+19.38	ผ่าน
23	เทศบาลตำบลจอมพลเจ้าพระยา	ปลวกแดง	79.30	B	+17.98	ไม่ผ่าน
24	เทศบาลตำบลปลวกแดง	ปลวกแดง	76.26	B	-0.56	ไม่ผ่าน
25	เทศบาลตำบลแกลง-กะเจ็ด	เมืองระยอง	72.99	C	+8.50	ไม่ผ่าน
26	เทศบาลตำบลเชิงเนิน	เมืองระยอง	92.17	A	+9.38	ผ่าน
27	เทศบาลตำบลหับมา	เมืองระยอง	83.28	B	+9.96	ไม่ผ่าน
28	เทศบาลตำบลน้ำคอก	เมืองระยอง	86.00	A	+13.56	ผ่าน
29	เทศบาลตำบลเนินพระ	เมืองระยอง	90.75	A	+45.25	ผ่าน
30	เทศบาลตำบลบ้านเพ	เมืองระยอง	76.93	B	-1.63	ไม่ผ่าน
31	เทศบาลตำบลชุมแสง	วังจันทร์	93.64	A	+29.55	ผ่าน
32	องค์การบริหารส่วนตำบลกระแสบน	แกลง	84.63	B	+17.68	ไม่ผ่าน
33	องค์การบริหารส่วนตำบลกองดิน	แกลง	87.13	A	+17.87	ผ่าน
34	องค์การบริหารส่วนตำบลคลองปูน	แกลง	79.94	B	+6.00	ไม่ผ่าน
35	องค์การบริหารส่วนตำบลชากโดน	แกลง	88.64	A	+17.68	ผ่าน
36	องค์การบริหารส่วนตำบลทางเกวียน	แกลง	83.35	B	+27.92	ไม่ผ่าน
37	องค์การบริหารส่วนตำบลทุ่งควายกิน	แกลง	90.48	A	+18.18	ผ่าน
38	องค์การบริหารส่วนตำบลพังราด	แกลง	91.22	A	+12.14	ผ่าน



ที่	หน่วยงาน	อำเภอ	คะแนน 2564	ระดับผล การประเมิน	เปรียบเทียบปี ที่ผ่านมา	เปรียบเทียบกับ เกณฑ์*
39	องค์การบริหารส่วนตำบลวังหว่า	แก่ง	90.12	A	+28.05	ผ่าน
40	องค์การบริหารส่วนตำบลห้วยยาง	แก่ง	81.64	B	+6.31	ไม่ผ่าน
41	องค์การบริหารส่วนตำบลเขาชะเมา	เขาชะเมา	91.12	A	+19.57	ผ่าน
42	องค์การบริหารส่วนตำบลเขาน้อย	เขาชะเมา	80.98	B	+1.19	ไม่ผ่าน
43	องค์การบริหารส่วนตำบลน้ำเป็น	เขาชะเมา	83.65	B	+12.95	ไม่ผ่าน
44	องค์การบริหารส่วนตำบลนิคมพัฒนา	นิคมพัฒนา	62.16	D	+12.82	ไม่ผ่าน
45	องค์การบริหารส่วนตำบลพนานิคม	นิคมพัฒนา	81.45	B	+15.59	ไม่ผ่าน
46	องค์การบริหารส่วนตำบลตาขัน	บ้านค่าย	89.94	A	+22.91	ผ่าน
47	องค์การบริหารส่วนตำบลบางบุตร	บ้านค่าย	87.94	A	+9.59	ผ่าน
48	องค์การบริหารส่วนตำบลหนองตะพาน	บ้านค่าย	83.91	B	+21.25	ไม่ผ่าน
49	องค์การบริหารส่วนตำบลหนองบัว	บ้านค่าย	96.14	AA	+23.83	ผ่าน
50	องค์การบริหารส่วนตำบลหนองละลอก	บ้านค่าย	90.43	A	+9.57	ผ่าน
51	องค์การบริหารส่วนตำบลสำนักท้อน	บ้านฉาง	92.43	A	+26.15	ผ่าน
52	องค์การบริหารส่วนตำบลตาสีหิ	ปลวกแดง	75.82	B	+17.67	ไม่ผ่าน
53	องค์การบริหารส่วนตำบลปลวกแดง	ปลวกแดง	91.05	A	+13.16	ผ่าน
54	องค์การบริหารส่วนตำบลมาบยางพร	ปลวกแดง	93.25	A	+33.17	ผ่าน
55	องค์การบริหารส่วนตำบลแม่น้ำคู้	ปลวกแดง	91.65	A	+32.78	ผ่าน
56	องค์การบริหารส่วนตำบลละหาร	ปลวกแดง	69.11	C	+7.38	ไม่ผ่าน
57	องค์การบริหารส่วนตำบลหนองไร่	ปลวกแดง	54.02	E	-10.23	ไม่ผ่าน
58	องค์การบริหารส่วนตำบลกะเจ็ด	เมืองระยอง	79.18	B	+20.15	ไม่ผ่าน
59	องค์การบริหารส่วนตำบลแก่ง	เมืองระยอง	74.67	C	+16.69	ไม่ผ่าน
60	องค์การบริหารส่วนตำบลตะพง	เมืองระยอง	83.98	B	+16.09	ไม่ผ่าน
61	องค์การบริหารส่วนตำบลนาตาขวัญ	เมืองระยอง	56.29	D	+0.67	ไม่ผ่าน
62	องค์การบริหารส่วนตำบลบ้านแลง	เมืองระยอง	78.13	B	+11.41	ไม่ผ่าน
63	องค์การบริหารส่วนตำบลเพ	เมืองระยอง	86.37	A	+20.72	ผ่าน
64	องค์การบริหารส่วนตำบลสำนักทอง	เมืองระยอง	77.66	B	+25.01	ไม่ผ่าน
65	องค์การบริหารส่วนตำบลชุมแสง	วังจันทร์	96.14	AA	+36.18	ผ่าน
66	องค์การบริหารส่วนตำบลป่ายูบใน	วังจันทร์	85.38	A	+20.55	ผ่าน
67	องค์การบริหารส่วนตำบลพลองตาเอี่ยม	วังจันทร์	68.52	C	+11.99	ไม่ผ่าน
68	องค์การบริหารส่วนตำบลวังจันทร์	วังจันทร์	68.72	C	+14.47	ไม่ผ่าน

\*แผนแม่บทภายใต้ยุทธศาสตร์ชาติ ประเด็นการต่อต้านการทุจริตและประพฤติมิชอบ ได้กำหนดตัวชี้วัดหน่วยงานภาครัฐที่มีผลการประเมิน ITA ผ่านเกณฑ์ (85 คะแนนขึ้นไป) โดยในช่วงระยะปี พ.ศ. 2561 - 2565 กำหนดค่าเป้าหมายที่ร้อยละ 80



ผลการประเมินคุณธรรมและความโปร่งใสในการดำเนินงานของหน่วยงานภาครัฐ  
ประจำปีงบประมาณ พ.ศ. 2564  
ประเภทองค์กรปกครองส่วนท้องถิ่น  
พื้นที่ภาค 2  
จังหวัดสระแก้ว

ที่	หน่วยงาน	อำเภอ	คะแนน 2564	ระดับผล การประเมิน	เปรียบเทียบกับ ที่ผ่านมา	เปรียบเทียบกับ เกณฑ์*
1	องค์การบริหารส่วนจังหวัดสระแก้ว	เมืองสระแก้ว	90.20	A	+32.67	ผ่าน
2	เทศบาลเมืองสระแก้ว	เมืองสระแก้ว	96.75	AA	+13.18	ผ่าน
3	เทศบาลเมืองวังน้ำเย็น	วังน้ำเย็น	99.29	AA	+12.45	ผ่าน
4	เทศบาลเมืองอรัญประเทศ	อรัญประเทศ	96.61	AA	+32.25	ผ่าน
5	เทศบาลตำบลเขาฉกรรจ์	เขาฉกรรจ์	92.46	A	+10.26	ผ่าน
6	เทศบาลตำบลคลองหาด	คลองหาด	93.83	A	+41.63	ผ่าน
7	เทศบาลตำบลโคกสูง	โคกสูง	76.15	B	+26.34	ไม่ผ่าน
8	เทศบาลตำบลตาพระยา	ตาพระยา	56.40	D	+5.40	ไม่ผ่าน
9	เทศบาลตำบลท่าเกษม	เมืองสระแก้ว	96.16	AA	+38.95	ผ่าน
10	เทศบาลตำบลศาลาลำดวน	เมืองสระแก้ว	83.53	B	+22.03	ไม่ผ่าน
11	เทศบาลตำบลวังทอง	วังสมบูรณ์	67.52	C	+13.38	ไม่ผ่าน
12	เทศบาลตำบลวังสมบูรณ์	วังสมบูรณ์	80.33	B	+21.46	ไม่ผ่าน
13	เทศบาลตำบลวัฒนานคร	วัฒนานคร	93.09	A	+35.89	ผ่าน
14	เทศบาลตำบลบ้านด่าน	อรัญประเทศ	72.71	C	+17.70	ไม่ผ่าน
15	เทศบาลตำบลบ้านใหม่หนองไทร	อรัญประเทศ	75.12	B	+4.12	ไม่ผ่าน
16	เทศบาลตำบลป่าไร่	อรัญประเทศ	97.17	AA	+24.74	ผ่าน
17	เทศบาลตำบลฟากห้วย	อรัญประเทศ	66.89	C	+11.26	ไม่ผ่าน
18	องค์การบริหารส่วนตำบลเขาฉกรรจ์	เขาฉกรรจ์	94.36	A	+33.13	ผ่าน
19	องค์การบริหารส่วนตำบลเขาสามสิบ	เขาฉกรรจ์	94.05	A	+21.80	ผ่าน
20	องค์การบริหารส่วนตำบลพระเพลิง	เขาฉกรรจ์	85.85	A	+24.67	ผ่าน
21	องค์การบริหารส่วนตำบลหนองหว้า	เขาฉกรรจ์	95.15	AA	+19.52	ผ่าน
22	องค์การบริหารส่วนตำบลคลองไก่เถื่อน	คลองหาด	90.09	A	+16.06	ผ่าน
23	องค์การบริหารส่วนตำบลชัยมังกรูด	คลองหาด	92.99	A	+15.47	ผ่าน
24	องค์การบริหารส่วนตำบลไทยอุดม	คลองหาด	87.33	A	+0.40	ผ่าน
25	องค์การบริหารส่วนตำบลไทรเดี่ยว	คลองหาด	96.09	AA	+33.22	ผ่าน
26	องค์การบริหารส่วนตำบลไทรทอง	คลองหาด	93.09	A	+39.80	ผ่าน
27	องค์การบริหารส่วนตำบลเบญจขร	คลองหาด	97.09	AA	+33.43	ผ่าน
28	องค์การบริหารส่วนตำบลโนนหมากมูน	โคกสูง	93.72	A	+32.76	ผ่าน
29	องค์การบริหารส่วนตำบลหนองม่วง	โคกสูง	97.36	AA	+23.99	ผ่าน
30	องค์การบริหารส่วนตำบลหนองแวง	โคกสูง	87.06	A	+9.85	ผ่าน
31	องค์การบริหารส่วนตำบลโคกกลาน	ตาพระยา	82.44	B	+31.97	ไม่ผ่าน
32	องค์การบริหารส่วนตำบลตาพระยา	ตาพระยา	59.22	D	+13.28	ไม่ผ่าน
33	องค์การบริหารส่วนตำบลทัพไทย	ตาพระยา	94.64	A	+18.11	ผ่าน
34	องค์การบริหารส่วนตำบลทัพราช	ตาพระยา	68.40	C	+13.73	ไม่ผ่าน
35	องค์การบริหารส่วนตำบลทัพเสด็จ	ตาพระยา	99.63	AA	+36.91	ผ่าน
36	องค์การบริหารส่วนตำบลโคกปี่ฆ้อง	เมืองสระแก้ว	91.89	A	+21.60	ผ่าน
37	องค์การบริหารส่วนตำบลท่าเกษม	เมืองสระแก้ว	91.07	A	+41.16	ผ่าน
38	องค์การบริหารส่วนตำบลท่าแยก	เมืองสระแก้ว	95.58	AA	+37.99	ผ่าน



ที่	หน่วยงาน	อำเภอ	คะแนน 2564	ระดับผล การประเมิน	เปรียบเทียบปี ที่ผ่านมา	เปรียบเทียบกับ เกณฑ์*
39	องค์การบริหารส่วนตำบลบ้านแก้ง	เมืองสระแก้ว	92.73	A	+21.08	ผ่าน
40	องค์การบริหารส่วนตำบลศาลาลำตวน	เมืองสระแก้ว	92.13	A	+21.52	ผ่าน
41	องค์การบริหารส่วนตำบลสระแก้ว	เมืองสระแก้ว	84.53	B	+33.53	ไม่ผ่าน
42	องค์การบริหารส่วนตำบลสระขวัญ	เมืองสระแก้ว	93.84	A	+10.31	ผ่าน
43	องค์การบริหารส่วนตำบลหนองบอน	เมืองสระแก้ว	86.08	A	+21.89	ผ่าน
44	องค์การบริหารส่วนตำบลคลองหินปูน	วังน้ำเย็น	96.83	AA	+29.09	ผ่าน
45	องค์การบริหารส่วนตำบลตาหลังใน	วังน้ำเย็น	84.17	B	+20.65	ไม่ผ่าน
46	องค์การบริหารส่วนตำบลทุ่งมหาเจริญ	วังน้ำเย็น	80.04	B	+24.32	ไม่ผ่าน
47	องค์การบริหารส่วนตำบลวังใหม่	วังสมบูรณ์	89.34	A	+43.43	ผ่าน
48	องค์การบริหารส่วนตำบลช่องกุ่ม	วัฒนานคร	97.60	AA	+32.75	ผ่าน
49	องค์การบริหารส่วนตำบลแซร์อ้อ	วัฒนานคร	89.08	A	+1.11	ผ่าน
50	องค์การบริหารส่วนตำบลท่าเกษียน	วัฒนานคร	92.70	A	+21.72	ผ่าน
51	องค์การบริหารส่วนตำบลโนนหมากเค็ง	วัฒนานคร	94.42	A	+29.83	ผ่าน
52	องค์การบริหารส่วนตำบลผักชะ	วัฒนานคร	98.04	AA	+15.62	ผ่าน
53	องค์การบริหารส่วนตำบลวัฒนานคร	วัฒนานคร	89.71	A	+28.83	ผ่าน
54	องค์การบริหารส่วนตำบลหนองตะเคียน บอน	วัฒนานคร	94.11	A	+27.36	ผ่าน
55	องค์การบริหารส่วนตำบลหนองน้ำใส	วัฒนานคร	84.36	B	+37.55	ไม่ผ่าน
56	องค์การบริหารส่วนตำบลหนองแวง	วัฒนานคร	92.01	A	+37.92	ผ่าน
57	องค์การบริหารส่วนตำบลหนองหมากฝ้าย	วัฒนานคร	89.72	A	+11.94	ผ่าน
58	องค์การบริหารส่วนตำบลห้วยโจด	วัฒนานคร	96.07	AA	+16.52	ผ่าน
59	องค์การบริหารส่วนตำบลคลองทับจันทร์	อรัญประเทศ	75.89	B	+16.05	ไม่ผ่าน
60	องค์การบริหารส่วนตำบลคลองน้ำใส	อรัญประเทศ	96.61	AA	+4.84	ผ่าน
61	องค์การบริหารส่วนตำบลทับพริก	อรัญประเทศ	64.94	D	+20.63	ไม่ผ่าน
62	องค์การบริหารส่วนตำบลท่าข้าม	อรัญประเทศ	96.99	AA	+10.41	ผ่าน
63	องค์การบริหารส่วนตำบลผ่านศึก	อรัญประเทศ	97.34	AA	+34.23	ผ่าน
64	องค์การบริหารส่วนตำบลเมืองไผ่	อรัญประเทศ	67.97	C	+11.39	ไม่ผ่าน
65	องค์การบริหารส่วนตำบลหนองสังข์	อรัญประเทศ	76.67	B	+10.43	ไม่ผ่าน
66	องค์การบริหารส่วนตำบลหันทราย	อรัญประเทศ	94.00	A	+45.71	ผ่าน

\*แผนแม่บทภายใต้ยุทธศาสตร์ชาติ ประเด็นการต่อต้านการทุจริตและประพฤติมิชอบ ได้กำหนดตัวชี้วัดหน่วยงานภาครัฐที่มีผลการประเมิน ITA ผ่านเกณฑ์ (85 คะแนนขึ้นไป) โดยในช่วงระยะปี พ.ศ. 2561 - 2565 กำหนดค่าเป้าหมายที่ร้อยละ 80



ผลการประเมินคุณธรรมและความโปร่งใสในการดำเนินงานของหน่วยงานภาครัฐ

ประจำปีงบประมาณ พ.ศ. 2564

ประเภทองค์กรปกครองส่วนท้องถิ่น

พื้นที่ภาค 3

จังหวัดชัยภูมิ

ที่	หน่วยงาน	อำเภอ	คะแนน 2564	ระดับผล การประเมิน	เปรียบเทียบปี ที่ผ่านมา	เปรียบเทียบกับเกณฑ์*
1	องค์การบริหารส่วนจังหวัดชัยภูมิ	เมืองชัยภูมิ	86.44	A	+10.61	ผ่าน
2	เทศบาลเมืองชัยภูมิ	เมืองชัยภูมิ	95.85	AA	+7.81	ผ่าน
3	เทศบาลตำบลเกษตรสมบูรณ์	เกษตรสมบูรณ์	80.41	B	+14.24	ไม่ผ่าน
4	เทศบาลตำบลบ้านเตื่อ	เกษตรสมบูรณ์	51.68	E	+4.83	ไม่ผ่าน
5	เทศบาลตำบลบ้านเป้า	เกษตรสมบูรณ์	89.37	A	+27.49	ผ่าน
6	เทศบาลตำบลแก้งคร้อ	แก้งคร้อ	88.69	A	+13.36	ผ่าน
7	เทศบาลตำบลนาหนองหุ้ม	แก้งคร้อ	93.19	A	+23.13	ผ่าน
8	เทศบาลตำบลหนองสังข์	แก้งคร้อ	67.05	C	+7.03	ไม่ผ่าน
9	เทศบาลตำบลคอนสวรรค์	คอนสวรรค์	70.71	C	+9.70	ไม่ผ่าน
10	เทศบาลตำบลคอนสาร	คอนสาร	75.55	B	+16.18	ไม่ผ่าน
11	เทศบาลตำบลห้วยหลุย	คอนสาร	87.04	A	+30.22	ผ่าน
12	เทศบาลตำบลห้วยยาง	คอนสาร	57.72	D	-5.88	ไม่ผ่าน
13	เทศบาลตำบลจัตุรัส	จัตุรัส	56.15	D	+6.88	ไม่ผ่าน
14	เทศบาลตำบลหนองบัวโคก	จัตุรัส	68.04	C	+9.52	ไม่ผ่าน
15	เทศบาลตำบลหนองบัวใหญ่	จัตุรัส	75.92	B	+30.05	ไม่ผ่าน
16	เทศบาลตำบลเทพสถิต	เทพสถิต	62.00	D	+0.48	ไม่ผ่าน
17	เทศบาลตำบลลาดแร้ง	บ้านเขว้า	54.56	E	+3.51	ไม่ผ่าน
18	เทศบาลตำบลทุ่งทอง	บ้านเขว้า	82.17	B	+16.06	ไม่ผ่าน
19	เทศบาลตำบลบ้านเขว้า	บ้านเขว้า	79.86	B	-9.23	ไม่ผ่าน
20	เทศบาลตำบลลุ่มลำชี	บ้านเขว้า	57.36	D	-2.13	ไม่ผ่าน
21	เทศบาลตำบลบ้านเต่า	บ้านแท่น	90.48	A	+35.72	ผ่าน
22	เทศบาลตำบลบ้านแท่น	บ้านแท่น	52.92	E	+1.77	ไม่ผ่าน
23	เทศบาลตำบลบ้านเพชร	บ้านหัน	91.78	A	+14.65	ผ่าน
24	เทศบาลตำบลบ้านหัน	บ้านหัน	57.23	D	+11.20	ไม่ผ่าน
25	เทศบาลตำบลราษีไศล	ภูเขียว	74.46	C	+13.75	ไม่ผ่าน
26	เทศบาลตำบลบ้านแก้ง	ภูเขียว	63.80	D	+4.17	ไม่ผ่าน
27	เทศบาลตำบลบ้านเพชรภูเขียว	ภูเขียว	69.42	C	+2.00	ไม่ผ่าน
28	เทศบาลตำบลภูเขียว	ภูเขียว	90.50	A	+23.83	ผ่าน
29	เทศบาลตำบลโคกสูง	เมืองชัยภูมิ	48.34	F	-9.86	ไม่ผ่าน
30	เทศบาลตำบลชีลอง	เมืองชัยภูมิ	74.52	C	+25.10	ไม่ผ่าน
31	เทศบาลตำบลบ้านค่ายหมื่นแผ้ว	เมืองชัยภูมิ	59.37	D	+7.46	ไม่ผ่าน
32	เทศบาลตำบลลาดใหญ่	เมืองชัยภูมิ	97.95	AA	+1.45	ผ่าน
33	เทศบาลตำบลหนองบัวแดง	หนองบัวแดง	69.15	C	+0.35	ไม่ผ่าน
34	เทศบาลตำบลหลวงศิริ	หนองบัวแดง	65.15	C	+10.43	ไม่ผ่าน
35	เทศบาลตำบลโคกสะอาด	หนองบัวระเหว	69.76	C	+18.59	ไม่ผ่าน
36	เทศบาลตำบลหนองบัวระเหว	หนองบัวระเหว	96.70	AA	+36.21	ผ่าน
37	เทศบาลตำบลห้วยแย้	หนองบัวระเหว	87.61	A	+22.74	ผ่าน
38	องค์การบริหารส่วนตำบลกุดเลาะ	เกษตรสมบูรณ์	95.21	AA	+20.86	ผ่าน





ที่	หน่วยงาน	อำเภอ	คะแนน 2564	ระดับผล การประเมิน	เปรียบเทียบปี ที่ผ่านมา	เปรียบเทียบกับ เกณฑ์*
39	องค์การบริหารส่วนตำบลโนนกกอก	เกษตรสมบูรณ์	90.22	A	+24.93	ผ่าน
40	องค์การบริหารส่วนตำบลโนนทอง	เกษตรสมบูรณ์	63.77	D	+2.17	ไม่ผ่าน
41	องค์การบริหารส่วนตำบลบ้านบัว	เกษตรสมบูรณ์	82.24	B	+24.30	ไม่ผ่าน
42	องค์การบริหารส่วนตำบลบ้านเป้า	เกษตรสมบูรณ์	53.90	E	+3.98	ไม่ผ่าน
43	องค์การบริหารส่วนตำบลบ้านยาง	เกษตรสมบูรณ์	84.54	B	+28.47	ไม่ผ่าน
44	องค์การบริหารส่วนตำบลบ้านหัน	เกษตรสมบูรณ์	79.21	B	+26.81	ไม่ผ่าน
45	องค์การบริหารส่วนตำบลสระโพนทอง	เกษตรสมบูรณ์	64.42	D	+8.80	ไม่ผ่าน
46	องค์การบริหารส่วนตำบลหนองขา	เกษตรสมบูรณ์	47.42	F	-3.74	ไม่ผ่าน
47	องค์การบริหารส่วนตำบลหนองโพนงาม	เกษตรสมบูรณ์	73.88	C	+9.32	ไม่ผ่าน
48	องค์การบริหารส่วนตำบลเก้าย่าตี	แก้งคร้อ	45.65	F	+1.43	ไม่ผ่าน
49	องค์การบริหารส่วนตำบลโคกสูง	แก้งคร้อ	78.65	B	+21.83	ไม่ผ่าน
50	องค์การบริหารส่วนตำบลช่องสามหมอ	แก้งคร้อ	63.05	D	+10.31	ไม่ผ่าน
51	องค์การบริหารส่วนตำบลท่ามะขามไฟหวาน	แก้งคร้อ	52.82	E	+1.32	ไม่ผ่าน
52	องค์การบริหารส่วนตำบลนาหนองทุ่ม	แก้งคร้อ	63.39	D	+9.25	ไม่ผ่าน
53	องค์การบริหารส่วนตำบลบ้านแก้ง	แก้งคร้อ	89.89	A	+33.71	ผ่าน
54	องค์การบริหารส่วนตำบลหนองขาม	แก้งคร้อ	92.42	A	+5.73	ผ่าน
55	องค์การบริหารส่วนตำบลหนองไผ่	แก้งคร้อ	89.30	A	+35.88	ผ่าน
56	องค์การบริหารส่วนตำบลหลุบคา	แก้งคร้อ	79.72	B	+22.02	ไม่ผ่าน
57	องค์การบริหารส่วนตำบลคอนสวรรค์	คอนสวรรค์	57.64	D	+5.02	ไม่ผ่าน
58	องค์การบริหารส่วนตำบลโคกมั่งงอย	คอนสวรรค์	78.89	B	+12.65	ไม่ผ่าน
59	องค์การบริหารส่วนตำบลช่องสามหมอ	คอนสวรรค์	94.03	A	+39.37	ผ่าน
60	องค์การบริหารส่วนตำบลโนนสะอาด	คอนสวรรค์	56.15	D	+1.39	ไม่ผ่าน
61	องค์การบริหารส่วนตำบลบ้านโสก	คอนสวรรค์	89.25	A	+31.80	ผ่าน
62	องค์การบริหารส่วนตำบลยางหวาย	คอนสวรรค์	79.38	B	+18.37	ไม่ผ่าน
63	องค์การบริหารส่วนตำบลศรีสำราญ	คอนสวรรค์	82.40	B	+28.10	ไม่ผ่าน
64	องค์การบริหารส่วนตำบลหนองขาม	คอนสวรรค์	63.24	D	+11.41	ไม่ผ่าน
65	องค์การบริหารส่วนตำบลห้วยไร่	คอนสวรรค์	70.31	C	+8.05	ไม่ผ่าน
66	องค์การบริหารส่วนตำบลคอนสาร	คอนสาร	87.46	A	+7.06	ผ่าน
67	องค์การบริหารส่วนตำบลดงกลาง	คอนสาร	62.26	D	+14.40	ไม่ผ่าน
68	องค์การบริหารส่วนตำบลดงบัง	คอนสาร	82.35	B	+5.56	ไม่ผ่าน
69	องค์การบริหารส่วนตำบลทุ่งนาเสลา	คอนสาร	62.45	D	+6.61	ไม่ผ่าน
70	องค์การบริหารส่วนตำบลทุ่งพระ	คอนสาร	72.72	C	+15.48	ไม่ผ่าน
71	องค์การบริหารส่วนตำบลโนนคูณ	คอนสาร	81.34	B	+30.80	ไม่ผ่าน
72	องค์การบริหารส่วนตำบลกุดน้ำใส	จัตุรัส	77.85	B	+30.29	ไม่ผ่าน
73	องค์การบริหารส่วนตำบลบ้านกกอก	จัตุรัส	84.24	B	+32.74	ไม่ผ่าน
74	องค์การบริหารส่วนตำบลบ้านขาม	จัตุรัส	91.59	A	+18.12	ผ่าน
75	องค์การบริหารส่วนตำบลละหาน	จัตุรัส	58.86	D	+5.65	ไม่ผ่าน
76	องค์การบริหารส่วนตำบลส้มป่อย	จัตุรัส	93.29	A	+37.55	ผ่าน
77	องค์การบริหารส่วนตำบลหนองโดน	จัตุรัส	66.45	C	+8.02	ไม่ผ่าน
78	องค์การบริหารส่วนตำบลหนองบัวโคก	จัตุรัส	86.60	A	+0.44	ผ่าน
79	องค์การบริหารส่วนตำบลหนองบัวบาน	จัตุรัส	76.92	B	+16.12	ไม่ผ่าน
80	องค์การบริหารส่วนตำบลซับใหญ่	ซับใหญ่	93.74	A	+13.61	ผ่าน
81	องค์การบริหารส่วนตำบลตะโกทอง	ซับใหญ่	71.82	C	+16.48	ไม่ผ่าน
82	องค์การบริหารส่วนตำบลท่ากูป	ซับใหญ่	94.75	A	+27.88	ผ่าน
83	องค์การบริหารส่วนตำบลนายางกลัก	เทพสถิต	64.59	D	-6.50	ไม่ผ่าน
84	องค์การบริหารส่วนตำบลบ้านไร่	เทพสถิต	69.73	C	+21.59	ไม่ผ่าน
85	องค์การบริหารส่วนตำบลโป่งนก	เทพสถิต	60.20	D	+4.19	ไม่ผ่าน



ที่	หน่วยงาน	อำเภอ	คะแนน 2564	ระดับผล การประเมิน	เปรียบเทียบปี ที่ผ่านมา	เปรียบเทียบกับ เกณฑ์*
86	องค์การบริหารส่วนตำบลละตะแบก	เทพสถิต	64.13	D	+12.38	ไม่ผ่าน
87	องค์การบริหารส่วนตำบลห้วยยายฉิว	เทพสถิต	56.13	D	+0.99	ไม่ผ่าน
88	องค์การบริหารส่วนตำบลกะหาด	เนินสง่า	60.06	D	+5.40	ไม่ผ่าน
89	องค์การบริหารส่วนตำบลตาเนิน	เนินสง่า	70.07	C	+15.20	ไม่ผ่าน
90	องค์การบริหารส่วนตำบลรังงาม	เนินสง่า	78.16	B	+19.37	ไม่ผ่าน
91	องค์การบริหารส่วนตำบลหนองฉิม	เนินสง่า	57.84	D	+1.26	ไม่ผ่าน
92	องค์การบริหารส่วนตำบลชีบิน	บ้านเขว้า	52.45	E	+2.65	ไม่ผ่าน
93	องค์การบริหารส่วนตำบลโนนแดง	บ้านเขว้า	77.24	B	+14.85	ไม่ผ่าน
94	องค์การบริหารส่วนตำบลภูแลนคา	บ้านเขว้า	85.05	A	+26.02	ผ่าน
95	องค์การบริหารส่วนตำบลบ้านแท่น	บ้านแท่น	81.25	B	+23.46	ไม่ผ่าน
96	องค์การบริหารส่วนตำบลสระพัง	บ้านแท่น	55.45	D	+5.17	ไม่ผ่าน
97	องค์การบริหารส่วนตำบลสามสวน	บ้านแท่น	43.81	F	-5.94	ไม่ผ่าน
98	องค์การบริหารส่วนตำบลหนองคู	บ้านแท่น	77.29	B	+9.55	ไม่ผ่าน
99	องค์การบริหารส่วนตำบลเกาะมะนาว	บ้านเนินจมนรงค์	81.12	B	+13.98	ไม่ผ่าน
100	องค์การบริหารส่วนตำบลโคกเพชรพัฒนา	บ้านเนินจมนรงค์	87.90	A	+35.49	ผ่าน
101	องค์การบริหารส่วนตำบลโคกเจริญรมย์	บ้านเนินจมนรงค์	92.42	A	+41.04	ผ่าน
102	องค์การบริหารส่วนตำบลบ้านชวน	บ้านเนินจมนรงค์	91.24	A	+25.88	ผ่าน
103	องค์การบริหารส่วนตำบลบ้านตาล	บ้านเนินจมนรงค์	86.02	A	+12.00	ผ่าน
104	องค์การบริหารส่วนตำบลบ้านเพชร	บ้านเนินจมนรงค์	90.57	A	+29.24	ผ่าน
105	องค์การบริหารส่วนตำบลหัวทะเล	บ้านเนินจมนรงค์	52.23	E	+4.05	ไม่ผ่าน
106	องค์การบริหารส่วนตำบลเจ้าทอง	ภักดีชุมพล	87.56	A	+11.50	ผ่าน
107	องค์การบริหารส่วนตำบลบ้านเจียง	ภักดีชุมพล	57.83	D	+1.95	ไม่ผ่าน
108	องค์การบริหารส่วนตำบลวังทอง	ภักดีชุมพล	72.04	C	+16.63	ไม่ผ่าน
109	องค์การบริหารส่วนตำบลแหลมทอง	ภักดีชุมพล	70.25	C	+13.17	ไม่ผ่าน
110	องค์การบริหารส่วนตำบลกวางโจน	ภูเขียว	93.49	A	+27.15	ผ่าน
111	องค์การบริหารส่วนตำบลกุดชุม	ภูเขียว	73.10	C	+9.95	ไม่ผ่าน
112	องค์การบริหารส่วนตำบลโคกสะอาด	ภูเขียว	68.18	C	+8.54	ไม่ผ่าน
113	องค์การบริหารส่วนตำบลบ้านดอน	ภูเขียว	58.82	D	-2.51	ไม่ผ่าน
114	องค์การบริหารส่วนตำบลบ้านเพชร	ภูเขียว	92.61	A	+21.38	ผ่าน
115	องค์การบริหารส่วนตำบลผักปัง	ภูเขียว	89.54	A	+17.12	ผ่าน
116	องค์การบริหารส่วนตำบลหนองคอนไทย	ภูเขียว	94.89	A	+23.64	ผ่าน
117	องค์การบริหารส่วนตำบลหนองชุม	ภูเขียว	89.05	A	+36.40	ผ่าน
118	องค์การบริหารส่วนตำบลโอโธ	ภูเขียว	69.80	C	+18.28	ไม่ผ่าน
119	องค์การบริหารส่วนตำบลกุดตุ้ม	เมืองชัยภูมิ	90.66	A	+19.67	ผ่าน
120	องค์การบริหารส่วนตำบลชัยสิทธิ์ทอง	เมืองชัยภูมิ	89.25	A	+34.74	ผ่าน
121	องค์การบริหารส่วนตำบลท่าหินโงม	เมืองชัยภูมิ	93.62	A	+19.11	ผ่าน
122	องค์การบริหารส่วนตำบลนาฝาย	เมืองชัยภูมิ	87.72	A	+16.84	ผ่าน
123	องค์การบริหารส่วนตำบลนาเสียว	เมืองชัยภูมิ	87.90	A	+24.81	ผ่าน
124	องค์การบริหารส่วนตำบลโนนสำราญ	เมืองชัยภูมิ	89.75	A	+15.58	ผ่าน
125	องค์การบริหารส่วนตำบลบ้านค่าย	เมืองชัยภูมิ	70.39	C	+20.53	ไม่ผ่าน
126	องค์การบริหารส่วนตำบลบ้านเล่า	เมืองชัยภูมิ	48.11	F	-4.32	ไม่ผ่าน
127	องค์การบริหารส่วนตำบลบึงคล้า	เมืองชัยภูมิ	73.92	C	+7.27	ไม่ผ่าน
128	องค์การบริหารส่วนตำบลโพหนอง	เมืองชัยภูมิ	91.06	A	+11.30	ผ่าน
129	องค์การบริหารส่วนตำบลรอบเมือง	เมืองชัยภูมิ	74.88	C	+19.51	ไม่ผ่าน
130	องค์การบริหารส่วนตำบลลาดใหญ่	เมืองชัยภูมิ	79.52	B	+10.72	ไม่ผ่าน
131	องค์การบริหารส่วนตำบลหนองนาแซง	เมืองชัยภูมิ	91.17	A	+15.70	ผ่าน
132	องค์การบริหารส่วนตำบลหนองไผ่	เมืองชัยภูมิ	69.16	C	+9.55	ไม่ผ่าน



ที่	หน่วยงาน	อำเภอ	คะแนน 2564	ระดับผล การประเมิน	เปรียบเทียบปี ที่ผ่านมา	เปรียบเทียบกับ เกณฑ์*
133	องค์การบริหารส่วนตำบลห้วยด่อน	เมืองชัยภูมิ	92.69	A	+12.75	ผ่าน
134	องค์การบริหารส่วนตำบลห้วยบง	เมืองชัยภูมิ	86.01	A	+14.30	ผ่าน
135	องค์การบริหารส่วนตำบลกุดชุมแสง	หนองบัวแดง	95.54	AA	+36.78	ผ่าน
136	องค์การบริหารส่วนตำบลคูเมือง	หนองบัวแดง	78.45	B	+14.70	ไม่ผ่าน
137	องค์การบริหารส่วนตำบลถ้ำวัวแดง	หนองบัวแดง	64.81	D	+9.17	ไม่ผ่าน
138	องค์การบริหารส่วนตำบลท่าใหญ่	หนองบัวแดง	96.13	AA	+27.76	ผ่าน
139	องค์การบริหารส่วนตำบลนางแดด	หนองบัวแดง	92.63	A	+35.81	ผ่าน
140	องค์การบริหารส่วนตำบลวังฆมภู	หนองบัวแดง	96.95	AA	+8.79	ผ่าน
141	องค์การบริหารส่วนตำบลหนองแวง	หนองบัวแดง	63.01	D	+8.98	ไม่ผ่าน
142	องค์การบริหารส่วนตำบลวังตะเฆ่	หนองบัวระเหว	53.00	E	+0.49	ไม่ผ่าน
143	องค์การบริหารส่วนตำบลโสกปลาคู๊ก	หนองบัวระเหว	81.60	B	+17.70	ไม่ผ่าน

\*แผนแม่บทภายใต้ยุทธศาสตร์ชาติ ประเด็นการต่อต้านการทุจริตและประพฤติมิชอบ ได้กำหนดตัวชี้วัดหน่วยงานภาครัฐที่มีผลการประเมิน ITA ผ่านเกณฑ์ (85 คะแนนขึ้นไป) โดยในช่วงระยะปี พ.ศ. 2561 - 2565 กำหนดค่าเป้าหมายที่ร้อยละ 80



ผลการประเมินคุณธรรมและความโปร่งใสในการดำเนินงานของหน่วยงานภาครัฐ

ประจำปีงบประมาณ พ.ศ. 2564

ประเภทองค์กรปกครองส่วนท้องถิ่น

พื้นที่ภาค 3

จังหวัดนครราชสีมา

ที่	หน่วยงาน	อำเภอ	คะแนน 2564	ระดับผล การประเมิน	เปรียบเทียบกับ ที่ผ่านมา	เปรียบเทียบกับ เกณฑ์*
1	องค์การบริหารส่วนจังหวัดนครราชสีมา	เมืองนครราชสีมา	92.70	A	+11.05	ผ่าน
2	เทศบาลนครนครราชสีมา	เมืองนครราชสีมา	92.90	A	+5.65	ผ่าน
3	เทศบาลเมืองบัวใหญ่	บัวใหญ่	90.55	A	+29.85	ผ่าน
4	เทศบาลเมืองเมืองปัก	ปักธงชัย	81.93	B	+21.79	ไม่ผ่าน
5	เทศบาลเมืองปากช่อง	ปากช่อง	73.93	C	+7.69	ไม่ผ่าน
6	เทศบาลเมืองสีคิ้ว	สีคิ้ว	80.93	B	+33.24	ไม่ผ่าน
7	เทศบาลตำบลบึงลำโรง	แก้งสนามนาง	72.01	C	+16.53	ไม่ผ่าน
8	เทศบาลตำบลขามทะเลสอ	ขามทะเลสอ	77.00	B	+27.82	ไม่ผ่าน
9	เทศบาลตำบลพันดุง	ขามทะเลสอ	70.26	C	+7.06	ไม่ผ่าน
10	เทศบาลตำบลขามสะแกแสง	ขามสะแกแสง	57.35	D	+10.53	ไม่ผ่าน
11	เทศบาลตำบลโนนเมือง	ขามสะแกแสง	78.16	B	+12.66	ไม่ผ่าน
12	เทศบาลตำบลหนองหัวฟาน	ขามสะแกแสง	61.04	D	-5.14	ไม่ผ่าน
13	เทศบาลตำบลเทพาลัย	คง	87.19	A	+13.76	ผ่าน
14	เทศบาลตำบลเมืองคง	คง	77.16	B	+16.35	ไม่ผ่าน
15	เทศบาลตำบลครบุรีใต้	ครบุรี	55.17	D	+9.64	ไม่ผ่าน
16	เทศบาลตำบลระเษีหิน	ครบุรี	85.45	A	+23.91	ผ่าน
17	เทศบาลตำบลชะ	ครบุรี	85.37	A	+7.84	ผ่าน
18	เทศบาลตำบลไทรโยง-ไชยวาล	ครบุรี	54.86	E	+7.40	ไม่ผ่าน
19	เทศบาลตำบลอรพิมพ์	ครบุรี	86.90	A	+7.96	ผ่าน
20	เทศบาลตำบลจักรราช	จักรราช	73.53	C	+8.25	ไม่ผ่าน
21	เทศบาลตำบลท่าช้าง	เฉลิมพระเกียรติ	76.59	B	+19.58	ไม่ผ่าน
22	เทศบาลตำบลชุมพวง	ชุมพวง	90.30	A	+33.66	ผ่าน
23	เทศบาลตำบลโชคชัย	โชคชัย	96.56	AA	+22.15	ผ่าน
24	เทศบาลตำบลด่านเกวียน	โชคชัย	78.20	B	+31.78	ไม่ผ่าน
25	เทศบาลตำบลท่าเยี่ยม	โชคชัย	89.43	A	+3.74	ผ่าน
26	เทศบาลตำบลด่านขุนทด	ด่านขุนทด	71.33	C	+5.17	ไม่ผ่าน
27	เทศบาลตำบลหนองกรด	ด่านขุนทด	76.87	B	+16.28	ไม่ผ่าน
28	เทศบาลตำบลหนองบัวตะเกียด	ด่านขุนทด	56.95	D	+7.52	ไม่ผ่าน
29	เทศบาลตำบลโนนแดง	โนนแดง	94.59	A	+13.44	ผ่าน
30	เทศบาลตำบลวังหิน	โนนแดง	76.17	B	+23.13	ไม่ผ่าน
31	เทศบาลตำบลโคกสวาย	โนนไทย	74.04	C	+5.16	ไม่ผ่าน
32	เทศบาลตำบลโนนไทย	โนนไทย	66.68	C	+14.63	ไม่ผ่าน
33	เทศบาลตำบลบัลลังก์	โนนไทย	70.08	C	+18.46	ไม่ผ่าน
34	เทศบาลตำบลดอนหวาย	โนนสูง	72.75	C	+24.82	ไม่ผ่าน
35	เทศบาลตำบลด่านคล้า	โนนสูง	63.86	D	+5.75	ไม่ผ่าน
36	เทศบาลตำบลลาดแค	โนนสูง	79.27	B	+21.89	ไม่ผ่าน
37	เทศบาลตำบลโนนสูง	โนนสูง	80.44	B	+13.50	ไม่ผ่าน
38	เทศบาลตำบลมะค่า	โนนสูง	60.11	D	+10.41	ไม่ผ่าน



ที่	หน่วยงาน	อำเภอ	คะแนน 2564	ระดับผล การประเมิน	เปรียบเทียบกับ ที่ผ่านมา	เปรียบเทียบกับ กับเกณฑ์*
39	เทศบาลตำบลใหม่	โนนสูง	75.69	B	+19.21	ไม่ผ่าน
40	เทศบาลตำบลหนองบัวลาย	บัวลาย	80.40	B	+24.57	ไม่ผ่าน
41	เทศบาลตำบลหนองบัวสะอาด	บัวใหญ่	64.52	D	+11.72	ไม่ผ่าน
42	เทศบาลตำบลบ้านเหลื่อม	บ้านเหลื่อม	88.73	A	+12.22	ผ่าน
43	เทศบาลตำบลประทาย	ประทาย	86.30	A	+29.11	ผ่าน
44	เทศบาลตำบลตะขบ	ปักธงชัย	55.54	D	+7.83	ไม่ผ่าน
45	เทศบาลตำบลนกออก	ปักธงชัย	91.26	A	+26.69	ผ่าน
46	เทศบาลตำบลบ่อปลาทอง	ปักธงชัย	80.47	B	+24.66	ไม่ผ่าน
47	เทศบาลตำบลปักธงชัย	ปักธงชัย	92.43	A	+13.34	ผ่าน
48	เทศบาลตำบลลำนางแก้ว	ปักธงชัย	59.40	D	-1.70	ไม่ผ่าน
49	เทศบาลตำบลกลางดง	ปากช่อง	53.93	E	+2.73	ไม่ผ่าน
50	เทศบาลตำบลวังไทร	ปากช่อง	84.84	B	+20.95	ไม่ผ่าน
51	เทศบาลตำบลสีมามงคล	ปากช่อง	65.13	C	-3.12	ไม่ผ่าน
52	เทศบาลตำบลหมูสี	ปากช่อง	58.19	D	+6.14	ไม่ผ่าน
53	เทศบาลตำบลพระทองคำ	พระทองคำ	51.15	E	+0.14	ไม่ผ่าน
54	เทศบาลตำบลสระพระ	พระทองคำ	52.40	E	+5.81	ไม่ผ่าน
55	เทศบาลตำบลพิมาย	พิมาย	68.36	C	+11.28	ไม่ผ่าน
56	เทศบาลตำบลรังนกใหญ่	พิมาย	60.64	D	-2.12	ไม่ผ่าน
57	เทศบาลตำบลโคกกรวด	เมืองนครราชสีมา	95.58	AA	+27.43	ผ่าน
58	เทศบาลตำบลโคกสูง	เมืองนครราชสีมา	78.95	B	+16.85	ไม่ผ่าน
59	เทศบาลตำบลจอหอ	เมืองนครราชสีมา	48.94	F	-1.86	ไม่ผ่าน
60	เทศบาลตำบลไชยมงคล	เมืองนครราชสีมา	81.79	B	+35.24	ไม่ผ่าน
61	เทศบาลตำบลตลาด	เมืองนครราชสีมา	84.33	B	+25.57	ไม่ผ่าน
62	เทศบาลตำบลบ้านโพธิ์	เมืองนครราชสีมา	74.08	C	-3.40	ไม่ผ่าน
63	เทศบาลตำบลบ้านใหม่	เมืองนครราชสีมา	80.46	B	+22.13	ไม่ผ่าน
64	เทศบาลตำบลปรุใหญ่	เมืองนครราชสีมา	78.80	B	+32.87	ไม่ผ่าน
65	เทศบาลตำบลพุดซา	เมืองนครราชสีมา	87.76	A	+28.56	ผ่าน
66	เทศบาลตำบลโพธิ์กลาง	เมืองนครราชสีมา	70.14	C	+16.77	ไม่ผ่าน
67	เทศบาลตำบลเมืองใหม่โคกกรวด	เมืองนครราชสีมา	88.54	A	+31.24	ผ่าน
68	เทศบาลตำบลสุรนารี	เมืองนครราชสีมา	63.02	D	+2.85	ไม่ผ่าน
69	เทศบาลตำบลหนองไข่น้ำ	เมืองนครราชสีมา	88.95	A	+7.53	ผ่าน
70	เทศบาลตำบลหนองไผ่ล้อม	เมืองนครราชสีมา	86.82	A	+32.68	ผ่าน
71	เทศบาลตำบลห้วยทะเล	เมืองนครราชสีมา	83.11	B	+22.64	ไม่ผ่าน
72	เทศบาลตำบลเมืองยาง	เมืองยาง	75.70	B	+11.37	ไม่ผ่าน
73	เทศบาลตำบลขุขันธ์	ลำทะเมนชัย	82.15	B	+7.81	ไม่ผ่าน
74	เทศบาลตำบลช่องแมว	ลำทะเมนชัย	73.65	C	+3.12	ไม่ผ่าน
75	เทศบาลตำบลบ้านยาง	ลำทะเมนชัย	75.07	B	+14.39	ไม่ผ่าน
76	เทศบาลตำบลไหล	ลำทะเมนชัย	53.90	E	+9.39	ไม่ผ่าน
77	เทศบาลตำบลหนองบัววง	ลำทะเมนชัย	57.45	D	+5.46	ไม่ผ่าน
78	เทศบาลตำบลศาลเจ้าพ่อ	วังน้ำเขียว	93.94	A	+22.59	ผ่าน
79	เทศบาลตำบลคลองไผ่	สีคิ้ว	83.18	B	+23.47	ไม่ผ่าน
80	เทศบาลตำบลลาดบัวขาว	สีคิ้ว	86.43	A	+27.84	ผ่าน
81	เทศบาลตำบลหนองน้ำใส	สีคิ้ว	52.11	E	+1.99	ไม่ผ่าน
82	เทศบาลตำบลสีดา	สีดา	39.07	F	-6.62	ไม่ผ่าน
83	เทศบาลตำบลกุดจิก	สูงเนิน	79.34	B	+33.96	ไม่ผ่าน
84	เทศบาลตำบลสูงเนิน	สูงเนิน	78.03	B	+19.32	ไม่ผ่าน
85	เทศบาลตำบลโนนสมบูรณ์	เสิงสาง	60.70	D	-9.94	ไม่ผ่าน



ที่	หน่วยงาน	อำเภอ	คะแนน 2564	ระดับผล การประเมิน	เปรียบเทียบปี ที่ผ่านมา	เปรียบเทียบกับ เกณฑ์*
86	เทศบาลตำบลเสิงสาง	เสิงสาง	83.33	B	+24.95	ไม่ผ่าน
87	เทศบาลตำบลหนองหัวแรด	หนองบุญมาก	58.62	D	+9.51	ไม่ผ่าน
88	เทศบาลตำบลแหลมทอง	หนองบุญมาก	81.71	B	+3.47	ไม่ผ่าน
89	เทศบาลตำบลภद्र	ห้วยแถลง	66.37	C	+11.50	ไม่ผ่าน
90	เทศบาลตำบลห้วยแถลง	ห้วยแถลง	78.15	B	-4.00	ไม่ผ่าน
91	เทศบาลตำบลหินลาด	ห้วยแถลง	67.29	C	+10.81	ไม่ผ่าน
92	องค์การบริหารส่วนตำบลแก้งสนามนาง	แก้งสนามนาง	82.85	B	+3.06	ไม่ผ่าน
93	องค์การบริหารส่วนตำบลโนนสำราญ	แก้งสนามนาง	69.14	C	+13.56	ไม่ผ่าน
94	องค์การบริหารส่วนตำบลบึงพะไล	แก้งสนามนาง	74.80	C	+11.00	ไม่ผ่าน
95	องค์การบริหารส่วนตำบลสีสุก	แก้งสนามนาง	88.45	A	+17.02	ผ่าน
96	องค์การบริหารส่วนตำบลขามทะเลสอ	ขามทะเลสอ	66.54	C	+8.24	ไม่ผ่าน
97	องค์การบริหารส่วนตำบลบึงอ้อ	ขามทะเลสอ	86.62	A	+20.86	ผ่าน
98	องค์การบริหารส่วนตำบลโป่งแดง	ขามทะเลสอ	84.25	B	+33.69	ไม่ผ่าน
99	องค์การบริหารส่วนตำบลหนองสรวง	ขามทะเลสอ	90.40	A	+17.20	ผ่าน
100	องค์การบริหารส่วนตำบลขามสะแกแสง	ขามสะแกแสง	69.43	C	+14.01	ไม่ผ่าน
101	องค์การบริหารส่วนตำบลชีวิ๊ก	ขามสะแกแสง	91.12	A	+28.43	ผ่าน
102	องค์การบริหารส่วนตำบลพะวงด	ขามสะแกแสง	81.21	B	+17.55	ไม่ผ่าน
103	องค์การบริหารส่วนตำบลเมืองเกษตร	ขามสะแกแสง	68.71	C	+12.13	ไม่ผ่าน
104	องค์การบริหารส่วนตำบลเมืองนาท	ขามสะแกแสง	75.98	B	+18.54	ไม่ผ่าน
105	องค์การบริหารส่วนตำบลหนองหัวฟาน	ขามสะแกแสง	79.69	B	+19.45	ไม่ผ่าน
106	องค์การบริหารส่วนตำบลขามสมบูรณ์	คง	64.33	D	-2.13	ไม่ผ่าน
107	องค์การบริหารส่วนตำบลคูขาด	คง	98.23	AA	+11.61	ผ่าน
108	องค์การบริหารส่วนตำบลคอนใหญ่	คง	80.31	B	+16.53	ไม่ผ่าน
109	องค์การบริหารส่วนตำบลตาจั่น	คง	89.48	A	+26.36	ผ่าน
110	องค์การบริหารส่วนตำบลเทพาลัย	คง	87.53	A	+21.44	ผ่าน
111	องค์การบริหารส่วนตำบลโนนเต็ง	คง	92.12	A	+8.22	ผ่าน
112	องค์การบริหารส่วนตำบลบ้านปรางค์	คง	87.79	A	+29.35	ผ่าน
113	องค์การบริหารส่วนตำบลเมืองคง	คง	88.02	A	+17.65	ผ่าน
114	องค์การบริหารส่วนตำบลหนองบัว	คง	67.22	C	+14.46	ไม่ผ่าน
115	องค์การบริหารส่วนตำบลหนองมะนาว	คง	88.10	A	+36.16	ผ่าน
116	องค์การบริหารส่วนตำบลครบุรี	ครบุรี	51.04	E	-1.58	ไม่ผ่าน
117	องค์การบริหารส่วนตำบลโคกกระชาย	ครบุรี	70.13	C	+16.44	ไม่ผ่าน
118	องค์การบริหารส่วนตำบลจรเข้หิน	ครบุรี	71.09	C	+21.25	ไม่ผ่าน
119	องค์การบริหารส่วนตำบลเจดีย์	ครบุรี	62.27	D	+13.30	ไม่ผ่าน
120	องค์การบริหารส่วนตำบลแซะ	ครบุรี	57.50	D	+2.73	ไม่ผ่าน
121	องค์การบริหารส่วนตำบลตะแบกบาน	ครบุรี	79.07	B	+32.61	ไม่ผ่าน
122	องค์การบริหารส่วนตำบลบ้านใหม่	ครบุรี	63.27	D	+5.16	ไม่ผ่าน
123	องค์การบริหารส่วนตำบลมาบตาพอง	ครบุรี	92.23	A	+32.93	ผ่าน
124	องค์การบริหารส่วนตำบลลำเพี้ยก	ครบุรี	55.05	D	+3.48	ไม่ผ่าน
125	องค์การบริหารส่วนตำบลสระว่านพระยา	ครบุรี	91.71	A	+35.54	ผ่าน
126	องค์การบริหารส่วนตำบลคลองเมือง	จักราช	63.53	D	+6.57	ไม่ผ่าน
127	องค์การบริหารส่วนตำบลจักราช	จักราช	84.36	B	+33.28	ไม่ผ่าน
128	องค์การบริหารส่วนตำบลทองหลาง	จักราช	72.66	C	+24.13	ไม่ผ่าน
129	องค์การบริหารส่วนตำบลศรีสะเกษ	จักราช	90.09	A	+14.90	ผ่าน
130	องค์การบริหารส่วนตำบลสีสุก	จักราช	85.85	A	+30.82	ผ่าน
131	องค์การบริหารส่วนตำบลหนองขาม	จักราช	89.29	A	+16.41	ผ่าน
132	องค์การบริหารส่วนตำบลหนองพลวง	จักราช	87.73	A	+30.65	ผ่าน



ที่	หน่วยงาน	อำเภอ	คะแนน 2564	ระดับผล การประเมิน	เปรียบเทียบปี ที่ผ่านมา	เปรียบเทียบกับ เกณฑ์*
133	องค์การบริหารส่วนตำบลหินโคน	จักราช	51.98	E	+2.13	ไม่ผ่าน
134	องค์การบริหารส่วนตำบลข้างทอง	เฉลิมพระเกียรติ	92.15	A	+20.72	ผ่าน
135	องค์การบริหารส่วนตำบลท่าช้าง	เฉลิมพระเกียรติ	65.10	C	+0.42	ไม่ผ่าน
136	องค์การบริหารส่วนตำบลพระพุทธ	เฉลิมพระเกียรติ	56.73	D	+2.60	ไม่ผ่าน
137	องค์การบริหารส่วนตำบลหนองงูเหลือม	เฉลิมพระเกียรติ	74.30	C	+10.25	ไม่ผ่าน
138	องค์การบริหารส่วนตำบลหนองยาง	เฉลิมพระเกียรติ	89.40	A	+30.28	ผ่าน
139	องค์การบริหารส่วนตำบลชุมพวง	ชุมพวง	75.08	B	+8.79	ไม่ผ่าน
140	องค์การบริหารส่วนตำบลตลาดไทร	ชุมพวง	58.04	D	+1.10	ไม่ผ่าน
141	องค์การบริหารส่วนตำบลท่าลาด	ชุมพวง	63.29	D	+9.33	ไม่ผ่าน
142	องค์การบริหารส่วนตำบลโนนตูม	ชุมพวง	75.00	B	+19.92	ไม่ผ่าน
143	องค์การบริหารส่วนตำบลโนนยอ	ชุมพวง	56.86	D	-1.86	ไม่ผ่าน
144	องค์การบริหารส่วนตำบลโนนรัง	ชุมพวง	77.66	B	+20.38	ไม่ผ่าน
145	องค์การบริหารส่วนตำบลประสุข	ชุมพวง	80.68	B	+21.75	ไม่ผ่าน
146	องค์การบริหารส่วนตำบลสาหร่าย	ชุมพวง	60.64	D	+15.16	ไม่ผ่าน
147	องค์การบริหารส่วนตำบลหนองหลัก	ชุมพวง	95.06	AA	+13.69	ผ่าน
148	องค์การบริหารส่วนตำบลกระโทก	โชคชัย	89.13	A	+34.46	ผ่าน
149	องค์การบริหารส่วนตำบลโชคชัย	โชคชัย	90.52	A	+8.72	ผ่าน
150	องค์การบริหารส่วนตำบลด่านเกวียน	โชคชัย	66.43	C	+2.16	ไม่ผ่าน
151	องค์การบริหารส่วนตำบลท่าจะหลุง	โชคชัย	88.48	A	+29.23	ผ่าน
152	องค์การบริหารส่วนตำบลท่าลาดขาว	โชคชัย	88.24	A	+40.74	ผ่าน
153	องค์การบริหารส่วนตำบลท่าอ่าง	โชคชัย	88.23	A	+32.53	ผ่าน
154	องค์การบริหารส่วนตำบลทุ่งอรุณ	โชคชัย	64.93	D	+8.49	ไม่ผ่าน
155	องค์การบริหารส่วนตำบลพลับพลา	โชคชัย	93.96	A	+18.99	ผ่าน
156	องค์การบริหารส่วนตำบลละลมใหม่พัฒนา	โชคชัย	98.03	AA	+8.76	ผ่าน
157	องค์การบริหารส่วนตำบลกุดพิมาน	ด่านขุนทด	91.72	A	+18.13	ผ่าน
158	องค์การบริหารส่วนตำบลด่านขุนทด	ด่านขุนทด	91.02	A	+37.01	ผ่าน
159	องค์การบริหารส่วนตำบลด่านนอก	ด่านขุนทด	72.95	C	+7.13	ไม่ผ่าน
160	องค์การบริหารส่วนตำบลด่านใน	ด่านขุนทด	72.01	C	+7.81	ไม่ผ่าน
161	องค์การบริหารส่วนตำบลตะเียน	ด่านขุนทด	79.48	B	+13.39	ไม่ผ่าน
162	องค์การบริหารส่วนตำบลโนนเมืองพัฒนา	ด่านขุนทด	85.22	A	+24.36	ผ่าน
163	องค์การบริหารส่วนตำบลบ้านเก่า	ด่านขุนทด	63.55	D	+1.07	ไม่ผ่าน
164	องค์การบริหารส่วนตำบลบ้านแปรง	ด่านขุนทด	54.32	E	+5.70	ไม่ผ่าน
165	องค์การบริหารส่วนตำบลพันชนะ	ด่านขุนทด	64.21	D	+8.67	ไม่ผ่าน
166	องค์การบริหารส่วนตำบลสระจรเข้	ด่านขุนทด	60.22	D	+1.62	ไม่ผ่าน
167	องค์การบริหารส่วนตำบลหนองกรด	ด่านขุนทด	82.69	B	+24.47	ไม่ผ่าน
168	องค์การบริหารส่วนตำบลหนองไทร	ด่านขุนทด	71.72	C	+26.20	ไม่ผ่าน
169	องค์การบริหารส่วนตำบลหนองบัวละคร	ด่านขุนทด	50.54	E	+0.30	ไม่ผ่าน
170	องค์การบริหารส่วนตำบลห้วยบง	ด่านขุนทด	52.18	E	+5.64	ไม่ผ่าน
171	องค์การบริหารส่วนตำบลหินดาด	ด่านขุนทด	78.08	B	+15.41	ไม่ผ่าน
172	องค์การบริหารส่วนตำบลบึงปรือ	เทพารักษ์	55.01	D	+3.50	ไม่ผ่าน
173	องค์การบริหารส่วนตำบลวังยายทอง	เทพารักษ์	59.78	D	+7.25	ไม่ผ่าน
174	องค์การบริหารส่วนตำบลสำนักตะคร้อ	เทพารักษ์	79.39	B	+29.20	ไม่ผ่าน
175	องค์การบริหารส่วนตำบลหนองแวง	เทพารักษ์	72.89	C	+18.49	ไม่ผ่าน
176	องค์การบริหารส่วนตำบลดอนยาวใหญ่	โนนแดง	68.36	C	+13.15	ไม่ผ่าน
177	องค์การบริหารส่วนตำบลโนนแดง	โนนแดง	88.35	A	+27.65	ผ่าน
178	องค์การบริหารส่วนตำบลโนนตาเถร	โนนแดง	86.59	A	+31.65	ผ่าน
179	องค์การบริหารส่วนตำบลสำพะเนียง	โนนแดง	69.69	C	+10.32	ไม่ผ่าน



ที่	หน่วยงาน	อำเภอ	คะแนน 2564	ระดับผล การประเมิน	เปรียบเทียบปี ที่ผ่านมา	เปรียบเทียบกับ เกณฑ์*
180	องค์การบริหารส่วนตำบลกำแพง	โนนไทย	79.34	B	+28.65	ไม่ผ่าน
181	องค์การบริหารส่วนตำบลค่างพลู	โนนไทย	88.76	A	+24.64	ผ่าน
182	องค์การบริหารส่วนตำบลด่านจาก	โนนไทย	86.98	A	+37.10	ผ่าน
183	องค์การบริหารส่วนตำบลถนนโพธิ์	โนนไทย	71.00	C	+3.77	ไม่ผ่าน
184	องค์การบริหารส่วนตำบลโนนไทย	โนนไทย	78.73	B	+18.22	ไม่ผ่าน
185	องค์การบริหารส่วนตำบลบ้านวัง	โนนไทย	91.50	A	+11.63	ผ่าน
186	องค์การบริหารส่วนตำบลมะค่า	โนนไทย	80.65	B	+24.16	ไม่ผ่าน
187	องค์การบริหารส่วนตำบลสายออ	โนนไทย	90.53	A	+12.60	ผ่าน
188	องค์การบริหารส่วนตำบลสำโรง	โนนไทย	65.16	C	+15.21	ไม่ผ่าน
189	องค์การบริหารส่วนตำบลขามเฒ่า	โนนสูง	84.74	B	+24.72	ไม่ผ่าน
190	องค์การบริหารส่วนตำบลจันอัด	โนนสูง	91.49	A	+19.58	ผ่าน
191	องค์การบริหารส่วนตำบลดอนขมพู	โนนสูง	80.40	B	+9.34	ไม่ผ่าน
192	องค์การบริหารส่วนตำบลโดนด	โนนสูง	94.83	A	+19.32	ผ่าน
193	องค์การบริหารส่วนตำบลธารปราสาท	โนนสูง	62.60	D	+9.31	ไม่ผ่าน
194	องค์การบริหารส่วนตำบลบึง	โนนสูง	96.83	AA	+13.29	ผ่าน
195	องค์การบริหารส่วนตำบลพลสงคราม	โนนสูง	74.85	C	+27.43	ไม่ผ่าน
196	องค์การบริหารส่วนตำบลมะค่า	โนนสูง	67.02	C	+7.02	ไม่ผ่าน
197	องค์การบริหารส่วนตำบลเมืองปราสาท	โนนสูง	80.26	B	+19.41	ไม่ผ่าน
198	องค์การบริหารส่วนตำบลลำคองหงษ์	โนนสูง	93.95	A	+25.35	ผ่าน
199	องค์การบริหารส่วนตำบลลำมูล	โนนสูง	85.97	A	+25.31	ผ่าน
200	องค์การบริหารส่วนตำบลหลุมข้าว	โนนสูง	76.81	B	+19.24	ไม่ผ่าน
201	องค์การบริหารส่วนตำบลโนนจาน	บัวลาย	57.27	D	+0.07	ไม่ผ่าน
202	องค์การบริหารส่วนตำบลบัวลาย	บัวลาย	49.90	F	+1.68	ไม่ผ่าน
203	องค์การบริหารส่วนตำบลเมืองพะไล	บัวลาย	87.78	A	+33.26	ผ่าน
204	องค์การบริหารส่วนตำบลหนองหว้า	บัวลาย	88.29	A	+13.07	ผ่าน
205	องค์การบริหารส่วนตำบลกุดจอก	บัวใหญ่	91.04	A	+15.35	ผ่าน
206	องค์การบริหารส่วนตำบลขุนทอง	บัวใหญ่	73.01	C	+23.48	ไม่ผ่าน
207	องค์การบริหารส่วนตำบลดอนตะหนิน	บัวใหญ่	80.61	B	+30.07	ไม่ผ่าน
208	องค์การบริหารส่วนตำบลด่านช้าง	บัวใหญ่	58.86	D	-0.13	ไม่ผ่าน
209	องค์การบริหารส่วนตำบลโนนทองกลาง	บัวใหญ่	90.43	A	+32.31	ผ่าน
210	องค์การบริหารส่วนตำบลบัวใหญ่	บัวใหญ่	79.70	B	+0.29	ไม่ผ่าน
211	องค์การบริหารส่วนตำบลเสมาใหญ่	บัวใหญ่	81.59	B	+9.66	ไม่ผ่าน
212	องค์การบริหารส่วนตำบลหนองแจ้งใหญ่	บัวใหญ่	87.79	A	+34.18	ผ่าน
213	องค์การบริหารส่วนตำบลห้วยยาง	บัวใหญ่	83.05	B	+15.80	ไม่ผ่าน
214	องค์การบริหารส่วนตำบลโคกกระเบื้อง	บ้านเหลื่อม	86.31	A	+34.77	ผ่าน
215	องค์การบริหารส่วนตำบลช่อระกา	บ้านเหลื่อม	94.73	A	+9.78	ผ่าน
216	องค์การบริหารส่วนตำบลบ้านเหลื่อม	บ้านเหลื่อม	96.34	AA	+20.44	ผ่าน
217	องค์การบริหารส่วนตำบลวังโพธิ์	บ้านเหลื่อม	79.82	B	+6.56	ไม่ผ่าน
218	องค์การบริหารส่วนตำบลกระทุมราย	ประทาย	86.43	A	+25.77	ผ่าน
219	องค์การบริหารส่วนตำบลโคกกลาง	ประทาย	90.72	A	+21.49	ผ่าน
220	องค์การบริหารส่วนตำบลดอนมัน	ประทาย	93.95	A	+24.77	ผ่าน
221	องค์การบริหารส่วนตำบลตลาดไทร	ประทาย	95.00	AA	+24.64	ผ่าน
222	องค์การบริหารส่วนตำบลทุ่งสว่าง	ประทาย	96.09	AA	+25.89	ผ่าน
223	องค์การบริหารส่วนตำบลนางรำ	ประทาย	80.04	B	+23.41	ไม่ผ่าน
224	องค์การบริหารส่วนตำบลโนนเพ็ด	ประทาย	78.04	B	+27.95	ไม่ผ่าน
225	องค์การบริหารส่วนตำบลประทาย	ประทาย	96.24	AA	+29.28	ผ่าน
226	องค์การบริหารส่วนตำบลเมืองโดน	ประทาย	94.26	A	+37.60	ผ่าน





ที่	หน่วยงาน	อำเภอ	คะแนน 2564	ระดับผล การประเมิน	เปรียบเทียบปี ที่ผ่านมา	เปรียบเทียบกับ เกณฑ์*
227	องค์การบริหารส่วนตำบลวังไม้แดง	ประทาย	72.93	C	+23.71	ไม่ผ่าน
228	องค์การบริหารส่วนตำบลหนองค่าย	ประทาย	88.21	A	+32.57	ผ่าน
229	องค์การบริหารส่วนตำบลหนองพลวง	ประทาย	64.81	D	+9.85	ไม่ผ่าน
230	องค์การบริหารส่วนตำบลหินห้วยทราย	ประทาย	73.73	C	+7.42	ไม่ผ่าน
231	องค์การบริหารส่วนตำบลเกษมทรัพย์	ปักธงชัย	92.22	A	+34.21	ผ่าน
232	องค์การบริหารส่วนตำบลโคกไทย	ปักธงชัย	52.99	E	+1.61	ไม่ผ่าน
233	องค์การบริหารส่วนตำบลจิว	ปักธงชัย	81.50	B	+26.23	ไม่ผ่าน
234	องค์การบริหารส่วนตำบลดอน	ปักธงชัย	91.55	A	+2.87	ผ่าน
235	องค์การบริหารส่วนตำบลตะขบ	ปักธงชัย	85.30	A	+29.62	ผ่าน
236	องค์การบริหารส่วนตำบลตะคุ	ปักธงชัย	66.62	C	+5.34	ไม่ผ่าน
237	องค์การบริหารส่วนตำบลตุม	ปักธงชัย	69.64	C	+14.10	ไม่ผ่าน
238	องค์การบริหารส่วนตำบลธงชัยเหนือ	ปักธงชัย	88.15	A	+24.36	ผ่าน
239	องค์การบริหารส่วนตำบลภูหลวง	ปักธงชัย	92.11	A	+39.52	ผ่าน
240	องค์การบริหารส่วนตำบลสะแกราช	ปักธงชัย	75.96	B	+25.11	ไม่ผ่าน
241	องค์การบริหารส่วนตำบลสำโรง	ปักธงชัย	98.83	AA	+39.73	ผ่าน
242	องค์การบริหารส่วนตำบลสุขเกษม	ปักธงชัย	90.04	A	+33.22	ผ่าน
243	องค์การบริหารส่วนตำบลชนงพระ	ปากช่อง	79.81	B	+5.33	ไม่ผ่าน
244	องค์การบริหารส่วนตำบลคลองม่วง	ปากช่อง	80.40	B	+0.72	ไม่ผ่าน
245	องค์การบริหารส่วนตำบลจันทัก	ปากช่อง	53.39	E	-1.27	ไม่ผ่าน
246	องค์การบริหารส่วนตำบลปากช่อง	ปากช่อง	84.50	B	+28.88	ไม่ผ่าน
247	องค์การบริหารส่วนตำบลโป่งตาลอง	ปากช่อง	70.63	C	+2.70	ไม่ผ่าน
248	องค์การบริหารส่วนตำบลพญาเย็น	ปากช่อง	85.72	A	+22.10	ผ่าน
249	องค์การบริหารส่วนตำบลวังกระแจะ	ปากช่อง	53.77	E	+8.13	ไม่ผ่าน
250	องค์การบริหารส่วนตำบลหนองน้ำแดง	ปากช่อง	67.26	C	+11.36	ไม่ผ่าน
251	องค์การบริหารส่วนตำบลหนองสาหร่าย	ปากช่อง	87.79	A	+29.98	ผ่าน
252	องค์การบริหารส่วนตำบลห้วยพิ้ง	พระทองคำ	51.38	E	-12.35	ไม่ผ่าน
253	องค์การบริหารส่วนตำบลพิงเทียม	พระทองคำ	50.68	E	+1.85	ไม่ผ่าน
254	องค์การบริหารส่วนตำบลมาบกราด	พระทองคำ	58.65	D	+8.27	ไม่ผ่าน
255	องค์การบริหารส่วนตำบลหนองหอย	พระทองคำ	70.05	C	+9.92	ไม่ผ่าน
256	องค์การบริหารส่วนตำบลกระซอน	พิมาย	64.14	D	-19.07	ไม่ผ่าน
257	องค์การบริหารส่วนตำบลกระเบื้องใหญ่	พิมาย	76.38	B	+23.39	ไม่ผ่าน
258	องค์การบริหารส่วนตำบลชีวาน	พิมาย	77.56	B	-3.59	ไม่ผ่าน
259	องค์การบริหารส่วนตำบลดงใหญ่	พิมาย	81.94	B	+27.95	ไม่ผ่าน
260	องค์การบริหารส่วนตำบลท่าหลวง	พิมาย	90.50	A	+15.69	ผ่าน
261	องค์การบริหารส่วนตำบลธารละหลอด	พิมาย	95.21	AA	+38.96	ผ่าน
262	องค์การบริหารส่วนตำบลนิคมสร้างตนเอง	พิมาย	78.46	B	-3.33	ไม่ผ่าน
263	องค์การบริหารส่วนตำบลในเมือง	พิมาย	85.77	A	+12.78	ผ่าน
264	องค์การบริหารส่วนตำบลโบสถ์	พิมาย	76.18	B	+5.43	ไม่ผ่าน
265	องค์การบริหารส่วนตำบลสัมฤทธิ์	พิมาย	84.91	B	+22.05	ไม่ผ่าน
266	องค์การบริหารส่วนตำบลหนองระเวียง	พิมาย	82.59	B	+19.16	ไม่ผ่าน
267	องค์การบริหารส่วนตำบลจอหอ	เมืองนครราชสีมา	85.62	A	+24.55	ผ่าน
268	องค์การบริหารส่วนตำบลบ้านเกาะ	เมืองนครราชสีมา	83.82	B	+23.14	ไม่ผ่าน
269	องค์การบริหารส่วนตำบลพลกรัง	เมืองนครราชสีมา	76.87	B	+17.38	ไม่ผ่าน
270	องค์การบริหารส่วนตำบลพะเนา	เมืองนครราชสีมา	82.08	B	+15.41	ไม่ผ่าน
271	องค์การบริหารส่วนตำบลมะเริง	เมืองนครราชสีมา	91.49	A	+35.14	ผ่าน
272	องค์การบริหารส่วนตำบลสีม	เมืองนครราชสีมา	68.29	C	+16.30	ไม่ผ่าน
273	องค์การบริหารส่วนตำบลหนองกระทุ่ม	เมืองนครราชสีมา	73.63	C	+8.67	ไม่ผ่าน



ที่	หน่วยงาน	อำเภอ	คะแนน 2564	ระดับผล การประเมิน	เปรียบเทียบปี ที่ผ่านมา	เปรียบเทียบกับ เกณฑ์*
274	องค์การบริหารส่วนตำบลหนองจะบก	เมืองนครราชสีมา	61.63	D	+3.86	ไม่ผ่าน
275	องค์การบริหารส่วนตำบลหนองบัวศาลา	เมืองนครราชสีมา	83.17	B	+17.54	ไม่ผ่าน
276	องค์การบริหารส่วนตำบลหนองระเวียง	เมืองนครราชสีมา	96.44	AA	+22.91	ผ่าน
277	องค์การบริหารส่วนตำบลหมื่นไวย	เมืองนครราชสีมา	84.50	B	+15.18	ไม่ผ่าน
278	องค์การบริหารส่วนตำบลกระเบื้องนอก	เมืองยาง	74.46	C	+14.75	ไม่ผ่าน
279	องค์การบริหารส่วนตำบลโนนอุดม	เมืองยาง	82.91	B	+30.25	ไม่ผ่าน
280	องค์การบริหารส่วนตำบลสะพานปลาคว่ำ	เมืองยาง	92.58	A	+29.87	ผ่าน
281	องค์การบริหารส่วนตำบลไทยสามัคคี	วังน้ำเขียว	92.41	A	+31.09	ผ่าน
282	องค์การบริหารส่วนตำบลระเริง	วังน้ำเขียว	69.21	C	+23.74	ไม่ผ่าน
283	องค์การบริหารส่วนตำบลวังน้ำเขียว	วังน้ำเขียว	56.99	D	+3.28	ไม่ผ่าน
284	องค์การบริหารส่วนตำบลวังหมี	วังน้ำเขียว	54.25	E	+4.84	ไม่ผ่าน
285	องค์การบริหารส่วนตำบลอุดมทรัพย์	วังน้ำเขียว	56.73	D	+0.15	ไม่ผ่าน
286	องค์การบริหารส่วนตำบลกฤษณา	สีคิ้ว	89.69	A	+19.47	ผ่าน
287	องค์การบริหารส่วนตำบลกุดน้อย	สีคิ้ว	59.70	D	+0.18	ไม่ผ่าน
288	องค์การบริหารส่วนตำบลคลองไผ่	สีคิ้ว	58.82	D	+2.88	ไม่ผ่าน
289	องค์การบริหารส่วนตำบลดอนเมือง	สีคิ้ว	51.05	E	+2.41	ไม่ผ่าน
290	องค์การบริหารส่วนตำบลบ้านหัน	สีคิ้ว	48.24	F	+3.09	ไม่ผ่าน
291	องค์การบริหารส่วนตำบลมิตรภาพ	สีคิ้ว	95.05	AA	+45.42	ผ่าน
292	องค์การบริหารส่วนตำบลลาดบัวขาว	สีคิ้ว	67.36	C	+15.25	ไม่ผ่าน
293	องค์การบริหารส่วนตำบลวังโรงใหญ่	สีคิ้ว	87.99	A	+34.92	ผ่าน
294	องค์การบริหารส่วนตำบลสีคิ้ว	สีคิ้ว	64.32	D	+5.13	ไม่ผ่าน
295	องค์การบริหารส่วนตำบลหนองบัวน้อย	สีคิ้ว	58.31	D	+1.87	ไม่ผ่าน
296	องค์การบริหารส่วนตำบลหนองหญ้าขาว	สีคิ้ว	72.44	C	+5.63	ไม่ผ่าน
297	องค์การบริหารส่วนตำบลโนนประดู่	สีดา	89.97	A	+22.31	ผ่าน
298	องค์การบริหารส่วนตำบลโพหนอง	สีดา	85.61	A	+23.58	ผ่าน
299	องค์การบริหารส่วนตำบลสามเมือง	สีดา	64.59	D	+4.69	ไม่ผ่าน
300	องค์การบริหารส่วนตำบลสีดา	สีดา	71.94	C	+16.71	ไม่ผ่าน
301	องค์การบริหารส่วนตำบลหนองตาดใหญ่	สีดา	58.21	D	+7.73	ไม่ผ่าน
302	องค์การบริหารส่วนตำบลกุดจิก	สูงเนิน	89.92	A	+18.95	ผ่าน
303	องค์การบริหารส่วนตำบลโค้งยาง	สูงเนิน	88.26	A	+1.66	ผ่าน
304	องค์การบริหารส่วนตำบลโคราช	สูงเนิน	63.43	D	+2.70	ไม่ผ่าน
305	องค์การบริหารส่วนตำบลนากลาง	สูงเนิน	85.79	A	+23.55	ผ่าน
306	องค์การบริหารส่วนตำบลโนนคำ	สูงเนิน	92.18	A	+31.72	ผ่าน
307	องค์การบริหารส่วนตำบลบึงขี้เหล็ก	สูงเนิน	96.83	AA	+27.51	ผ่าน
308	องค์การบริหารส่วนตำบลมะเกลือเก่า	สูงเนิน	78.12	B	+14.66	ไม่ผ่าน
309	องค์การบริหารส่วนตำบลมะเกลือใหม่	สูงเนิน	56.32	D	+8.59	ไม่ผ่าน
310	องค์การบริหารส่วนตำบลสูงเนิน	สูงเนิน	83.34	B	+34.23	ไม่ผ่าน
311	องค์การบริหารส่วนตำบลเสมา	สูงเนิน	72.47	C	+19.60	ไม่ผ่าน
312	องค์การบริหารส่วนตำบลหนองตะไก่อ	สูงเนิน	76.74	B	+19.49	ไม่ผ่าน
313	องค์การบริหารส่วนตำบลกุดโง้ง	เสิงสาง	98.70	AA	+43.44	ผ่าน
314	องค์การบริหารส่วนตำบลโนนสมบูรณ์	เสิงสาง	92.92	A	+17.97	ผ่าน
315	องค์การบริหารส่วนตำบลบ้านราษฎร์	เสิงสาง	75.45	B	+14.18	ไม่ผ่าน
316	องค์การบริหารส่วนตำบลสระตะเคียน	เสิงสาง	88.59	A	+22.64	ผ่าน
317	องค์การบริหารส่วนตำบลสุขไพบูรณ์	เสิงสาง	86.21	A	+3.35	ผ่าน
318	องค์การบริหารส่วนตำบลเสิงสาง	เสิงสาง	90.24	A	+9.78	ผ่าน
319	องค์การบริหารส่วนตำบลไทยเจริญ	หนองบุญมาก	95.63	AA	+42.15	ผ่าน
320	องค์การบริหารส่วนตำบลบ้านใหม่	หนองบุญมาก	90.41	A	+23.70	ผ่าน



ที่	หน่วยงาน	อำเภอ	คะแนน 2564	ระดับผล การประเมิน	เปรียบเทียบปี ที่ผ่านมา	เปรียบเทียบกับ เกณฑ์*
321	องค์การบริหารส่วนตำบลลุงเขว้า	หนองบุญมาก	90.79	A	+22.81	ผ่าน
322	องค์การบริหารส่วนตำบลสารภี	หนองบุญมาก	92.19	A	+24.54	ผ่าน
323	องค์การบริหารส่วนตำบลหนองตะโก้	หนองบุญมาก	60.78	D	+3.95	ไม่ผ่าน
324	องค์การบริหารส่วนตำบลหนองบุนนาก	หนองบุญมาก	91.83	A	+23.46	ผ่าน
325	องค์การบริหารส่วนตำบลหนองไม้ไผ่	หนองบุญมาก	52.70	E	-0.40	ไม่ผ่าน
326	องค์การบริหารส่วนตำบลจิว	ห้วยแถลง	77.23	B	+9.10	ไม่ผ่าน
327	องค์การบริหารส่วนตำบลตะโก	ห้วยแถลง	61.50	D	+7.59	ไม่ผ่าน
328	องค์การบริหารส่วนตำบลทับสวาย	ห้วยแถลง	75.99	B	+15.83	ไม่ผ่าน
329	องค์การบริหารส่วนตำบลเมืองพลับพลา	ห้วยแถลง	59.51	D	+4.87	ไม่ผ่าน
330	องค์การบริหารส่วนตำบลห้วยตะเคียน	ห้วยแถลง	71.12	C	+15.89	ไม่ผ่าน
331	องค์การบริหารส่วนตำบลห้วยประดู่	ห้วยแถลง	96.21	AA	+9.02	ผ่าน
332	องค์การบริหารส่วนตำบลห้วยแคน	ห้วยแถลง	88.37	A	+32.24	ผ่าน
333	องค์การบริหารส่วนตำบลห้วยแถลง	ห้วยแถลง	79.54	B	+14.33	ไม่ผ่าน
334	องค์การบริหารส่วนตำบลหินดาด	ห้วยแถลง	73.50	C	+25.82	ไม่ผ่าน

\*แผนแม่บทภายใต้ยุทธศาสตร์ชาติ ประเด็นการต่อต้านการทุจริตและประพฤติมิชอบ ได้กำหนดตัวชี้วัดหน่วยงานภาครัฐที่มีผลการประเมิน ITA ผ่านเกณฑ์ (85 คะแนนขึ้นไป) โดยในช่วงระยะปี พ.ศ. 2561 – 2565 กำหนดค่าเป้าหมายที่ร้อยละ 80



ผลการประเมินคุณธรรมและความโปร่งใสในการดำเนินงานของหน่วยงานภาครัฐ  
ประจำปีงบประมาณ พ.ศ. 2564  
ประเภทองค์กรปกครองส่วนท้องถิ่น  
พื้นที่ภาค 3  
จังหวัดบุรีรัมย์

ที่	หน่วยงาน	อำเภอ	คะแนน 2564	ระดับผล การประเมิน	เปรียบเทียบปี ที่ผ่านมา	เปรียบเทียบกับ เกณฑ์*
1	องค์การบริหารส่วนจังหวัดบุรีรัมย์	เมืองบุรีรัมย์	76.24	B	+15.96	ไม่ผ่าน
2	เทศบาลเมืองนางรอง	นางรอง	78.28	B	+23.69	ไม่ผ่าน
3	เทศบาลเมืองชุมเห็ด	เมืองบุรีรัมย์	85.03	A	+15.04	ผ่าน
4	เทศบาลเมืองบุรีรัมย์	เมืองบุรีรัมย์	87.39	A	+22.53	ผ่าน
5	เทศบาลตำบลกระสัง	กระสัง	88.87	A	+2.18	ผ่าน
6	เทศบาลตำบลสองชั้น	กระสัง	65.97	C	+16.30	ไม่ผ่าน
7	เทศบาลตำบลหนองเต็ง	กระสัง	57.82	D	-3.01	ไม่ผ่าน
8	เทศบาลตำบลอุดมธรรม	กระสัง	82.71	B	+0.36	ไม่ผ่าน
9	เทศบาลตำบลคูเมือง	คูเมือง	59.62	D	-11.07	ไม่ผ่าน
10	เทศบาลตำบลหินเหล็กไฟ	คูเมือง	75.34	B	+0.49	ไม่ผ่าน
11	เทศบาลตำบลแคนแดง	แคนแดง	67.36	C	+17.31	ไม่ผ่าน
12	เทศบาลตำบลถาวร	เฉลิมพระเกียรติ	75.30	B	+19.54	ไม่ผ่าน
13	เทศบาลตำบลพนมรุ้ง	เฉลิมพระเกียรติ	89.58	A	+14.77	ผ่าน
14	เทศบาลตำบลยายแยมพัฒนา	เฉลิมพระเกียรติ	53.43	E	-4.94	ไม่ผ่าน
15	เทศบาลตำบลชำนิ	ชำนิ	67.35	C	+10.92	ไม่ผ่าน
16	เทศบาลตำบลหนองปล่อง	ชำนิ	56.94	D	-6.45	ไม่ผ่าน
17	เทศบาลตำบลทุ่งแสงทอง	นางรอง	89.09	A	+23.89	ผ่าน
18	เทศบาลตำบลนาโพธิ์	นาโพธิ์	65.09	C	+15.38	ไม่ผ่าน
19	เทศบาลตำบลโนนดินแดง	โนนดินแดง	78.14	B	+22.96	ไม่ผ่าน
20	เทศบาลตำบลโกรกแก้ว	โนนสุวรรณ	94.47	A	+29.43	ผ่าน
21	เทศบาลตำบลโนนสุวรรณ	โนนสุวรรณ	90.08	A	+23.07	ผ่าน
22	เทศบาลตำบลจันทเพชร	บ้านกรวด	55.23	D	-5.16	ไม่ผ่าน
23	เทศบาลตำบลลาดคึกคักปราสาท	บ้านกรวด	75.88	B	+8.37	ไม่ผ่าน
24	เทศบาลตำบลโนนเจริญ	บ้านกรวด	67.29	C	+3.77	ไม่ผ่าน
25	เทศบาลตำบลบ้านกรวด	บ้านกรวด	77.02	B	+12.97	ไม่ผ่าน
26	เทศบาลตำบลบ้านกรวดปัญญาวัด	บ้านกรวด	58.08	D	-2.46	ไม่ผ่าน
27	เทศบาลตำบลบึงเจริญ	บ้านกรวด	84.57	B	+13.28	ไม่ผ่าน
28	เทศบาลตำบลปราสาท	บ้านกรวด	51.34	E	-4.43	ไม่ผ่าน
29	เทศบาลตำบลหนองไม้งาม	บ้านกรวด	46.68	F	-10.82	ไม่ผ่าน
30	เทศบาลตำบลบ้านด่าน	บ้านด่าน	51.90	E	-0.80	ไม่ผ่าน
31	เทศบาลตำบลปราสาท	บ้านด่าน	57.59	D	+3.30	ไม่ผ่าน
32	เทศบาลตำบลบ้านใหม่ไชยพจน์	บ้านใหม่ไชยพจน์	52.16	E	+1.85	ไม่ผ่าน
33	เทศบาลตำบลเขาคอก	ประโคนชัย	49.83	F	-3.45	ไม่ผ่าน
34	เทศบาลตำบลโคกม้า	ประโคนชัย	84.17	B	+32.88	ไม่ผ่าน
35	เทศบาลตำบลประโคนชัย	ประโคนชัย	95.00	AA	+32.40	ผ่าน
36	เทศบาลตำบลแสงทอง	ประโคนชัย	54.34	E	-0.12	ไม่ผ่าน
37	เทศบาลตำบลปะคำ	ปะคำ	89.41	A	+33.76	ผ่าน
38	เทศบาลตำบลโคกขมิ้น	พลับพลาชัย	85.33	A	+17.07	ผ่าน



ที่	หน่วยงาน	อำเภอ	คะแนน 2564	ระดับผล การประเมิน	เปรียบเทียบปี ที่ผ่านมา	เปรียบเทียบกับ เกณฑ์*
39	เทศบาลตำบลจันทุม	พลับพลาชัย	51.40	E	-4.22	ไม่ผ่าน
40	เทศบาลตำบลพลับพลาชัย	พลับพลาชัย	74.17	C	+20.22	ไม่ผ่าน
41	เทศบาลตำบลพุทไธสง	พุทไธสง	74.78	C	+8.60	ไม่ผ่าน
42	เทศบาลตำบลบ้านบัว	เมืองบุรีรัมย์	58.39	D	+1.26	ไม่ผ่าน
43	เทศบาลตำบลหนองตาต	เมืองบุรีรัมย์	51.67	E	+3.28	ไม่ผ่าน
44	เทศบาลตำบลหลักเขต	เมืองบุรีรัมย์	40.23	F	-13.77	ไม่ผ่าน
45	เทศบาลตำบลอีสาน	เมืองบุรีรัมย์	87.04	A	-0.37	ผ่าน
46	เทศบาลตำบลตาจาง	ละหานทราย	65.28	C	+7.09	ไม่ผ่าน
47	เทศบาลตำบลละหานทราย	ละหานทราย	56.71	D	+0.60	ไม่ผ่าน
48	เทศบาลตำบลลำไทรใหม่	ละหานทราย	49.28	F	-5.12	ไม่ผ่าน
49	เทศบาลตำบลหนองตะครอง	ละหานทราย	65.13	C	-16.62	ไม่ผ่าน
50	เทศบาลตำบลหนองแวง	ละหานทราย	50.37	E	-13.85	ไม่ผ่าน
51	เทศบาลตำบลตะเฒาชัย	ลำปลายมาศ	71.26	C	+14.24	ไม่ผ่าน
52	เทศบาลตำบลลำปลายมาศ	ลำปลายมาศ	56.47	D	-4.50	ไม่ผ่าน
53	เทศบาลตำบลดอนมนต์	สตึก	59.85	D	+11.82	ไม่ผ่าน
54	เทศบาลตำบลศรีสตึก	สตึก	71.61	C	+25.48	ไม่ผ่าน
55	เทศบาลตำบลสตึก	สตึก	58.34	D	-3.63	ไม่ผ่าน
56	เทศบาลตำบลสะแก	สตึก	57.12	D	-15.22	ไม่ผ่าน
57	เทศบาลตำบลดอนอะราง	หนองกี่	71.69	C	+10.78	ไม่ผ่าน
58	เทศบาลตำบลศาลเจ้าพ่อขุนศรี	หนองกี่	60.25	D	+2.88	ไม่ผ่าน
59	เทศบาลตำบลหนองกี่	หนองกี่	70.00	C	-16.16	ไม่ผ่าน
60	เทศบาลตำบลหนองหงส์	หนองหงส์	70.58	C	+15.81	ไม่ผ่าน
61	เทศบาลตำบลห้วยหิน	หนองหงส์	52.58	E	-2.32	ไม่ผ่าน
62	เทศบาลตำบลโคกเหล็ก	ห้วยราช	82.74	B	+36.30	ไม่ผ่าน
63	เทศบาลตำบลสามแวง	ห้วยราช	59.01	D	-1.72	ไม่ผ่าน
64	เทศบาลตำบลห้วยราช	ห้วยราช	70.27	C	+15.58	ไม่ผ่าน
65	องค์การบริหารส่วนตำบลกันทรารมณ	กระสัง	84.44	B	+5.28	ไม่ผ่าน
66	องค์การบริหารส่วนตำบลชุมแสง	กระสัง	67.75	C	+8.78	ไม่ผ่าน
67	องค์การบริหารส่วนตำบลบ้านปรือ	กระสัง	68.29	C	-4.36	ไม่ผ่าน
68	องค์การบริหารส่วนตำบลเมืองไผ่	กระสัง	71.01	C	+8.26	ไม่ผ่าน
69	องค์การบริหารส่วนตำบลลำควน	กระสัง	82.06	B	+0.79	ไม่ผ่าน
70	องค์การบริหารส่วนตำบลศรีภูมิ	กระสัง	61.91	D	+1.65	ไม่ผ่าน
71	องค์การบริหารส่วนตำบลสูงเนิน	กระสัง	81.37	B	+0.15	ไม่ผ่าน
72	องค์การบริหารส่วนตำบลห้วยสำราญ	กระสัง	86.29	A	+10.50	ผ่าน
73	องค์การบริหารส่วนตำบลคูเมือง	คูเมือง	48.97	F	+2.00	ไม่ผ่าน
74	องค์การบริหารส่วนตำบลตูมใหญ่	คูเมือง	76.29	B	+17.96	ไม่ผ่าน
75	องค์การบริหารส่วนตำบลบ้านแพ	คูเมือง	62.60	D	+21.45	ไม่ผ่าน
76	องค์การบริหารส่วนตำบลปะเคียบ	คูเมือง	93.42	A	+1.85	ผ่าน
77	องค์การบริหารส่วนตำบลพรสำราญ	คูเมือง	69.74	C	+7.06	ไม่ผ่าน
78	องค์การบริหารส่วนตำบลหนองขมาร	คูเมือง	49.40	F	+0.35	ไม่ผ่าน
79	องค์การบริหารส่วนตำบลหินเหล็กไฟ	คูเมือง	63.93	D	+4.81	ไม่ผ่าน
80	องค์การบริหารส่วนตำบลแคนดง	แคนดง	82.19	B	+24.46	ไม่ผ่าน
81	องค์การบริหารส่วนตำบลดงพลอง	แคนดง	68.75	C	-5.07	ไม่ผ่าน
82	องค์การบริหารส่วนตำบลสระบัว	แคนดง	52.76	E	-7.01	ไม่ผ่าน
83	องค์การบริหารส่วนตำบลหัวฝาย	แคนดง	61.79	D	+6.23	ไม่ผ่าน
84	องค์การบริหารส่วนตำบลเจริญสุข	เฉลิมพระเกียรติ	69.31	C	+0.81	ไม่ผ่าน
85	องค์การบริหารส่วนตำบลอีสานเขต	เฉลิมพระเกียรติ	80.03	B	+8.08	ไม่ผ่าน



ที่	หน่วยงาน	อำเภอ	คะแนน 2564	ระดับผล การประเมิน	เปรียบเทียบปี ที่ผ่านมา	เปรียบเทียบกับ เกณฑ์*
86	องค์การบริหารส่วนตำบลโคกสนวน	ขำนิ	84.97	B	+23.69	ไม่ผ่าน
87	องค์การบริหารส่วนตำบลช่อผกา	ขำนิ	83.62	B	+0.46	ไม่ผ่าน
88	องค์การบริหารส่วนตำบลเมืองยาง	ขำนิ	63.99	D	-11.39	ไม่ผ่าน
89	องค์การบริหารส่วนตำบลละลวด	ขำนิ	58.43	D	+4.54	ไม่ผ่าน
90	องค์การบริหารส่วนตำบลก้านเหลือง	นางรอง	64.82	D	+13.82	ไม่ผ่าน
91	องค์การบริหารส่วนตำบลชุมแสง	นางรอง	52.92	E	+6.32	ไม่ผ่าน
92	องค์การบริหารส่วนตำบลถนนหัก	นางรอง	68.96	C	-1.16	ไม่ผ่าน
93	องค์การบริหารส่วนตำบลทรัพย์พระยา	นางรอง	84.65	B	+5.21	ไม่ผ่าน
94	องค์การบริหารส่วนตำบลนางรอง	นางรอง	93.00	A	+14.32	ผ่าน
95	องค์การบริหารส่วนตำบลบ้านสิงห์	นางรอง	50.94	E	+3.28	ไม่ผ่าน
96	องค์การบริหารส่วนตำบลลำไทรโยง	นางรอง	53.43	E	+5.58	ไม่ผ่าน
97	องค์การบริหารส่วนตำบลสะเดา	นางรอง	98.65	AA	+9.92	ผ่าน
98	องค์การบริหารส่วนตำบลหนองกง	นางรอง	58.24	D	-5.68	ไม่ผ่าน
99	องค์การบริหารส่วนตำบลหนองไทร	นางรอง	57.87	D	-5.23	ไม่ผ่าน
100	องค์การบริหารส่วนตำบลหนองโบสถ์	นางรอง	81.18	B	+36.35	ไม่ผ่าน
101	องค์การบริหารส่วนตำบลหนองยายพิมพ์	นางรอง	66.09	C	+7.71	ไม่ผ่าน
102	องค์การบริหารส่วนตำบลหนองโสน	นางรอง	70.61	C	+23.26	ไม่ผ่าน
103	องค์การบริหารส่วนตำบลหัวถนน	นางรอง	70.74	C	+10.95	ไม่ผ่าน
104	องค์การบริหารส่วนตำบลคอนกอก	นาโพธิ์	75.57	B	-12.03	ไม่ผ่าน
105	องค์การบริหารส่วนตำบลนาโพธิ์	นาโพธิ์	57.96	D	-7.76	ไม่ผ่าน
106	องค์การบริหารส่วนตำบลบ้านคู	นาโพธิ์	64.97	D	+6.57	ไม่ผ่าน
107	องค์การบริหารส่วนตำบลบ้านคู	นาโพธิ์	93.87	A	+28.17	ผ่าน
108	องค์การบริหารส่วนตำบลศรีสว่าง	นาโพธิ์	82.46	B	+16.97	ไม่ผ่าน
109	องค์การบริหารส่วนตำบลโนนดินแดง	โนนดินแดง	80.98	B	+22.06	ไม่ผ่าน
110	องค์การบริหารส่วนตำบลลำนางรอง	โนนดินแดง	70.65	C	+13.48	ไม่ผ่าน
111	องค์การบริหารส่วนตำบลส้มป่อย	โนนดินแดง	60.31	D	+4.04	ไม่ผ่าน
112	องค์การบริหารส่วนตำบลดงอีจาน	โนนสุวรรณ	74.44	C	+18.31	ไม่ผ่าน
113	องค์การบริหารส่วนตำบลทุ่งจันทน์	โนนสุวรรณ	65.91	C	+18.04	ไม่ผ่าน
114	องค์การบริหารส่วนตำบลโนนสุวรรณ	โนนสุวรรณ	70.67	C	+21.96	ไม่ผ่าน
115	องค์การบริหารส่วนตำบลเขาดินเหนือ	บ้านกรวด	51.41	E	-3.65	ไม่ผ่าน
116	องค์การบริหารส่วนตำบลสายตะกู	บ้านกรวด	54.80	E	-4.41	ไม่ผ่าน
117	องค์การบริหารส่วนตำบลหินลาด	บ้านกรวด	73.13	C	+16.59	ไม่ผ่าน
118	องค์การบริหารส่วนตำบลโนนขวาง	บ้านด่าน	80.73	B	-2.17	ไม่ผ่าน
119	องค์การบริหารส่วนตำบลวังเหนือ	บ้านด่าน	50.94	E	-0.32	ไม่ผ่าน
120	องค์การบริหารส่วนตำบลกุสุมาต	บ้านใหม่ไชยพจน์	73.86	C	+4.87	ไม่ผ่าน
121	องค์การบริหารส่วนตำบลแดงใหญ่	บ้านใหม่ไชยพจน์	63.67	D	+8.99	ไม่ผ่าน
122	องค์การบริหารส่วนตำบลทองหลาง	บ้านใหม่ไชยพจน์	65.53	C	+5.78	ไม่ผ่าน
123	องค์การบริหารส่วนตำบลหนองเอื้อง	บ้านใหม่ไชยพจน์	66.57	C	+3.55	ไม่ผ่าน
124	องค์การบริหารส่วนตำบลหนองแวง	บ้านใหม่ไชยพจน์	69.52	C	+17.22	ไม่ผ่าน
125	องค์การบริหารส่วนตำบลโคกตูม	ประโคนชัย	60.73	D	+1.88	ไม่ผ่าน
126	องค์การบริหารส่วนตำบลโคกมะขาม	ประโคนชัย	65.10	C	+10.25	ไม่ผ่าน
127	องค์การบริหารส่วนตำบลโคกยาง	ประโคนชัย	80.31	B	+30.55	ไม่ผ่าน
128	องค์การบริหารส่วนตำบลจรเข้มาก	ประโคนชัย	78.76	B	+16.51	ไม่ผ่าน
129	องค์การบริหารส่วนตำบลตะโกตาพิ	ประโคนชัย	57.36	D	-3.47	ไม่ผ่าน
130	องค์การบริหารส่วนตำบลบ้านไทร	ประโคนชัย	90.11	A	+18.31	ผ่าน
131	องค์การบริหารส่วนตำบลประโคนชัย	ประโคนชัย	88.77	A	+12.34	ผ่าน
132	องค์การบริหารส่วนตำบลประทีป	ประโคนชัย	81.24	B	+0.01	ไม่ผ่าน



ที่	หน่วยงาน	อำเภอ	คะแนน 2564	ระดับผล การประเมิน	เปรียบเทียบปี ที่ผ่านมา	เปรียบเทียบกับ เกณฑ์*
133	องค์การบริหารส่วนตำบลบึงกุ	ประโคนชัย	49.54	F	-6.45	ไม่ผ่าน
134	องค์การบริหารส่วนตำบลไพศาล	ประโคนชัย	90.77	A	+39.17	ผ่าน
135	องค์การบริหารส่วนตำบลละเวีย	ประโคนชัย	67.82	C	+14.57	ไม่ผ่าน
136	องค์การบริหารส่วนตำบลสี่เหลี่ยม	ประโคนชัย	68.88	C	+29.58	ไม่ผ่าน
137	องค์การบริหารส่วนตำบลหนองบอน	ประโคนชัย	62.88	D	-5.83	ไม่ผ่าน
138	องค์การบริหารส่วนตำบลโคกมะม่วง	ปะคำ	61.38	D	+0.94	ไม่ผ่าน
139	องค์การบริหารส่วนตำบลไทยเจริญ	ปะคำ	59.18	D	+13.73	ไม่ผ่าน
140	องค์การบริหารส่วนตำบลหนองบัว	ปะคำ	79.16	B	+19.92	ไม่ผ่าน
141	องค์การบริหารส่วนตำบลห้วยน้ำบ	ปะคำ	90.47	A	+1.96	ผ่าน
142	องค์การบริหารส่วนตำบลป่าชัน	พลับพลาชัย	55.06	D	+7.47	ไม่ผ่าน
143	องค์การบริหารส่วนตำบลสะเตา	พลับพลาชัย	79.70	B	+29.27	ไม่ผ่าน
144	องค์การบริหารส่วนตำบลสำโรง	พลับพลาชัย	58.75	D	-2.75	ไม่ผ่าน
145	องค์การบริหารส่วนตำบลบ้านจาน	พุทไธสง	91.34	A	+26.21	ผ่าน
146	องค์การบริหารส่วนตำบลบ้านเป่า	พุทไธสง	72.44	C	+11.68	ไม่ผ่าน
147	องค์การบริหารส่วนตำบลบ้านยาง	พุทไธสง	84.79	B	+16.35	ไม่ผ่าน
148	องค์การบริหารส่วนตำบลบ้านแวง	พุทไธสง	71.94	C	+23.35	ไม่ผ่าน
149	องค์การบริหารส่วนตำบลพุทไธสง	พุทไธสง	64.71	D	+19.99	ไม่ผ่าน
150	องค์การบริหารส่วนตำบลมะเฟือง	พุทไธสง	89.76	A	+27.74	ผ่าน
151	องค์การบริหารส่วนตำบลหายโคก	พุทไธสง	60.73	D	+7.53	ไม่ผ่าน
152	องค์การบริหารส่วนตำบลกระสัง	เมืองบุรีรัมย์	62.45	D	+3.13	ไม่ผ่าน
153	องค์การบริหารส่วนตำบลกลันทา	เมืองบุรีรัมย์	67.92	C	-11.21	ไม่ผ่าน
154	องค์การบริหารส่วนตำบลลุงเหล็ก	เมืองบุรีรัมย์	71.55	C	+21.05	ไม่ผ่าน
155	องค์การบริหารส่วนตำบลบัวทอง	เมืองบุรีรัมย์	69.31	C	+9.12	ไม่ผ่าน
156	องค์การบริหารส่วนตำบลบ้านยาง	เมืองบุรีรัมย์	63.14	D	+12.97	ไม่ผ่าน
157	องค์การบริหารส่วนตำบลพระครู	เมืองบุรีรัมย์	68.22	C	+13.47	ไม่ผ่าน
158	องค์การบริหารส่วนตำบลเมืองฝาง	เมืองบุรีรัมย์	81.56	B	+23.85	ไม่ผ่าน
159	องค์การบริหารส่วนตำบลลุมพิก	เมืองบุรีรัมย์	58.08	D	+9.73	ไม่ผ่าน
160	องค์การบริหารส่วนตำบลสวายจิก	เมืองบุรีรัมย์	60.71	D	+4.20	ไม่ผ่าน
161	องค์การบริหารส่วนตำบลสองห้อง	เมืองบุรีรัมย์	84.31	B	+30.60	ไม่ผ่าน
162	องค์การบริหารส่วนตำบลสะแกชำ	เมืองบุรีรัมย์	50.46	E	+3.92	ไม่ผ่าน
163	องค์การบริหารส่วนตำบลสะแกโพรง	เมืองบุรีรัมย์	91.93	A	+21.25	ผ่าน
164	องค์การบริหารส่วนตำบลเสม็ด	เมืองบุรีรัมย์	84.52	B	+12.71	ไม่ผ่าน
165	องค์การบริหารส่วนตำบลโคกवान	ละหานทราย	85.97	A	+35.77	ผ่าน
166	องค์การบริหารส่วนตำบลละหานทราย	ละหานทราย	79.69	B	+24.67	ไม่ผ่าน
167	องค์การบริหารส่วนตำบลโคกกลาง	ลำปลายมาศ	69.02	C	+11.02	ไม่ผ่าน
168	องค์การบริหารส่วนตำบลโคกล่าม	ลำปลายมาศ	66.07	C	+15.76	ไม่ผ่าน
169	องค์การบริหารส่วนตำบลโคกสะอาด	ลำปลายมาศ	81.17	B	+7.77	ไม่ผ่าน
170	องค์การบริหารส่วนตำบลตลาดโพธิ์	ลำปลายมาศ	53.17	E	+1.09	ไม่ผ่าน
171	องค์การบริหารส่วนตำบลทะเลเม่นชัย	ลำปลายมาศ	93.37	A	+16.26	ผ่าน
172	องค์การบริหารส่วนตำบลบ้านยาง	ลำปลายมาศ	51.88	E	-8.70	ไม่ผ่าน
173	องค์การบริหารส่วนตำบลบุโพธิ์	ลำปลายมาศ	66.28	C	+2.50	ไม่ผ่าน
174	องค์การบริหารส่วนตำบลผไทโรินทร์	ลำปลายมาศ	69.85	C	+10.90	ไม่ผ่าน
175	องค์การบริหารส่วนตำบลเมืองแฝก	ลำปลายมาศ	62.59	D	+0.34	ไม่ผ่าน
176	องค์การบริหารส่วนตำบลแสงพัน	ลำปลายมาศ	54.66	E	+7.31	ไม่ผ่าน
177	องค์การบริหารส่วนตำบลหนองกระทิง	ลำปลายมาศ	68.57	C	+8.64	ไม่ผ่าน
178	องค์การบริหารส่วนตำบลหนองคู	ลำปลายมาศ	73.21	C	+9.07	ไม่ผ่าน
179	องค์การบริหารส่วนตำบลหนองโดน	ลำปลายมาศ	86.64	A	+9.95	ผ่าน



ที่	หน่วยงาน	อำเภอ	คะแนน 2564	ระดับผล การประเมิน	เปรียบเทียบปี ที่ผ่านมา	เปรียบเทียบกับเกณฑ์*
180	องค์การบริหารส่วนตำบลหนองบัวโคก	ลำปลายมาศ	59.19	D	+6.04	ไม่ผ่าน
181	องค์การบริหารส่วนตำบลหินโคน	ลำปลายมาศ	90.61	A	+17.57	ผ่าน
182	องค์การบริหารส่วนตำบลกระสัง	สตึก	76.23	B	-0.18	ไม่ผ่าน
183	องค์การบริหารส่วนตำบลชุมแสง	สตึก	61.39	D	-1.30	ไม่ผ่าน
184	องค์การบริหารส่วนตำบลท่าม่วง	สตึก	55.45	D	-0.56	ไม่ผ่าน
185	องค์การบริหารส่วนตำบลทุ่งวัง	สตึก	54.13	E	+0.82	ไม่ผ่าน
186	องค์การบริหารส่วนตำบลนิคม	สตึก	73.97	C	+3.18	ไม่ผ่าน
187	องค์การบริหารส่วนตำบลเมืองแก	สตึก	82.67	B	-11.34	ไม่ผ่าน
188	องค์การบริหารส่วนตำบลร่อนทอง	สตึก	60.12	D	+5.34	ไม่ผ่าน
189	องค์การบริหารส่วนตำบลสนามชัย	สตึก	79.71	B	+15.66	ไม่ผ่าน
190	องค์การบริหารส่วนตำบลหนองใหญ่	สตึก	56.62	D	-5.28	ไม่ผ่าน
191	องค์การบริหารส่วนตำบลโคกสว่าง	หนองกี่	57.49	D	+9.91	ไม่ผ่าน
192	องค์การบริหารส่วนตำบลโคกสูง	หนองกี่	57.91	D	-12.35	ไม่ผ่าน
193	องค์การบริหารส่วนตำบลท่าโพธิ์ชัย	หนองกี่	87.10	A	+7.97	ผ่าน
194	องค์การบริหารส่วนตำบลทุ่งกระตาดพัฒนา	หนองกี่	64.97	D	-16.65	ไม่ผ่าน
195	องค์การบริหารส่วนตำบลทุ่งกระเด็น	หนองกี่	83.31	B	-4.53	ไม่ผ่าน
196	องค์การบริหารส่วนตำบลบุกระสัง	หนองกี่	77.58	B	+3.45	ไม่ผ่าน
197	องค์การบริหารส่วนตำบลเมืองไผ่	หนองกี่	58.97	D	+2.25	ไม่ผ่าน
198	องค์การบริหารส่วนตำบลเย็บปราสาท	หนองกี่	90.20	A	+10.13	ผ่าน
199	องค์การบริหารส่วนตำบลไทยสามัคคี	หนองหงส์	55.56	D	-0.94	ไม่ผ่าน
200	องค์การบริหารส่วนตำบลเมืองฝ้าย	หนองหงส์	58.08	D	+5.29	ไม่ผ่าน
201	องค์การบริหารส่วนตำบลสระแก้ว	หนองหงส์	52.78	E	+4.54	ไม่ผ่าน
202	องค์การบริหารส่วนตำบลสระทอง	หนองหงส์	74.22	C	+16.03	ไม่ผ่าน
203	องค์การบริหารส่วนตำบลเสาเดียว	หนองหงส์	86.59	A	+14.24	ผ่าน
204	องค์การบริหารส่วนตำบลหนองชัยศรี	หนองหงส์	70.78	C	+7.78	ไม่ผ่าน
205	องค์การบริหารส่วนตำบลตาเสา	ห้วยราช	88.92	A	+23.66	ผ่าน
206	องค์การบริหารส่วนตำบลบ้านตะโก	ห้วยราช	92.13	A	+35.72	ผ่าน
207	องค์การบริหารส่วนตำบลเมืองโพธิ์	ห้วยราช	63.10	D	+10.24	ไม่ผ่าน
208	องค์การบริหารส่วนตำบลสนวน	ห้วยราช	76.73	B	+24.52	ไม่ผ่าน
209	องค์การบริหารส่วนตำบลห้วยราช	ห้วยราช	62.32	D	-0.91	ไม่ผ่าน

\*แผนแม่บทภายใต้ยุทธศาสตร์ชาติ ประเด็นการต่อต้านการทุจริตและประพฤติมิชอบ ได้กำหนดตัวชี้วัดหน่วยงานภาครัฐที่มีผลการประเมิน ITA ผ่านเกณฑ์ (85 คะแนนขึ้นไป) โดยในช่วงระยะปี พ.ศ. 2561 - 2565 กำหนดค่าเป้าหมายที่ร้อยละ 80





ผลการประเมินคุณธรรมและความโปร่งใสในการดำเนินงานของหน่วยงานภาครัฐ  
ประจำปีงบประมาณ พ.ศ. 2564  
ประเภทองค์กรปกครองส่วนท้องถิ่น  
พื้นที่ภาค 3  
จังหวัดยโสธร

ที่	หน่วยงาน	อำเภอ	คะแนน 2564	ระดับผล การประเมิน	เปรียบเทียบปี ที่ผ่านมา	เปรียบเทียบกับ เกณฑ์*
1	องค์การบริหารส่วนจังหวัดยโสธร	เมืองยโสธร	99.26	AA	+39.71	ผ่าน
2	เทศบาลเมืองยโสธร	เมืองยโสธร	95.70	AA	+36.28	ผ่าน
3	เทศบาลตำบลกุดชุมพมนา	กุดชุม	99.61	AA	+27.19	ผ่าน
4	เทศบาลตำบลค้อวัง	ค้อวัง	77.91	B	-13.81	ไม่ผ่าน
5	เทศบาลตำบลคำเขื่อนแก้ว	คำเขื่อนแก้ว	79.14	B	+25.61	ไม่ผ่าน
6	เทศบาลตำบลดงแคนใหญ่	คำเขื่อนแก้ว	80.17	B	+22.18	ไม่ผ่าน
7	เทศบาลตำบลทรายมูล	ทรายมูล	69.99	C	+10.01	ไม่ผ่าน
8	เทศบาลตำบลนาเวียง	ทรายมูล	87.91	A	+5.57	ผ่าน
9	เทศบาลตำบลคำเตย	ไทยเจริญ	75.47	B	+8.69	ไม่ผ่าน
10	เทศบาลตำบลป่าดิว	ป่าดิว	85.95	A	+24.68	ผ่าน
11	เทศบาลตำบลฟ้าหยาด	มหาชนะชัย	64.13	D	+2.19	ไม่ผ่าน
12	เทศบาลตำบลเค็ด	เมืองยโสธร	92.96	A	+11.73	ผ่าน
13	เทศบาลตำบลตาดทอง	เมืองยโสธร	83.54	B	+9.48	ไม่ผ่าน
14	เทศบาลตำบลทุ่งแต้	เมืองยโสธร	74.96	C	+6.65	ไม่ผ่าน
15	เทศบาลตำบลน้ำคำใหญ่	เมืองยโสธร	93.87	A	+6.67	ผ่าน
16	เทศบาลตำบลสำราญ	เมืองยโสธร	76.47	B	+4.64	ไม่ผ่าน
17	เทศบาลตำบลกุดเชียงหมี	เลิงนกทา	76.98	B	+16.07	ไม่ผ่าน
18	เทศบาลตำบลกุดแห่	เลิงนกทา	90.07	A	+31.63	ผ่าน
19	เทศบาลตำบลบึงคำ	เลิงนกทา	82.58	B	+7.99	ไม่ผ่าน
20	เทศบาลตำบลเลิงนกทา	เลิงนกทา	69.91	C	+15.66	ไม่ผ่าน
21	เทศบาลตำบลศรีแก้ว	เลิงนกทา	87.11	A	+19.91	ผ่าน
22	เทศบาลตำบลสวาท	เลิงนกทา	66.48	C	+11.71	ไม่ผ่าน
23	เทศบาลตำบลสามแยก	เลิงนกทา	79.80	B	+8.32	ไม่ผ่าน
24	เทศบาลตำบลสามัคคี	เลิงนกทา	77.66	B	+14.96	ไม่ผ่าน
25	เทศบาลตำบลห้องแซง	เลิงนกทา	87.23	A	+25.37	ผ่าน
26	องค์การบริหารส่วนตำบลกำเม็ด	กุดชุม	91.42	A	+15.05	ผ่าน
27	องค์การบริหารส่วนตำบลกุดชุม	กุดชุม	80.05	B	+0.89	ไม่ผ่าน
28	องค์การบริหารส่วนตำบลค่าน้ำสร้าง	กุดชุม	55.83	D	-10.05	ไม่ผ่าน
29	องค์การบริหารส่วนตำบลนาโสี	กุดชุม	90.39	A	-2.48	ผ่าน
30	องค์การบริหารส่วนตำบลโนนเปือย	กุดชุม	62.08	D	+4.81	ไม่ผ่าน
31	องค์การบริหารส่วนตำบลโพนงาม	กุดชุม	95.10	AA	+7.07	ผ่าน
32	องค์การบริหารส่วนตำบลหนองหมี	กุดชุม	85.48	A	+14.22	ผ่าน
33	องค์การบริหารส่วนตำบลหนองแหน	กุดชุม	82.74	B	-9.46	ไม่ผ่าน
34	องค์การบริหารส่วนตำบลห้วยแก้ง	กุดชุม	84.91	B	+16.63	ไม่ผ่าน
35	องค์การบริหารส่วนตำบลกุดน้ำใส	ค้อวัง	65.62	C	+12.16	ไม่ผ่าน
36	องค์การบริหารส่วนตำบลค้อวัง	ค้อวัง	66.10	C	+14.93	ไม่ผ่าน
37	องค์การบริหารส่วนตำบลน้ำอ้อม	ค้อวัง	96.83	AA	+15.96	ผ่าน
38	องค์การบริหารส่วนตำบลฟ้าห่วน	ค้อวัง	62.90	D	-5.39	ไม่ผ่าน



ที่	หน่วยงาน	อำเภอ	คะแนน 2564	ระดับผลการประเมิน	เปรียบเทียบปีที่ผ่านมา	เปรียบเทียบกับเกณฑ์*
39	องค์การบริหารส่วนตำบลกุดกุง	คำเขื่อนแก้ว	69.34	C	+6.37	ไม่ผ่าน
40	องค์การบริหารส่วนตำบลกู่จาน	คำเขื่อนแก้ว	86.82	A	+24.79	ผ่าน
41	องค์การบริหารส่วนตำบลแคนน้อย	คำเขื่อนแก้ว	66.87	C	+6.04	ไม่ผ่าน
42	องค์การบริหารส่วนตำบลคงเจริญ	คำเขื่อนแก้ว	91.70	A	+12.34	ผ่าน
43	องค์การบริหารส่วนตำบลทุ่งมน	คำเขื่อนแก้ว	95.18	AA	+42.16	ผ่าน
44	องค์การบริหารส่วนตำบลนาแก	คำเขื่อนแก้ว	89.19	A	+17.54	ผ่าน
45	องค์การบริหารส่วนตำบลนาคำ	คำเขื่อนแก้ว	77.16	B	+13.71	ไม่ผ่าน
46	องค์การบริหารส่วนตำบลโพทันท	คำเขื่อนแก้ว	94.82	A	+3.16	ผ่าน
47	องค์การบริหารส่วนตำบลย่อ	คำเขื่อนแก้ว	60.99	D	+0.11	ไม่ผ่าน
48	องค์การบริหารส่วนตำบลลุมพุก	คำเขื่อนแก้ว	91.98	A	+36.61	ผ่าน
49	องค์การบริหารส่วนตำบลสงเปือย	คำเขื่อนแก้ว	64.04	D	+3.78	ไม่ผ่าน
50	องค์การบริหารส่วนตำบลเหล่าไฮ	คำเขื่อนแก้ว	68.34	C	+11.76	ไม่ผ่าน
51	องค์การบริหารส่วนตำบลดงมะไฟ	ทรายมูล	76.96	B	+22.08	ไม่ผ่าน
52	องค์การบริหารส่วนตำบลตุ่ลาด	ทรายมูล	97.08	AA	+16.76	ผ่าน
53	องค์การบริหารส่วนตำบลทรายมูล	ทรายมูล	90.13	A	+31.31	ผ่าน
54	องค์การบริหารส่วนตำบลไม้	ทรายมูล	86.42	A	+0.93	ผ่าน
55	องค์การบริหารส่วนตำบลคำไม้	ไทยเจริญ	89.96	A	+24.43	ผ่าน
56	องค์การบริหารส่วนตำบลไทยเจริญ	ไทยเจริญ	68.37	C	+4.86	ไม่ผ่าน
57	องค์การบริหารส่วนตำบลน้ำคำ	ไทยเจริญ	91.49	A	+31.50	ผ่าน
58	องค์การบริหารส่วนตำบลส้มผ่อ	ไทยเจริญ	73.15	C	+1.58	ไม่ผ่าน
59	องค์การบริหารส่วนตำบลกระจาย	ป่าดัว	95.15	AA	+31.62	ผ่าน
60	องค์การบริหารส่วนตำบลโคกนาโก	ป่าดัว	77.11	B	+13.68	ไม่ผ่าน
61	องค์การบริหารส่วนตำบลเชียงเพ็ง	ป่าดัว	73.97	C	-0.33	ไม่ผ่าน
62	องค์การบริหารส่วนตำบลโพธิ์ไทร	ป่าดัว	93.48	A	+19.40	ผ่าน
63	องค์การบริหารส่วนตำบลศรีฐาน	ป่าดัว	96.78	AA	+13.03	ผ่าน
64	องค์การบริหารส่วนตำบลคูเมือง	มหาชนะชัย	87.01	A	+29.24	ผ่าน
65	องค์การบริหารส่วนตำบลโนนทราย	มหาชนะชัย	89.94	A	+7.68	ผ่าน
66	องค์การบริหารส่วนตำบลบากเรือ	มหาชนะชัย	93.24	A	+7.68	ผ่าน
67	องค์การบริหารส่วนตำบลบึงแก	มหาชนะชัย	95.90	AA	+23.21	ผ่าน
68	องค์การบริหารส่วนตำบลมือฮี	มหาชนะชัย	61.48	D	+1.72	ไม่ผ่าน
69	องค์การบริหารส่วนตำบลพระเสาร์	มหาชนะชัย	73.22	C	+9.48	ไม่ผ่าน
70	องค์การบริหารส่วนตำบลฟ้าหยาด	มหาชนะชัย	92.22	A	+32.07	ผ่าน
71	องค์การบริหารส่วนตำบลม่วง	มหาชนะชัย	88.98	A	+21.57	ผ่าน
72	องค์การบริหารส่วนตำบลสงยาง	มหาชนะชัย	80.57	B	+23.83	ไม่ผ่าน
73	องค์การบริหารส่วนตำบลหัวเมือง	มหาชนะชัย	88.72	A	+25.17	ผ่าน
74	องค์การบริหารส่วนตำบลขันโตใหญ่	เมืองยโสธร	80.32	B	+8.63	ไม่ผ่าน
75	องค์การบริหารส่วนตำบลขุมเงิน	เมืองยโสธร	89.58	A	+24.10	ผ่าน
76	องค์การบริหารส่วนตำบลเชียงคำ	เมืองยโสธร	98.58	AA	+19.55	ผ่าน
77	องค์การบริหารส่วนตำบลค้อเหนือ	เมืองยโสธร	69.78	C	-2.50	ไม่ผ่าน
78	องค์การบริหารส่วนตำบลกู่ทุ่ง	เมืองยโสธร	75.90	B	+0.63	ไม่ผ่าน
79	องค์การบริหารส่วนตำบลทุ่งนางโอก	เมืองยโสธร	96.25	AA	+20.27	ผ่าน
80	องค์การบริหารส่วนตำบลนาสะไมย์	เมืองยโสธร	98.58	AA	+3.92	ผ่าน
81	องค์การบริหารส่วนตำบลสิงห์	เมืองยโสธร	91.43	A	+10.14	ผ่าน
82	องค์การบริหารส่วนตำบลหนองคู	เมืองยโสธร	87.23	A	-0.46	ผ่าน
83	องค์การบริหารส่วนตำบลหนองเป็ด	เมืองยโสธร	80.42	B	+22.19	ไม่ผ่าน
84	องค์การบริหารส่วนตำบลหนองเรือ	เมืองยโสธร	65.83	C	+9.07	ไม่ผ่าน
85	องค์การบริหารส่วนตำบลหนองหิน	เมืองยโสธร	84.82	B	+20.43	ไม่ผ่าน



ที่	หน่วยงาน	อำเภอ	คะแนน 2564	ระดับผล การประเมิน	เปรียบเทียบปี ที่ผ่านมา	เปรียบเทียบกับ เกณฑ์*
86	องค์การบริหารส่วนตำบลโคกสำราญ	เลิงนกทา	95.88	AA	+7.06	ผ่าน
87	องค์การบริหารส่วนตำบลสร้างมิ่ง	เลิงนกทา	95.30	AA	+30.79	ผ่าน
88	องค์การบริหารส่วนตำบลสามแยก	เลิงนกทา	71.49	C	+0.66	ไม่ผ่าน

\*แผนแม่บทภายใต้ยุทธศาสตร์ชาติ ประเด็นการต่อต้านการทุจริตและประพฤติมิชอบ ได้กำหนดตัวชี้วัดหน่วยงานภาครัฐที่มีผลการประเมิน ITA ผ่านเกณฑ์ (85 คะแนนขึ้นไป) โดยในช่วงระยะปี พ.ศ. 2561 – 2565 กำหนดค่าเป้าหมายที่ร้อยละ 80



ผลการประเมินคุณธรรมและความโปร่งใสในการดำเนินงานของหน่วยงานภาครัฐ

ประจำปีงบประมาณ พ.ศ. 2564

ประเภทองค์กรปกครองส่วนท้องถิ่น

พื้นที่ภาค 3

จังหวัดศรีสะเกษ

ที่	หน่วยงาน	อำเภอ	คะแนน 2564	ระดับผล การประเมิน	เปรียบเทียบปี ที่ผ่านมา	เปรียบเทียบกับเกณฑ์*
1	องค์การบริหารส่วนจังหวัดศรีสะเกษ	เมืองศรีสะเกษ	93.51	A	+26.55	ผ่าน
2	เทศบาลเมืองกันทรลักษ์	กันทรลักษ์	59.89	D	+8.14	ไม่ผ่าน
3	เทศบาลเมืองศรีสะเกษ	เมืองศรีสะเกษ	93.23	A	+38.73	ผ่าน
4	เทศบาลตำบลสวนกล้วย	กันทรลักษ์	88.58	A	+31.28	ผ่าน
5	เทศบาลตำบลหนองหญ้าลาด	กันทรลักษ์	68.76	C	+8.77	ไม่ผ่าน
6	เทศบาลตำบลกันทรารมย์	กันทรารมย์	89.63	A	+33.40	ผ่าน
7	เทศบาลตำบลเมืองขุขันธ์	ขุขันธ์	68.42	C	+6.22	ไม่ผ่าน
8	เทศบาลตำบลศรีสะเกษ	ขุขันธ์	54.21	E	+1.05	ไม่ผ่าน
9	เทศบาลตำบลกระหวั้น	ขุนหาญ	83.09	B	+25.68	ไม่ผ่าน
10	เทศบาลตำบลกันทรอม	ขุนหาญ	87.82	A	+18.30	ผ่าน
11	เทศบาลตำบลขุนหาญ	ขุนหาญ	90.27	A	+15.64	ผ่าน
12	เทศบาลตำบลโนนสูง	ขุนหาญ	83.63	B	+13.12	ไม่ผ่าน
13	เทศบาลตำบลโพธิ์กระสังข์	ขุนหาญ	92.85	A	+16.71	ผ่าน
14	เทศบาลตำบลสี	ขุนหาญ	79.63	B	+32.22	ไม่ผ่าน
15	เทศบาลตำบลบึงบูรพ์	บึงบูรพ์	69.90	C	+19.53	ไม่ผ่าน
16	เทศบาลตำบลปรังคัง	ปรังคัง	84.72	B	+21.06	ไม่ผ่าน
17	เทศบาลตำบลพยุห์	พยุห์	81.09	B	+20.99	ไม่ผ่าน
18	เทศบาลตำบลโคก	โพธิ์ศรีสุวรรณ	55.14	D	+1.91	ไม่ผ่าน
19	เทศบาลตำบลมือใหญ่	โพธิ์ศรีสุวรรณ	90.40	A	+44.66	ผ่าน
20	เทศบาลตำบลไพรบึง	ไพรบึง	70.22	C	+14.57	ไม่ผ่าน
21	เทศบาลตำบลสำโรงพลัน	ไพรบึง	85.74	A	+16.27	ผ่าน
22	เทศบาลตำบลเมืองจันทร์	เมืองจันทร์	66.30	C	+11.73	ไม่ผ่าน
23	เทศบาลตำบลหนองใหญ่	เมืองจันทร์	68.50	C	+17.48	ไม่ผ่าน
24	เทศบาลตำบลน้ำคำ	เมืองศรีสะเกษ	63.85	D	+15.44	ไม่ผ่าน
25	เทศบาลตำบลยางชุมน้อย	ยางชุมน้อย	79.38	B	+24.64	ไม่ผ่าน
26	เทศบาลตำบลบัวหุ้ง	ราชีไศล	78.51	B	+20.80	ไม่ผ่าน
27	เทศบาลตำบลเมืองคง	ราชีไศล	82.04	B	+35.00	ไม่ผ่าน
28	เทศบาลตำบลสัมป่อย	ราชีไศล	58.90	D	+5.29	ไม่ผ่าน
29	เทศบาลตำบลสูง	วังหิน	71.50	C	+19.73	ไม่ผ่าน
30	เทศบาลตำบลวังหิน	วังหิน	69.55	C	+24.29	ไม่ผ่าน
31	เทศบาลตำบลศรีรัตนะ	ศรีรัตนะ	75.10	B	+6.54	ไม่ผ่าน
32	เทศบาลตำบลจานแสนไชย	ห้วยทับทัน	61.37	D	+4.98	ไม่ผ่าน
33	เทศบาลตำบลห้วยทับทัน	ห้วยทับทัน	87.05	A	+27.50	ผ่าน
34	เทศบาลตำบลกำแพง	อุทุมพรพิสัย	64.33	D	+15.68	ไม่ผ่าน
35	เทศบาลตำบลโคกจาน	อุทุมพรพิสัย	77.66	B	+6.18	ไม่ผ่าน
36	เทศบาลตำบลแต่	อุทุมพรพิสัย	97.68	AA	+16.86	ผ่าน
37	เทศบาลตำบลสระกำแพงใหญ่	อุทุมพรพิสัย	59.89	D	+7.07	ไม่ผ่าน
38	เทศบาลตำบลอุทุมพรพิสัย	อุทุมพรพิสัย	74.97	C	+26.53	ไม่ผ่าน



ที่	หน่วยงาน	อำเภอ	คะแนน 2564	ระดับผล การประเมิน	เปรียบเทียบปี ที่ผ่านมา	เปรียบเทียบ กับเกณฑ์*
39	องค์การบริหารส่วนตำบลกระแซง	กันทรลักษ์	84.42	B	+15.13	ไม่ผ่าน
40	องค์การบริหารส่วนตำบลกุดเสลา	กันทรลักษ์	94.11	A	+16.85	ผ่าน
41	องค์การบริหารส่วนตำบลขนุน	กันทรลักษ์	66.13	C	+8.20	ไม่ผ่าน
42	องค์การบริหารส่วนตำบลจานใหญ่	กันทรลักษ์	77.16	B	+23.72	ไม่ผ่าน
43	องค์การบริหารส่วนตำบลชำ	กันทรลักษ์	89.98	A	+10.07	ผ่าน
44	องค์การบริหารส่วนตำบลตระกาจ	กันทรลักษ์	84.08	B	+16.21	ไม่ผ่าน
45	องค์การบริหารส่วนตำบลทุ่งใหญ่	กันทรลักษ์	90.69	A	+26.10	ผ่าน
46	องค์การบริหารส่วนตำบลน้ำอ้อม	กันทรลักษ์	70.14	C	+23.10	ไม่ผ่าน
47	องค์การบริหารส่วนตำบลโนนสำราญ	กันทรลักษ์	82.40	B	+14.24	ไม่ผ่าน
48	องค์การบริหารส่วนตำบลบึงมะลู	กันทรลักษ์	87.82	A	+31.54	ผ่าน
49	องค์การบริหารส่วนตำบลภูเงิน	กันทรลักษ์	78.17	B	+16.94	ไม่ผ่าน
50	องค์การบริหารส่วนตำบลภูผาหมอก	กันทรลักษ์	62.42	D	+15.31	ไม่ผ่าน
51	องค์การบริหารส่วนตำบลเมือง	กันทรลักษ์	89.05	A	+9.72	ผ่าน
52	องค์การบริหารส่วนตำบลรุง	กันทรลักษ์	88.14	A	+37.55	ผ่าน
53	องค์การบริหารส่วนตำบลละลาย	กันทรลักษ์	94.49	A	+20.67	ผ่าน
54	องค์การบริหารส่วนตำบลเวียงเหนือ	กันทรลักษ์	77.99	B	+16.57	ไม่ผ่าน
55	องค์การบริหารส่วนตำบลสังเม็ก	กันทรลักษ์	68.37	C	+4.13	ไม่ผ่าน
56	องค์การบริหารส่วนตำบลเสาชงชัย	กันทรลักษ์	80.53	B	+26.19	ไม่ผ่าน
57	องค์การบริหารส่วนตำบลคำเนียม	กันทรลักษ์	80.72	B	+25.24	ไม่ผ่าน
58	องค์การบริหารส่วนตำบลจาน	กันทรลักษ์	88.45	A	+3.24	ผ่าน
59	องค์การบริหารส่วนตำบลตู	กันทรลักษ์	71.25	C	+13.92	ไม่ผ่าน
60	องค์การบริหารส่วนตำบลดุน	กันทรลักษ์	85.71	A	+38.29	ผ่าน
61	องค์การบริหารส่วนตำบลทาม	กันทรลักษ์	89.49	A	+33.51	ผ่าน
62	องค์การบริหารส่วนตำบลโนนสัง	กันทรลักษ์	83.20	B	+32.27	ไม่ผ่าน
63	องค์การบริหารส่วนตำบลบัวน้อย	กันทรลักษ์	97.97	AA	+24.27	ผ่าน
64	องค์การบริหารส่วนตำบลผักแพว	กันทรลักษ์	58.79	D	+11.46	ไม่ผ่าน
65	องค์การบริหารส่วนตำบลเมืองน้อย	กันทรลักษ์	93.14	A	+31.66	ผ่าน
66	องค์การบริหารส่วนตำบลยาง	กันทรลักษ์	69.03	C	+3.87	ไม่ผ่าน
67	องค์การบริหารส่วนตำบลละทาย	กันทรลักษ์	94.04	A	+37.69	ผ่าน
68	องค์การบริหารส่วนตำบลหนองแก้ว	กันทรลักษ์	84.28	B	+31.50	ไม่ผ่าน
69	องค์การบริหารส่วนตำบลหนองบัว	กันทรลักษ์	67.06	C	+16.12	ไม่ผ่าน
70	องค์การบริหารส่วนตำบลหนองแวง	กันทรลักษ์	84.41	B	+37.46	ไม่ผ่าน
71	องค์การบริหารส่วนตำบลหนองหัวช้าง	กันทรลักษ์	80.78	B	+20.17	ไม่ผ่าน
72	องค์การบริหารส่วนตำบลอีป่าด	กันทรลักษ์	92.54	A	+20.71	ผ่าน
73	องค์การบริหารส่วนตำบลกฤษณา	ซุขันธ์	72.24	C	+7.42	ไม่ผ่าน
74	องค์การบริหารส่วนตำบลกันทรลักษ์	ซุขันธ์	81.12	B	+20.65	ไม่ผ่าน
75	องค์การบริหารส่วนตำบลโคกเพชร	ซุขันธ์	87.93	A	+23.02	ผ่าน
76	องค์การบริหารส่วนตำบลจะงอย	ซุขันธ์	93.70	A	+35.64	ผ่าน
77	องค์การบริหารส่วนตำบลใจดี	ซุขันธ์	93.97	A	+20.89	ผ่าน
78	องค์การบริหารส่วนตำบลตองกำเม็ด	ซุขันธ์	63.84	D	+4.78	ไม่ผ่าน
79	องค์การบริหารส่วนตำบลตะเคียน	ซุขันธ์	99.42	AA	+13.46	ผ่าน
80	องค์การบริหารส่วนตำบลตาอุด	ซุขันธ์	57.73	D	-4.72	ไม่ผ่าน
81	องค์การบริหารส่วนตำบลนิคมพัฒนา	ซุขันธ์	85.23	A	+25.81	ผ่าน
82	องค์การบริหารส่วนตำบลปราสาท	ซุขันธ์	52.92	E	-8.47	ไม่ผ่าน
83	องค์การบริหารส่วนตำบลปรีอใหญ่	ซุขันธ์	85.61	A	+27.70	ผ่าน
84	องค์การบริหารส่วนตำบลลมศักดิ์	ซุขันธ์	77.24	B	+0.63	ไม่ผ่าน
85	องค์การบริหารส่วนตำบลศรีตระกุล	ซุขันธ์	71.73	C	+4.28	ไม่ผ่าน



ที่	หน่วยงาน	อำเภอ	คะแนน 2564	ระดับผล การประเมิน	เปรียบเทียบปี ที่ผ่านมา	เปรียบเทียบกับ เกณฑ์*
86	องค์การบริหารส่วนตำบลสะเดาใหญ่	ชุมชน	93.22	A	+32.61	ผ่าน
87	องค์การบริหารส่วนตำบลสำโรงตาเจ็น	ชุมชน	92.81	A	+25.08	ผ่าน
88	องค์การบริหารส่วนตำบลโสน	ชุมชน	91.15	A	+21.70	ผ่าน
89	องค์การบริหารส่วนตำบลหนองดลอง	ชุมชน	80.33	B	+14.51	ไม่ผ่าน
90	องค์การบริหารส่วนตำบลห้วยใต้	ชุมชน	60.87	D	+9.56	ไม่ผ่าน
91	องค์การบริหารส่วนตำบลห้วยสำราญ	ชุมชน	72.36	C	+9.34	ไม่ผ่าน
92	องค์การบริหารส่วนตำบลห้วยเหนือ	ชุมชน	63.38	D	+9.14	ไม่ผ่าน
93	องค์การบริหารส่วนตำบลหัวเสือ	ชุมชน	87.97	A	+17.93	ผ่าน
94	องค์การบริหารส่วนตำบลขุนหาญ	ขุนหาญ	79.20	B	+20.90	ไม่ผ่าน
95	องค์การบริหารส่วนตำบลบักตอง	ขุนหาญ	91.33	A	+15.53	ผ่าน
96	องค์การบริหารส่วนตำบลพราน	ขุนหาญ	79.37	B	+1.29	ไม่ผ่าน
97	องค์การบริหารส่วนตำบลโพธิ์วงค์	ขุนหาญ	68.43	C	+10.36	ไม่ผ่าน
98	องค์การบริหารส่วนตำบลไพร	ขุนหาญ	61.35	D	+2.70	ไม่ผ่าน
99	องค์การบริหารส่วนตำบลภูฝ้าย	ขุนหาญ	64.01	D	+10.80	ไม่ผ่าน
100	องค์การบริหารส่วนตำบลห้วยจันทร์	ขุนหาญ	88.57	A	+27.05	ผ่าน
101	องค์การบริหารส่วนตำบลเงิน	น้ำเกลี้ยง	92.68	A	+39.03	ผ่าน
102	องค์การบริหารส่วนตำบลคูบ	น้ำเกลี้ยง	50.12	E	+15.60	ไม่ผ่าน
103	องค์การบริหารส่วนตำบลตองปิด	น้ำเกลี้ยง	56.18	D	+9.87	ไม่ผ่าน
104	องค์การบริหารส่วนตำบลน้ำเกลี้ยง	น้ำเกลี้ยง	61.61	D	+12.05	ไม่ผ่าน
105	องค์การบริหารส่วนตำบลรุ่งระวี	น้ำเกลี้ยง	73.50	C	+12.97	ไม่ผ่าน
106	องค์การบริหารส่วนตำบลละเอาะ	น้ำเกลี้ยง	69.60	C	+15.05	ไม่ผ่าน
107	องค์การบริหารส่วนตำบลโนนค้อ	โนนคูณ	93.33	A	+25.28	ผ่าน
108	องค์การบริหารส่วนตำบลบก	โนนคูณ	97.31	AA	+48.26	ผ่าน
109	องค์การบริหารส่วนตำบลโพธิ์	โนนคูณ	68.71	C	+21.10	ไม่ผ่าน
110	องค์การบริหารส่วนตำบลหนองงู	โนนคูณ	78.75	B	+13.05	ไม่ผ่าน
111	องค์การบริหารส่วนตำบลเหล่ากวาง	โนนคูณ	90.15	A	+32.06	ผ่าน
112	องค์การบริหารส่วนตำบลเปือย	บึงบูรพ์	60.71	D	+11.13	ไม่ผ่าน
113	องค์การบริหารส่วนตำบลท่าคล้อ	เบญจลักษ์	89.03	A	+5.05	ผ่าน
114	องค์การบริหารส่วนตำบลเสียว	เบญจลักษ์	91.78	A	+8.70	ผ่าน
115	องค์การบริหารส่วนตำบลหนองงูเหลือม	เบญจลักษ์	86.68	A	+18.40	ผ่าน
116	องค์การบริหารส่วนตำบลหนองหว้า	เบญจลักษ์	82.94	B	+17.90	ไม่ผ่าน
117	องค์การบริหารส่วนตำบลหนองฮาง	เบญจลักษ์	70.76	C	+19.23	ไม่ผ่าน
118	องค์การบริหารส่วนตำบลกู่	ปรางค์กู่	87.98	A	+26.87	ผ่าน
119	องค์การบริหารส่วนตำบลตู	ปรางค์กู่	64.53	D	+4.56	ไม่ผ่าน
120	องค์การบริหารส่วนตำบลตูม	ปรางค์กู่	83.57	B	+25.41	ไม่ผ่าน
121	องค์การบริหารส่วนตำบลพิมาย	ปรางค์กู่	62.93	D	+12.43	ไม่ผ่าน
122	องค์การบริหารส่วนตำบลพิมายเหนือ	ปรางค์กู่	77.73	B	+26.02	ไม่ผ่าน
123	องค์การบริหารส่วนตำบลโพธิ์ศรี	ปรางค์กู่	53.99	E	+9.50	ไม่ผ่าน
124	องค์การบริหารส่วนตำบลสมอ	ปรางค์กู่	83.45	B	+16.22	ไม่ผ่าน
125	องค์การบริหารส่วนตำบลสวาย	ปรางค์กู่	74.98	C	+7.94	ไม่ผ่าน
126	องค์การบริหารส่วนตำบลสำโรงปราสาท	ปรางค์กู่	74.60	C	+30.38	ไม่ผ่าน
127	องค์การบริหารส่วนตำบลหนองเชียงทูน	ปรางค์กู่	77.93	B	+1.27	ไม่ผ่าน
128	องค์การบริหารส่วนตำบลตำแย	พยุห์	86.90	A	+20.00	ผ่าน
129	องค์การบริหารส่วนตำบลโนนเพ็ก	พยุห์	74.87	C	+24.07	ไม่ผ่าน
130	องค์การบริหารส่วนตำบลพยุห์	พยุห์	77.60	B	+13.66	ไม่ผ่าน
131	องค์การบริหารส่วนตำบลพรหมสวัสดิ์	พยุห์	84.90	B	+24.49	ไม่ผ่าน
132	องค์การบริหารส่วนตำบลหนองคำ	พยุห์	89.27	A	+38.53	ผ่าน



ที่	หน่วยงาน	อำเภอ	คะแนน 2564	ระดับผล การประเมิน	เปรียบเทียบ ที่ผ่านมา	เปรียบเทียบ กับเกณฑ์*
133	องค์การบริหารส่วนตำบลเสียว	โพธิ์ศรีสุวรรณ	96.92	AA	+12.58	ผ่าน
134	องค์การบริหารส่วนตำบลหนองม้า	โพธิ์ศรีสุวรรณ	63.19	D	+7.86	ไม่ผ่าน
135	องค์การบริหารส่วนตำบลอิเซ	โพธิ์ศรีสุวรรณ	85.56	A	+32.02	ผ่าน
136	องค์การบริหารส่วนตำบลดินแดง	ไพรบึง	97.65	AA	+26.93	ผ่าน
137	องค์การบริหารส่วนตำบลโนนปูน	ไพรบึง	86.79	A	+26.52	ผ่าน
138	องค์การบริหารส่วนตำบลปราสาทเยอ	ไพรบึง	83.47	B	+16.33	ไม่ผ่าน
139	องค์การบริหารส่วนตำบลไพรบึง	ไพรบึง	96.36	AA	+37.92	ผ่าน
140	องค์การบริหารส่วนตำบลสุขสวัสดิ์	ไพรบึง	95.24	AA	+16.30	ผ่าน
141	องค์การบริหารส่วนตำบลโคกตาล	ภูสิงห์	49.07	F	+2.70	ไม่ผ่าน
142	องค์การบริหารส่วนตำบลดงรัก	ภูสิงห์	58.59	D	+7.31	ไม่ผ่าน
143	องค์การบริหารส่วนตำบลตะเคียนราม	ภูสิงห์	58.90	D	+13.39	ไม่ผ่าน
144	องค์การบริหารส่วนตำบลไพรพัฒนา	ภูสิงห์	77.37	B	+16.47	ไม่ผ่าน
145	องค์การบริหารส่วนตำบลละลม	ภูสิงห์	91.78	A	+10.92	ผ่าน
146	องค์การบริหารส่วนตำบลห้วยตามอญ	ภูสิงห์	86.98	A	+28.65	ผ่าน
147	องค์การบริหารส่วนตำบลห้วยตึกขุ	ภูสิงห์	71.83	C	+11.96	ไม่ผ่าน
148	องค์การบริหารส่วนตำบลตาโกน	เมืองจันทร์	65.05	C	+10.13	ไม่ผ่าน
149	องค์การบริหารส่วนตำบลคูซอด	เมืองศรีสะเกษ	93.43	A	+20.30	ผ่าน
150	องค์การบริหารส่วนตำบลจาน	เมืองศรีสะเกษ	57.70	D	+3.84	ไม่ผ่าน
151	องค์การบริหารส่วนตำบลชำ	เมืองศรีสะเกษ	85.96	A	+33.47	ผ่าน
152	องค์การบริหารส่วนตำบลตะดอบ	เมืองศรีสะเกษ	88.47	A	+4.43	ผ่าน
153	องค์การบริหารส่วนตำบลห่ม	เมืองศรีสะเกษ	84.74	B	+16.53	ไม่ผ่าน
154	องค์การบริหารส่วนตำบลโพธิ์	เมืองศรีสะเกษ	77.71	B	+22.09	ไม่ผ่าน
155	องค์การบริหารส่วนตำบลโพนข่า	เมืองศรีสะเกษ	86.57	A	+30.51	ผ่าน
156	องค์การบริหารส่วนตำบลโพนเขวา	เมืองศรีสะเกษ	78.76	B	+26.23	ไม่ผ่าน
157	องค์การบริหารส่วนตำบลโพนค้อ	เมืองศรีสะเกษ	78.54	B	+18.73	ไม่ผ่าน
158	องค์การบริหารส่วนตำบลหญ้าปล้อง	เมืองศรีสะเกษ	93.52	A	+2.80	ผ่าน
159	องค์การบริหารส่วนตำบลหนองแก้ว	เมืองศรีสะเกษ	71.00	C	+19.08	ไม่ผ่าน
160	องค์การบริหารส่วนตำบลหนองครก	เมืองศรีสะเกษ	92.06	A	+28.05	ผ่าน
161	องค์การบริหารส่วนตำบลหนองไผ่	เมืองศรีสะเกษ	95.06	AA	+49.75	ผ่าน
162	องค์การบริหารส่วนตำบลหนองไฮ	เมืองศรีสะเกษ	71.07	C	+1.16	ไม่ผ่าน
163	องค์การบริหารส่วนตำบลหมากเขียบ	เมืองศรีสะเกษ	75.62	B	+20.76	ไม่ผ่าน
164	องค์การบริหารส่วนตำบลกุดเมืองฮาม	ยางชุมน้อย	87.66	A	+33.68	ผ่าน
165	องค์การบริหารส่วนตำบลคอนกาม	ยางชุมน้อย	84.58	B	+24.43	ไม่ผ่าน
166	องค์การบริหารส่วนตำบลโนนคูณ	ยางชุมน้อย	73.69	C	+1.70	ไม่ผ่าน
167	องค์การบริหารส่วนตำบลบึงบอน	ยางชุมน้อย	94.66	A	+36.44	ผ่าน
168	องค์การบริหารส่วนตำบลยางชุมนุญ	ยางชุมน้อย	85.26	A	+19.21	ผ่าน
169	องค์การบริหารส่วนตำบลลิ้นฟ้า	ยางชุมน้อย	85.25	A	+21.06	ผ่าน
170	องค์การบริหารส่วนตำบลจิกสังข์ทอง	ราชีไศล	81.27	B	+3.66	ไม่ผ่าน
171	องค์การบริหารส่วนตำบลด่าน	ราชีไศล	69.26	C	+8.71	ไม่ผ่าน
172	องค์การบริหารส่วนตำบลตุ้	ราชีไศล	65.71	C	+7.16	ไม่ผ่าน
173	องค์การบริหารส่วนตำบลไผ่	ราชีไศล	84.33	B	+26.56	ไม่ผ่าน
174	องค์การบริหารส่วนตำบลเมืองคง	ราชีไศล	86.39	A	+9.02	ผ่าน
175	องค์การบริหารส่วนตำบลเมืองแคน	ราชีไศล	88.61	A	+23.70	ผ่าน
176	องค์การบริหารส่วนตำบลสร้างปี	ราชีไศล	88.05	A	+29.81	ผ่าน
177	องค์การบริหารส่วนตำบลหนองแค	ราชีไศล	76.45	B	+20.59	ไม่ผ่าน
178	องค์การบริหารส่วนตำบลหนองหมี	ราชีไศล	74.95	C	+25.62	ไม่ผ่าน
179	องค์การบริหารส่วนตำบลหนองอึ่ง	ราชีไศล	76.05	B	+20.44	ไม่ผ่าน



ที่	หน่วยงาน	อำเภอ	คะแนน 2564	ระดับผล การประเมิน	เปรียบเทียบปี ที่ผ่านมา	เปรียบเทียบกับ เกณฑ์*
180	องค์การบริหารส่วนตำบลห้วยน้ำคำ	ราษีไศล	76.67	B	+30.72	ไม่ผ่าน
181	องค์การบริหารส่วนตำบลควนใหญ่	วังหิน	90.06	A	+37.09	ผ่าน
182	องค์การบริหารส่วนตำบลทุ่งสว่าง	วังหิน	79.39	B	+16.19	ไม่ผ่าน
183	องค์การบริหารส่วนตำบลธาตุ	วังหิน	94.08	A	+34.18	ผ่าน
184	องค์การบริหารส่วนตำบลบ่อแก้ว	วังหิน	61.16	D	+14.81	ไม่ผ่าน
185	องค์การบริหารส่วนตำบลโพยยาง	วังหิน	83.36	B	+33.89	ไม่ผ่าน
186	องค์การบริหารส่วนตำบลศรีสำราญ	วังหิน	95.75	AA	+32.03	ผ่าน
187	องค์การบริหารส่วนตำบลตุม	ศรีรัตนะ	91.97	A	+38.43	ผ่าน
188	องค์การบริหารส่วนตำบลพิงพวย	ศรีรัตนะ	90.33	A	+29.21	ผ่าน
189	องค์การบริหารส่วนตำบลศรีแก้ว	ศรีรัตนะ	89.52	A	+31.19	ผ่าน
190	องค์การบริหารส่วนตำบลศรีโนนงาม	ศรีรัตนะ	93.61	A	+28.02	ผ่าน
191	องค์การบริหารส่วนตำบลสระยาว	ศรีรัตนะ	77.05	B	+18.18	ไม่ผ่าน
192	องค์การบริหารส่วนตำบลสะพุง	ศรีรัตนะ	91.35	A	+31.97	ผ่าน
193	องค์การบริหารส่วนตำบลเลื่องข้าว	ศรีรัตนะ	45.14	F	+1.34	ไม่ผ่าน
194	องค์การบริหารส่วนตำบลกุง	ศิลาลาด	63.94	D	+6.11	ไม่ผ่าน
195	องค์การบริหารส่วนตำบลลี้กลิ้ง	ศิลาลาด	82.14	B	+20.00	ไม่ผ่าน
196	องค์การบริหารส่วนตำบลโจดม่วง	ศิลาลาด	87.70	A	+26.46	ผ่าน
197	องค์การบริหารส่วนตำบลหนองบัวแดง	ศิลาลาด	98.96	AA	+38.87	ผ่าน
198	องค์การบริหารส่วนตำบลกล้วยกว้าง	ห้วยทับทัน	62.31	D	+0.66	ไม่ผ่าน
199	องค์การบริหารส่วนตำบลปราสาท	ห้วยทับทัน	64.32	D	-1.14	ไม่ผ่าน
200	องค์การบริหารส่วนตำบลผักไหม	ห้วยทับทัน	96.46	AA	+35.50	ผ่าน
201	องค์การบริหารส่วนตำบลเมืองหลวง	ห้วยทับทัน	75.19	B	+26.87	ไม่ผ่าน
202	องค์การบริหารส่วนตำบลห้วยทับทัน	ห้วยทับทัน	64.57	D	+14.35	ไม่ผ่าน
203	องค์การบริหารส่วนตำบลก้านเหลือง	อุทุมพรพิสัย	56.72	D	+9.29	ไม่ผ่าน
204	องค์การบริหารส่วนตำบลชะยุ้ง	อุทุมพรพิสัย	79.79	B	+20.98	ไม่ผ่าน
205	องค์การบริหารส่วนตำบลแซ้	อุทุมพรพิสัย	95.28	AA	+37.48	ผ่าน
206	องค์การบริหารส่วนตำบลแฉม	อุทุมพรพิสัย	95.01	AA	+13.63	ผ่าน
207	องค์การบริหารส่วนตำบลโคกหล่าม	อุทุมพรพิสัย	86.09	A	+30.17	ผ่าน
208	องค์การบริหารส่วนตำบลตาเกษ	อุทุมพรพิสัย	73.94	C	+7.69	ไม่ผ่าน
209	องค์การบริหารส่วนตำบลทุ่งไชย	อุทุมพรพิสัย	91.74	A	+34.65	ผ่าน
210	องค์การบริหารส่วนตำบลปะอาว	อุทุมพรพิสัย	90.18	A	+29.63	ผ่าน
211	องค์การบริหารส่วนตำบลโพธิ์ชัย	อุทุมพรพิสัย	81.21	B	+25.31	ไม่ผ่าน
212	องค์การบริหารส่วนตำบลรังแร้ง	อุทุมพรพิสัย	94.16	A	+31.41	ผ่าน
213	องค์การบริหารส่วนตำบลสำโรง	อุทุมพรพิสัย	58.43	D	+7.18	ไม่ผ่าน
214	องค์การบริหารส่วนตำบลหนองห้าง	อุทุมพรพิสัย	82.06	B	+23.60	ไม่ผ่าน
215	องค์การบริหารส่วนตำบลหนองไฮ	อุทุมพรพิสัย	90.69	A	+34.27	ผ่าน
216	องค์การบริหารส่วนตำบลหัวช้าง	อุทุมพรพิสัย	85.11	A	+18.11	ผ่าน
217	องค์การบริหารส่วนตำบลอิหล่า	อุทุมพรพิสัย	86.67	A	+36.56	ผ่าน

\*แผนแม่บทภายใต้ยุทธศาสตร์ชาติ ประเด็นการต่อต้านการทุจริตและประพฤติมิชอบ ได้กำหนดตัวชี้วัดหน่วยงานภาครัฐที่มีผลการประเมิน ITA ผ่านเกณฑ์ (85 คะแนนขึ้นไป) โดยในช่วงระยะปี พ.ศ. 2561 – 2565 กำหนดค่าเป้าหมายที่ร้อยละ 80





ผลการประเมินคุณธรรมและความโปร่งใสในการดำเนินงานของหน่วยงานภาครัฐ

ประจำปีงบประมาณ พ.ศ. 2564  
ประเภทองค์กรปกครองส่วนท้องถิ่น  
พื้นที่ภาค 3  
จังหวัดสุรินทร์

ที่	หน่วยงาน	อำเภอ	คะแนน 2564	ระดับผล การประเมิน	เปรียบเทียบกับปี ที่ผ่านมา	เปรียบเทียบกับ เกณฑ์*
1	องค์การบริหารส่วนจังหวัดสุรินทร์	เมืองสุรินทร์	90.08	A	+26.12	ผ่าน
2	เทศบาลเมืองสุรินทร์	เมืองสุรินทร์	95.54	AA	+31.68	ผ่าน
3	เทศบาลตำบลกาบเชิง	กาบเชิง	73.93	C	+15.67	ไม่ผ่าน
4	เทศบาลตำบลโคกตะเคียน	กาบเชิง	98.47	AA	+4.63	ผ่าน
5	เทศบาลตำบลเขวาสินรินทร์	เขวาสินรินทร์	53.07	E	-0.67	ไม่ผ่าน
6	เทศบาลตำบลกระหาด	จอมพระ	72.52	C	+19.89	ไม่ผ่าน
7	เทศบาลตำบลจอมพระ	จอมพระ	69.46	C	+7.32	ไม่ผ่าน
8	เทศบาลตำบลบุแกรง	จอมพระ	97.82	AA	+19.86	ผ่าน
9	เทศบาลตำบลชุมพลบุรี	ชุมพลบุรี	72.71	C	+5.87	ไม่ผ่าน
10	เทศบาลตำบลทุ่งศรีชุมพล	ชุมพลบุรี	80.34	B	+26.45	ไม่ผ่าน
11	เทศบาลตำบลนาหนองไผ่	ชุมพลบุรี	63.30	D	+9.98	ไม่ผ่าน
12	เทศบาลตำบลยะวีก	ชุมพลบุรี	58.60	D	+4.29	ไม่ผ่าน
13	เทศบาลตำบลสระซูด	ชุมพลบุรี	73.53	C	+10.87	ไม่ผ่าน
14	เทศบาลตำบลท่าตูม	ท่าตูม	91.86	A	+14.97	ผ่าน
15	เทศบาลตำบลเมืองแก	ท่าตูม	89.14	A	+14.34	ผ่าน
16	เทศบาลตำบลบัวเขต	บัวเขต	85.27	A	+14.91	ผ่าน
17	เทศบาลตำบลก้งแอน	ปราสาท	82.21	B	+26.78	ไม่ผ่าน
18	เทศบาลตำบลกันตวงระมวล	ปราสาท	89.09	A	+34.03	ผ่าน
19	เทศบาลตำบลนิคมปราสาท	ปราสาท	58.51	D	+4.48	ไม่ผ่าน
20	เทศบาลตำบลเมืองที่	เมืองสุรินทร์	89.55	A	+24.04	ผ่าน
21	เทศบาลตำบลรัตนบุรี	รัตนบุรี	71.94	C	+8.04	ไม่ผ่าน
22	เทศบาลตำบลลำดวนสุรพิณฑ์	ลำดวน	89.17	A	+9.85	ผ่าน
23	เทศบาลตำบลฝักไหม	ศีขรภูมิ	66.27	C	+8.04	ไม่ผ่าน
24	เทศบาลตำบลศีขรภูมิ	ศีขรภูมิ	95.68	AA	+12.99	ผ่าน
25	เทศบาลตำบลแคน	สนม	60.73	D	-8.89	ไม่ผ่าน
26	เทศบาลตำบลสนม	สนม	80.16	B	-1.56	ไม่ผ่าน
27	เทศบาลตำบลสังขะ	สังขะ	64.16	D	+3.83	ไม่ผ่าน
28	เทศบาลตำบลสำโรงทาบ	สำโรงทาบ	67.18	C	-1.42	ไม่ผ่าน
29	เทศบาลตำบลหมื่นศรี	สำโรงทาบ	82.70	B	+16.70	ไม่ผ่าน
30	องค์การบริหารส่วนตำบลคูด้น	กาบเชิง	73.32	C	+7.28	ไม่ผ่าน
31	องค์การบริหารส่วนตำบลด่าน	กาบเชิง	55.47	D	+4.07	ไม่ผ่าน
32	องค์การบริหารส่วนตำบลตะเคียน	กาบเชิง	98.50	AA	+33.24	ผ่าน
33	องค์การบริหารส่วนตำบลนางมุด	กาบเชิง	93.98	A	+26.47	ผ่าน
34	องค์การบริหารส่วนตำบลตาถูก	เขวาสินรินทร์	68.23	C	+7.77	ไม่ผ่าน
35	องค์การบริหารส่วนตำบลบ้านแร่	เขวาสินรินทร์	87.74	A	+4.15	ผ่าน
36	องค์การบริหารส่วนตำบลบึง	เขวาสินรินทร์	71.56	C	+2.27	ไม่ผ่าน
37	องค์การบริหารส่วนตำบลปราสาททอง	เขวาสินรินทร์	92.02	A	+8.27	ผ่าน
38	องค์การบริหารส่วนตำบลจอมพระ	จอมพระ	97.96	AA	+7.73	ผ่าน



ที่	หน่วยงาน	อำเภอ	คะแนน 2564	ระดับผล การประเมิน	เปรียบเทียบปี ที่ผ่านมา	เปรียบเทียบกับ เกณฑ์*
39	องค์การบริหารส่วนตำบลชุมแสง	จอมพระ	96.83	AA	+22.96	ผ่าน
40	องค์การบริหารส่วนตำบลบ้านฝื่อ	จอมพระ	78.21	B	+23.40	ไม่ผ่าน
41	องค์การบริหารส่วนตำบลเป็นสุข	จอมพระ	92.40	A	+32.52	ผ่าน
42	องค์การบริหารส่วนตำบลเมืองสิง	จอมพระ	89.30	A	+26.45	ผ่าน
43	องค์การบริหารส่วนตำบลลุ่มระวี	จอมพระ	92.47	A	+33.09	ผ่าน
44	องค์การบริหารส่วนตำบลหนองสนิท	จอมพระ	79.61	B	+26.44	ไม่ผ่าน
45	องค์การบริหารส่วนตำบลกระเบื้อง	ชุมพลบุรี	56.41	D	+2.14	ไม่ผ่าน
46	องค์การบริหารส่วนตำบลไพรขลา	ชุมพลบุรี	90.13	A	+20.90	ผ่าน
47	องค์การบริหารส่วนตำบลเมืองบัว	ชุมพลบุรี	96.73	AA	+19.83	ผ่าน
48	องค์การบริหารส่วนตำบลศรีมรงค์	ชุมพลบุรี	82.97	B	+27.60	ไม่ผ่าน
49	องค์การบริหารส่วนตำบลหนองเรือ	ชุมพลบุรี	88.37	A	+27.00	ผ่าน
50	องค์การบริหารส่วนตำบลกระโพ	ท่าตูม	82.95	B	+18.43	ไม่ผ่าน
51	องค์การบริหารส่วนตำบลท่าตูม	ท่าตูม	95.19	AA	+11.24	ผ่าน
52	องค์การบริหารส่วนตำบลทุ่งกลา	ท่าตูม	86.72	A	+26.76	ผ่าน
53	องค์การบริหารส่วนตำบลชะ	ท่าตูม	70.64	C	+12.73	ไม่ผ่าน
54	องค์การบริหารส่วนตำบลบัวโคก	ท่าตูม	73.99	C	+13.64	ไม่ผ่าน
55	องค์การบริหารส่วนตำบลพรมเทพ	ท่าตูม	76.63	B	+7.52	ไม่ผ่าน
56	องค์การบริหารส่วนตำบลโพนครก	ท่าตูม	93.28	A	+29.41	ผ่าน
57	องค์การบริหารส่วนตำบลหนองบัว	ท่าตูม	93.44	A	+5.97	ผ่าน
58	องค์การบริหารส่วนตำบลหนองเมธี	ท่าตูม	62.29	D	+7.47	ไม่ผ่าน
59	องค์การบริหารส่วนตำบลคำฝาง	โนนนารายณ์	75.88	B	+29.12	ไม่ผ่าน
60	องค์การบริหารส่วนตำบลโนน	โนนนารายณ์	61.24	D	+6.56	ไม่ผ่าน
61	องค์การบริหารส่วนตำบลระเวียง	โนนนารายณ์	45.70	F	-0.52	ไม่ผ่าน
62	องค์การบริหารส่วนตำบลหนองเทพ	โนนนารายณ์	63.82	D	+13.09	ไม่ผ่าน
63	องค์การบริหารส่วนตำบลหนองหลวง	โนนนารายณ์	72.23	C	+5.49	ไม่ผ่าน
64	องค์การบริหารส่วนตำบลจรัส	บัวเชด	82.53	B	+5.82	ไม่ผ่าน
65	องค์การบริหารส่วนตำบลดาวัง	บัวเชด	58.49	D	+0.99	ไม่ผ่าน
66	องค์การบริหารส่วนตำบลบัวเชด	บัวเชด	67.95	C	-0.20	ไม่ผ่าน
67	องค์การบริหารส่วนตำบลสะเดา	บัวเชด	87.52	A	+21.11	ผ่าน
68	องค์การบริหารส่วนตำบลสำนาลูน	บัวเชด	87.23	A	+17.03	ผ่าน
69	องค์การบริหารส่วนตำบลอาโพน	บัวเชด	66.50	C	-19.35	ไม่ผ่าน
70	องค์การบริหารส่วนตำบลก้งแอน	ปราสาท	84.28	B	+13.06	ไม่ผ่าน
71	องค์การบริหารส่วนตำบลโคกยาง	ปราสาท	72.73	C	+12.18	ไม่ผ่าน
72	องค์การบริหารส่วนตำบลโคกสะอาด	ปราสาท	95.67	AA	+29.41	ผ่าน
73	องค์การบริหารส่วนตำบลเชื้อเพลิง	ปราสาท	89.82	A	+35.81	ผ่าน
74	องค์การบริหารส่วนตำบลโชคนาสาม	ปราสาท	94.41	A	+28.49	ผ่าน
75	องค์การบริหารส่วนตำบลตานี	ปราสาท	71.23	C	+12.24	ไม่ผ่าน
76	องค์การบริหารส่วนตำบลตาเบา	ปราสาท	95.57	AA	+26.43	ผ่าน
77	องค์การบริหารส่วนตำบลหมอ	ปราสาท	89.43	A	+26.03	ผ่าน
78	องค์การบริหารส่วนตำบลทุ่งมน	ปราสาท	75.10	B	+10.83	ไม่ผ่าน
79	องค์การบริหารส่วนตำบลบ้านไทร	ปราสาท	86.63	A	+8.07	ผ่าน
80	องค์การบริหารส่วนตำบลบ้านพลวง	ปราสาท	76.39	B	+16.33	ไม่ผ่าน
81	องค์การบริหารส่วนตำบลประทัญ	ปราสาท	85.20	A	+19.73	ผ่าน
82	องค์การบริหารส่วนตำบลปราสาทหนอง	ปราสาท	88.03	A	-2.20	ผ่าน
83	องค์การบริหารส่วนตำบลปรีอ	ปราสาท	95.66	AA	+18.84	ผ่าน
84	องค์การบริหารส่วนตำบลไหล	ปราสาท	77.48	B	+17.98	ไม่ผ่าน
85	องค์การบริหารส่วนตำบลสมุด	ปราสาท	89.98	A	+23.73	ผ่าน



ที่	หน่วยงาน	อำเภอ	คะแนน 2564	ระดับผล การประเมิน	เปรียบเทียบกับปี ที่ผ่านมา	เปรียบเทียบกับ เกณฑ์*
86	องค์การบริหารส่วนตำบลหนองใหญ่	ปราสาท	90.64	A	+30.20	ผ่าน
87	องค์การบริหารส่วนตำบลโคกกลาง	พนมดงรัก	86.83	A	+22.64	ผ่าน
88	องค์การบริหารส่วนตำบลจิกแตก	พนมดงรัก	55.23	D	+7.11	ไม่ผ่าน
89	องค์การบริหารส่วนตำบลตาเมียง	พนมดงรัก	89.12	A	+28.24	ผ่าน
90	องค์การบริหารส่วนตำบลบักได	พนมดงรัก	91.49	A	+9.13	ผ่าน
91	องค์การบริหารส่วนตำบลกาเกาะ	เมืองสุรินทร์	61.69	D	+7.58	ไม่ผ่าน
92	องค์การบริหารส่วนตำบลแกใหญ่	เมืองสุรินทร์	63.58	D	+2.61	ไม่ผ่าน
93	องค์การบริหารส่วนตำบลคอโค	เมืองสุรินทร์	88.20	A	+17.13	ผ่าน
94	องค์การบริหารส่วนตำบลเนินยาง	เมืองสุรินทร์	98.08	AA	+24.52	ผ่าน
95	องค์การบริหารส่วนตำบลตระแสง	เมืองสุรินทร์	95.68	AA	+28.04	ผ่าน
96	องค์การบริหารส่วนตำบลตั้งใจ	เมืองสุรินทร์	91.67	A	+20.16	ผ่าน
97	องค์การบริหารส่วนตำบลตาอ้อ	เมืองสุรินทร์	95.38	AA	+37.83	ผ่าน
98	องค์การบริหารส่วนตำบลท่าสว่าง	เมืองสุรินทร์	94.99	A	+12.09	ผ่าน
99	องค์การบริหารส่วนตำบลเทนมีย์	เมืองสุรินทร์	98.20	AA	+16.75	ผ่าน
100	องค์การบริหารส่วนตำบลนอกเมือง	เมืองสุรินทร์	70.54	C	+5.15	ไม่ผ่าน
101	องค์การบริหารส่วนตำบลนาดี	เมืองสุรินทร์	67.51	C	+7.22	ไม่ผ่าน
102	องค์การบริหารส่วนตำบลนาบัว	เมืองสุรินทร์	84.79	B	+2.23	ไม่ผ่าน
103	องค์การบริหารส่วนตำบลบุญญา	เมืองสุรินทร์	88.68	A	+20.01	ผ่าน
104	องค์การบริหารส่วนตำบลเพ็ญราม	เมืองสุรินทร์	96.67	AA	+23.32	ผ่าน
105	องค์การบริหารส่วนตำบลเมืองที	เมืองสุรินทร์	96.07	AA	+33.62	ผ่าน
106	องค์การบริหารส่วนตำบลราม	เมืองสุรินทร์	88.13	A	+26.41	ผ่าน
107	องค์การบริหารส่วนตำบลสลักไผ่	เมืองสุรินทร์	68.63	C	+14.05	ไม่ผ่าน
108	องค์การบริหารส่วนตำบลสวาย	เมืองสุรินทร์	91.80	A	+8.25	ผ่าน
109	องค์การบริหารส่วนตำบลสำโรง	เมืองสุรินทร์	94.84	A	+36.16	ผ่าน
110	องค์การบริหารส่วนตำบลแสงพันธ์	เมืองสุรินทร์	91.13	A	+30.50	ผ่าน
111	องค์การบริหารส่วนตำบลกุดขามิคม	รัตนบุรี	53.63	E	-0.57	ไม่ผ่าน
112	องค์การบริหารส่วนตำบลแก	รัตนบุรี	60.17	D	+1.92	ไม่ผ่าน
113	องค์การบริหารส่วนตำบลคอนแอม	รัตนบุรี	45.83	F	+3.17	ไม่ผ่าน
114	องค์การบริหารส่วนตำบลทับใหญ่	รัตนบุรี	74.02	C	+11.45	ไม่ผ่าน
115	องค์การบริหารส่วนตำบลธาตุ	รัตนบุรี	73.55	C	-2.49	ไม่ผ่าน
116	องค์การบริหารส่วนตำบลน้ำเขียว	รัตนบุรี	72.57	C	+9.34	ไม่ผ่าน
117	องค์การบริหารส่วนตำบลเปิด	รัตนบุรี	62.06	D	+8.80	ไม่ผ่าน
118	องค์การบริหารส่วนตำบลไผ่	รัตนบุรี	58.37	D	+4.49	ไม่ผ่าน
119	องค์การบริหารส่วนตำบลยางสว่าง	รัตนบุรี	91.11	A	+17.99	ผ่าน
120	องค์การบริหารส่วนตำบลรัตนบุรี	รัตนบุรี	88.70	A	+11.41	ผ่าน
121	องค์การบริหารส่วนตำบลหนองบัวทอง	รัตนบุรี	61.41	D	+8.83	ไม่ผ่าน
122	องค์การบริหารส่วนตำบลหนองบัวบาน	รัตนบุรี	50.12	E	+0.07	ไม่ผ่าน
123	องค์การบริหารส่วนตำบลโชคเหนือ	ลำดวน	95.04	AA	+18.41	ผ่าน
124	องค์การบริหารส่วนตำบลตระเปียงเตี้ย	ลำดวน	95.85	AA	+11.04	ผ่าน
125	องค์การบริหารส่วนตำบลตรำดม	ลำดวน	91.59	A	+24.41	ผ่าน
126	องค์การบริหารส่วนตำบลลำดวน	ลำดวน	96.53	AA	+31.22	ผ่าน
127	องค์การบริหารส่วนตำบลอุโลก	ลำดวน	94.64	A	+6.01	ผ่าน
128	องค์การบริหารส่วนตำบลนางนวน	ศรีณรงค์	62.68	D	-11.81	ไม่ผ่าน
129	องค์การบริหารส่วนตำบลณรงค์	ศรีณรงค์	71.72	C	+7.55	ไม่ผ่าน
130	องค์การบริหารส่วนตำบลตรวง	ศรีณรงค์	63.60	D	-7.97	ไม่ผ่าน
131	องค์การบริหารส่วนตำบลศรีสุข	ศรีณรงค์	64.99	D	+1.11	ไม่ผ่าน
132	องค์การบริหารส่วนตำบลหนองแวง	ศรีณรงค์	71.01	C	+3.38	ไม่ผ่าน



ที่	หน่วยงาน	อำเภอ	คะแนน 2564	ระดับผล การประเมิน	เปรียบเทียบปี ที่ผ่านมา	เปรียบเทียบกับเกณฑ์*
133	องค์การบริหารส่วนตำบลกุดหวาย	ศิขรภูมิ	74.92	C	+11.39	ไม่ผ่าน
134	องค์การบริหารส่วนตำบลขวาวใหญ่	ศิขรภูมิ	82.92	B	+17.85	ไม่ผ่าน
135	องค์การบริหารส่วนตำบลคาละเมะ	ศิขรภูมิ	79.84	B	+21.39	ไม่ผ่าน
136	องค์การบริหารส่วนตำบลจารีต	ศิขรภูมิ	93.23	A	+3.90	ผ่าน
137	องค์การบริหารส่วนตำบลช่างปี	ศิขรภูมิ	77.23	B	+25.03	ไม่ผ่าน
138	องค์การบริหารส่วนตำบลตรมไพร	ศิขรภูมิ	88.50	A	+37.55	ผ่าน
139	องค์การบริหารส่วนตำบลตรึม	ศิขรภูมิ	60.44	D	+9.38	ไม่ผ่าน
140	องค์การบริหารส่วนตำบลเตล	ศิขรภูมิ	68.51	C	+7.96	ไม่ผ่าน
141	องค์การบริหารส่วนตำบลนาสูง	ศิขรภูมิ	93.41	A	+8.89	ผ่าน
142	องค์การบริหารส่วนตำบลยาง	ศิขรภูมิ	83.68	B	+16.19	ไม่ผ่าน
143	องค์การบริหารส่วนตำบลระแงง	ศิขรภูมิ	86.32	A	+37.76	ผ่าน
144	องค์การบริหารส่วนตำบลหนองขวาว	ศิขรภูมิ	67.34	C	+11.54	ไม่ผ่าน
145	องค์การบริหารส่วนตำบลหนองบัว	ศิขรภูมิ	61.32	D	+6.91	ไม่ผ่าน
146	องค์การบริหารส่วนตำบลหนองเหล็ก	ศิขรภูมิ	75.62	B	+26.29	ไม่ผ่าน
147	องค์การบริหารส่วนตำบลนาหวาน	สนม	68.52	C	+3.59	ไม่ผ่าน
148	องค์การบริหารส่วนตำบลโพธิ์โก	สนม	82.13	B	-6.69	ไม่ผ่าน
149	องค์การบริหารส่วนตำบลสนม	สนม	74.52	C	+4.38	ไม่ผ่าน
150	องค์การบริหารส่วนตำบลหนองระดัง	สนม	93.38	A	+17.73	ผ่าน
151	องค์การบริหารส่วนตำบลหนองอียอ	สนม	92.62	A	+30.87	ผ่าน
152	องค์การบริหารส่วนตำบลห้วยจั่ว	สนม	96.92	AA	+11.33	ผ่าน
153	องค์การบริหารส่วนตำบลกระเทียม	สังขะ	55.11	D	-4.76	ไม่ผ่าน
154	องค์การบริหารส่วนตำบลขอนแก่น	สังขะ	78.56	B	+19.26	ไม่ผ่าน
155	องค์การบริหารส่วนตำบลคม	สังขะ	79.44	B	+5.60	ไม่ผ่าน
156	องค์การบริหารส่วนตำบลตาก	สังขะ	57.49	D	-0.64	ไม่ผ่าน
157	องค์การบริหารส่วนตำบลตาตุม	สังขะ	96.35	AA	+15.55	ผ่าน
158	องค์การบริหารส่วนตำบลทับทัน	สังขะ	62.73	D	+16.47	ไม่ผ่าน
159	องค์การบริหารส่วนตำบลเทพรักษา	สังขะ	75.43	B	-0.93	ไม่ผ่าน
160	องค์การบริหารส่วนตำบลบ้านจารย์	สังขะ	88.24	A	+29.98	ผ่าน
161	องค์การบริหารส่วนตำบลบ้านขบ	สังขะ	59.25	D	+13.93	ไม่ผ่าน
162	องค์การบริหารส่วนตำบลพระแก้ว	สังขะ	62.60	D	+16.20	ไม่ผ่าน
163	องค์การบริหารส่วนตำบลสะกาด	สังขะ	43.14	F	-3.18	ไม่ผ่าน
164	องค์การบริหารส่วนตำบลสังขะ	สังขะ	67.62	C	+6.68	ไม่ผ่าน
165	องค์การบริหารส่วนตำบลกระอ่อม	ลำโรงทาน	87.51	A	+14.26	ผ่าน
166	องค์การบริหารส่วนตำบลเกาะแก้ว	ลำโรงทาน	88.66	A	+17.95	ผ่าน
167	องค์การบริหารส่วนตำบลประดู่	ลำโรงทาน	61.43	D	+5.49	ไม่ผ่าน
168	องค์การบริหารส่วนตำบลศรีสุข	ลำโรงทาน	78.62	B	+5.27	ไม่ผ่าน
169	องค์การบริหารส่วนตำบลสะโน	ลำโรงทาน	64.52	D	+9.70	ไม่ผ่าน
170	องค์การบริหารส่วนตำบลลำโรงทาน	ลำโรงทาน	60.41	D	+3.36	ไม่ผ่าน
171	องค์การบริหารส่วนตำบลเสมิง	ลำโรงทาน	96.06	AA	+8.03	ผ่าน
172	องค์การบริหารส่วนตำบลหนองไผ่ล้อม	ลำโรงทาน	62.29	D	+0.85	ไม่ผ่าน
173	องค์การบริหารส่วนตำบลหนองฮะ	ลำโรงทาน	69.18	C	+11.38	ไม่ผ่าน

\*แผนแม่บทภายใต้ยุทธศาสตร์ชาติ ประเด็นการต่อต้านการทุจริตและประพฤติมิชอบ ได้กำหนดตัวชี้วัดหน่วยงานภาครัฐที่มีผลการประเมิน ITA ผ่านเกณฑ์ (85 คะแนนขึ้นไป) โดยในช่วงระยะปี พ.ศ. 2561 - 2565 กำหนดค่าเป้าหมายที่ร้อยละ 80



ผลการประเมินคุณธรรมและความโปร่งใสในการดำเนินงานของหน่วยงานภาครัฐ  
ประจำปีงบประมาณ พ.ศ. 2564  
ประเภทองค์กรปกครองส่วนท้องถิ่น  
พื้นที่ภาค 3  
จังหวัดอำนาจเจริญ

ที่	หน่วยงาน	อำเภอ	คะแนน 2564	ระดับผล การประเมิน	เปรียบเทียบปี ที่ผ่านมา	เปรียบเทียบกับ เกณฑ์*
1	องค์การบริหารส่วนจังหวัดอำนาจเจริญ	เมืองอำนาจเจริญ	94.17	A	+6.53	ผ่าน
2	เทศบาลเมืองอำนาจเจริญ	เมืองอำนาจเจริญ	90.51	A	+29.86	ผ่าน
3	เทศบาลตำบลโคกก่ง	ชานุมาน	79.50	B	+22.52	ไม่ผ่าน
4	เทศบาลตำบลชานุมาน	ชานุมาน	71.17	C	+22.44	ไม่ผ่าน
5	เทศบาลตำบลนาป่าแซง	ปทุมราชวงศา	71.33	C	+20.23	ไม่ผ่าน
6	เทศบาลตำบลปทุมราชวงศา	ปทุมราชวงศา	81.15	B	+30.48	ไม่ผ่าน
7	เทศบาลตำบลหนองข่า	ปทุมราชวงศา	70.87	C	+10.24	ไม่ผ่าน
8	เทศบาลตำบลห้วย	ปทุมราชวงศา	50.93	E	+1.58	ไม่ผ่าน
9	เทศบาลตำบลพนา	พนา	96.24	AA	+9.94	ผ่าน
10	เทศบาลตำบลพระเหลา	พนา	86.14	A	+16.35	ผ่าน
11	เทศบาลตำบลไค้คำ	เมืองอำนาจเจริญ	73.57	C	+15.95	ไม่ผ่าน
12	เทศบาลตำบลนายม	เมืองอำนาจเจริญ	97.96	AA	+8.48	ผ่าน
13	เทศบาลตำบลนาวัง	เมืองอำนาจเจริญ	78.09	B	-4.94	ไม่ผ่าน
14	เทศบาลตำบลนาหมอม้า	เมืองอำนาจเจริญ	82.59	B	+26.56	ไม่ผ่าน
15	เทศบาลตำบลน้ำปลีก	เมืองอำนาจเจริญ	41.91	F	-2.27	ไม่ผ่าน
16	เทศบาลตำบลโคกกลาง	ลืออำนาจ	82.17	B	+34.86	ไม่ผ่าน
17	เทศบาลตำบลดงมะยาง	ลืออำนาจ	45.17	F	+2.16	ไม่ผ่าน
18	เทศบาลตำบลเปือย	ลืออำนาจ	59.02	D	+5.93	ไม่ผ่าน
19	เทศบาลตำบลสามหนอง	ลืออำนาจ	66.25	C	+3.90	ไม่ผ่าน
20	เทศบาลตำบลอำนาจ	ลืออำนาจ	59.53	D	+7.25	ไม่ผ่าน
21	เทศบาลตำบลสิริเสนางค์	เสนางคนิคม	83.10	B	+3.74	ไม่ผ่าน
22	เทศบาลตำบลเสนางคนิคม	เสนางคนิคม	94.61	A	+41.51	ผ่าน
23	เทศบาลตำบลเค็งใหญ่	หัวตะพาน	71.88	C	+13.57	ไม่ผ่าน
24	เทศบาลตำบลรัตนวาริศรีเจริญ	หัวตะพาน	57.41	D	-2.76	ไม่ผ่าน
25	เทศบาลตำบลหัวตะพาน	หัวตะพาน	85.76	A	+23.99	ผ่าน
26	องค์การบริหารส่วนตำบลคำเขื่อนแก้ว	ชานุมาน	85.50	A	+37.43	ผ่าน
27	องค์การบริหารส่วนตำบลโคกสาร	ชานุมาน	61.24	D	+9.13	ไม่ผ่าน
28	องค์การบริหารส่วนตำบลชานุมาน	ชานุมาน	65.44	C	+14.73	ไม่ผ่าน
29	องค์การบริหารส่วนตำบลปากอ	ชานุมาน	90.34	A	+7.02	ผ่าน
30	องค์การบริหารส่วนตำบลคำโพน	ปทุมราชวงศา	67.34	C	+21.17	ไม่ผ่าน
31	องค์การบริหารส่วนตำบลนาหว้า	ปทุมราชวงศา	65.25	C	+10.45	ไม่ผ่าน
32	องค์การบริหารส่วนตำบลโนนงาม	ปทุมราชวงศา	98.37	AA	+43.62	ผ่าน
33	องค์การบริหารส่วนตำบลลือ	ปทุมราชวงศา	61.85	D	+16.79	ไม่ผ่าน
34	องค์การบริหารส่วนตำบลจานลาน	พนา	83.33	B	+18.19	ไม่ผ่าน
35	องค์การบริหารส่วนตำบลพนา	พนา	63.20	D	+12.61	ไม่ผ่าน
36	องค์การบริหารส่วนตำบลไม้กลอน	พนา	98.53	AA	+25.58	ผ่าน
37	องค์การบริหารส่วนตำบลกุดปลาตุก	เมืองอำนาจเจริญ	71.32	C	+14.71	ไม่ผ่าน
38	องค์การบริหารส่วนตำบลคึมใหญ่	เมืองอำนาจเจริญ	79.58	B	+8.96	ไม่ผ่าน



ที่	หน่วยงาน	อำเภอ	คะแนน 2564	ระดับผล การประเมิน	เปรียบเทียบปี ที่ผ่านมา	เปรียบเทียบกับ เกณฑ์*
39	องค์การบริหารส่วนตำบลคอนเมย	เมืองอำนาจเจริญ	88.51	A	+24.89	ผ่าน
40	องค์การบริหารส่วนตำบลนาจิก	เมืองอำนาจเจริญ	52.71	E	+3.25	ไม่ผ่าน
41	องค์การบริหารส่วนตำบลนาแต่	เมืองอำนาจเจริญ	86.42	A	+5.14	ผ่าน
42	องค์การบริหารส่วนตำบลนาผือ	เมืองอำนาจเจริญ	82.02	B	+23.83	ไม่ผ่าน
43	องค์การบริหารส่วนตำบลน้ำปลีก	เมืองอำนาจเจริญ	87.27	A	+10.55	ผ่าน
44	องค์การบริหารส่วนตำบลโนนโพธิ์	เมืองอำนาจเจริญ	76.08	B	+28.16	ไม่ผ่าน
45	องค์การบริหารส่วนตำบลโนนหนามแท่ง	เมืองอำนาจเจริญ	78.84	B	+12.89	ไม่ผ่าน
46	องค์การบริหารส่วนตำบลบุง	เมืองอำนาจเจริญ	65.87	C	+16.41	ไม่ผ่าน
47	องค์การบริหารส่วนตำบลปลาข้าว	เมืองอำนาจเจริญ	92.55	A	+31.29	ผ่าน
48	องค์การบริหารส่วนตำบลสร้างนกทา	เมืองอำนาจเจริญ	60.79	D	+10.52	ไม่ผ่าน
49	องค์การบริหารส่วนตำบลหนองมะแซว	เมืองอำนาจเจริญ	79.65	B	+36.62	ไม่ผ่าน
50	องค์การบริหารส่วนตำบลห้วยไร่	เมืองอำนาจเจริญ	53.91	E	-1.64	ไม่ผ่าน
51	องค์การบริหารส่วนตำบลเหล่าพรวน	เมืองอำนาจเจริญ	56.08	D	+8.65	ไม่ผ่าน
52	องค์การบริหารส่วนตำบลดงบัง	ลืออำนาจ	67.55	C	+24.32	ไม่ผ่าน
53	องค์การบริหารส่วนตำบลแมด	ลืออำนาจ	49.81	F	+7.43	ไม่ผ่าน
54	องค์การบริหารส่วนตำบลไร่สี	ลืออำนาจ	61.31	D	+9.61	ไม่ผ่าน
55	องค์การบริหารส่วนตำบลนาเวียง	เสนางคนิคม	80.26	B	+14.60	ไม่ผ่าน
56	องค์การบริหารส่วนตำบลโพหนอง	เสนางคนิคม	81.04	B	+31.73	ไม่ผ่าน
57	องค์การบริหารส่วนตำบลไร่สีสุก	เสนางคนิคม	84.13	B	+28.05	ไม่ผ่าน
58	องค์การบริหารส่วนตำบลหนองสามสี	เสนางคนิคม	77.88	B	+17.59	ไม่ผ่าน
59	องค์การบริหารส่วนตำบลหนองไฮ	เสนางคนิคม	77.18	B	-3.94	ไม่ผ่าน
60	องค์การบริหารส่วนตำบลคำพระ	หัวตะพาน	72.16	C	+25.10	ไม่ผ่าน
61	องค์การบริหารส่วนตำบลจิกตุ้	หัวตะพาน	92.78	A	+35.38	ผ่าน
62	องค์การบริหารส่วนตำบลโพเมืองน้อย	หัวตะพาน	73.61	C	+6.93	ไม่ผ่าน
63	องค์การบริหารส่วนตำบลสร้างถ่อน้อย	หัวตะพาน	88.76	A	+25.25	ผ่าน
64	องค์การบริหารส่วนตำบลหนองแก้ว	หัวตะพาน	95.46	AA	+25.81	ผ่าน

\*แผนแม่บทภายใต้ยุทธศาสตร์ชาติ ประเด็นการต่อต้านการทุจริตและประพฤติมิชอบ ได้กำหนดตัวชี้วัดหน่วยงานภาครัฐที่มีผลการประเมิน ITA ผ่านเกณฑ์ (85 คะแนนขึ้นไป) โดยในช่วงระยะปี พ.ศ. 2561 - 2565 กำหนดค่าเป้าหมายที่ร้อยละ 80



ผลการประเมินคุณธรรมและความโปร่งใสในการดำเนินงานของหน่วยงานภาครัฐ  
ประจำปีงบประมาณ พ.ศ. 2564  
ประเภทองค์กรปกครองส่วนท้องถิ่น  
พื้นที่ภาค 3  
จังหวัดอุบลราชธานี

ที่	หน่วยงาน	อำเภอ	คะแนน 2564	ระดับผล การประเมิน	เปรียบเทียบกับปี ที่ผ่านมา	เปรียบเทียบกับ เกณฑ์*
1	องค์การบริหารส่วนจังหวัดอุบลราชธานี	เมืองอุบลราชธานี	81.85	B	+16.45	ไม่ผ่าน
2	เทศบาลนครอุบลราชธานี	เมืองอุบลราชธานี	92.40	A	+33.77	ผ่าน
3	เทศบาลเมืองเดชอุดม	เดชอุดม	89.11	A	+20.26	ผ่าน
4	เทศบาลเมืองพิบูลมังสาหาร	พิบูลมังสาหาร	59.54	D	+10.20	ไม่ผ่าน
5	เทศบาลเมืองแจระแม	เมืองอุบลราชธานี	78.77	B	+12.38	ไม่ผ่าน
6	เทศบาลเมืองวารินชำราบ	วารินชำราบ	74.75	C	+6.24	ไม่ผ่าน
7	เทศบาลตำบลกุดข้าวปุ้น	กุดข้าวปุ้น	66.80	C	+19.44	ไม่ผ่าน
8	เทศบาลตำบลขามป้อม	เขมราฐ	51.24	E	+1.32	ไม่ผ่าน
9	เทศบาลตำบลเขมราฐ	เขมราฐ	48.87	F	-2.46	ไม่ผ่าน
10	เทศบาลตำบลเทพวงศา	เขมราฐ	83.00	B	+19.64	ไม่ผ่าน
11	เทศบาลตำบลหนองนกทา	เขมราฐ	42.65	F	-3.47	ไม่ผ่าน
12	เทศบาลตำบลหนองมือ	เขมราฐ	49.53	F	+1.64	ไม่ผ่าน
13	เทศบาลตำบลห้วยนา	เขมราฐ	54.16	E	+3.24	ไม่ผ่าน
14	เทศบาลตำบลเชียงโน	เชียงโน	55.33	D	+3.02	ไม่ผ่าน
15	เทศบาลตำบลบ้านกอก	เชียงโน	71.91	C	+11.92	ไม่ผ่าน
16	เทศบาลตำบลห้วยเรือ	เชียงโน	51.25	E	-4.43	ไม่ผ่าน
17	เทศบาลตำบลบ้านด่านโขงเจียม	โขงเจียม	83.32	B	+34.89	ไม่ผ่าน
18	เทศบาลตำบลกุดประทาย	เดชอุดม	97.89	AA	+29.01	ผ่าน
19	เทศบาลตำบลนาสว่าง	เดชอุดม	80.53	B	+11.11	ไม่ผ่าน
20	เทศบาลตำบลบัวงาม	เดชอุดม	68.42	C	+12.46	ไม่ผ่าน
21	เทศบาลตำบลโพนงาม	เดชอุดม	80.51	B	-3.14	ไม่ผ่าน
22	เทศบาลตำบลตระการพิชผล	ตระการพิชผล	68.76	C	+10.47	ไม่ผ่าน
23	เทศบาลตำบลตาลชุม	ตาลชุม	74.84	C	+19.34	ไม่ผ่าน
24	เทศบาลตำบลนาจะหลวย	นาจะหลวย	56.30	D	+1.28	ไม่ผ่าน
25	เทศบาลตำบลภูจองนายอย	นาจะหลวย	67.81	C	+16.76	ไม่ผ่าน
26	เทศบาลตำบลนาจาน	นาเยีย	52.22	E	-1.25	ไม่ผ่าน
27	เทศบาลตำบลนาเยีย	นาเยีย	86.40	A	+12.85	ผ่าน
28	เทศบาลตำบลนาเรือง	นาเยีย	79.19	B	+29.06	ไม่ผ่าน
29	เทศบาลตำบลขี้เหล็ก	น้ำขุ่น	52.65	E	-1.02	ไม่ผ่าน
30	เทศบาลตำบลตาภา	น้ำขุ่น	83.13	B	+7.80	ไม่ผ่าน
31	เทศบาลตำบลโขง	น้ำย้อย	73.00	C	+16.24	ไม่ผ่าน
32	เทศบาลตำบลน้ำย้อย	น้ำย้อย	59.40	D	+7.36	ไม่ผ่าน
33	เทศบาลตำบลสิวีเขียร	น้ำย้อย	83.03	B	+7.92	ไม่ผ่าน
34	เทศบาลตำบลคอแลน	บุญศรี	73.95	C	+15.15	ไม่ผ่าน
35	เทศบาลตำบลนาโพธิ์	บุญศรี	66.14	C	+15.83	ไม่ผ่าน
36	เทศบาลตำบลบุญศรี	บุญศรี	59.19	D	-1.49	ไม่ผ่าน
37	เทศบาลตำบลกุดขมิฐ	พิบูลมังสาหาร	97.46	AA	+14.74	ผ่าน
38	เทศบาลตำบลโพธิ์ไทร	พิบูลมังสาหาร	87.21	A	+36.13	ผ่าน



ที่	หน่วยงาน	อำเภอ	คะแนน 2564	ระดับผล การประเมิน	เปรียบเทียบปี ที่ผ่านมา	เปรียบเทียบกับ เกณฑ์*
39	เทศบาลตำบลโพธิ์ศรี	พิบูลมังสาหาร	71.25	C	+8.92	ไม่ผ่าน
40	เทศบาลตำบลอ่างศิลา	พิบูลมังสาหาร	82.27	B	+19.56	ไม่ผ่าน
41	เทศบาลตำบลโพธิ์ไทร	โพธิ์ไทร	62.40	D	+10.23	ไม่ผ่าน
42	เทศบาลตำบลม่วงสามสิบ	ม่วงสามสิบ	53.09	E	-4.69	ไม่ผ่าน
43	เทศบาลตำบลขามใหญ่	เมืองอุบลราชธานี	66.10	C	+5.93	ไม่ผ่าน
44	เทศบาลตำบลพุม	เมืองอุบลราชธานี	71.05	C	+13.84	ไม่ผ่าน
45	เทศบาลตำบลอุบล	เมืองอุบลราชธานี	43.67	F	-8.04	ไม่ผ่าน
46	เทศบาลตำบลคำขวาง	วารินชำราบ	69.41	C	+15.46	ไม่ผ่าน
47	เทศบาลตำบลค้ำน้ำแซบ	วารินชำราบ	90.15	A	+14.36	ผ่าน
48	เทศบาลตำบลธาตุ	วารินชำราบ	70.07	C	-10.00	ไม่ผ่าน
49	เทศบาลตำบลบุ่งใหม่	วารินชำราบ	73.85	C	+19.21	ไม่ผ่าน
50	เทศบาลตำบลเมืองศรีโค	วารินชำราบ	53.57	E	+10.54	ไม่ผ่าน
51	เทศบาลตำบลแสนสุข	วารินชำราบ	85.60	A	+21.25	ผ่าน
52	เทศบาลตำบลห้วยชะยุ้ง	วารินชำราบ	86.93	A	+29.01	ผ่าน
53	เทศบาลตำบลศรีเมืองใหม่	ศรีเมืองใหม่	58.79	D	+0.49	ไม่ผ่าน
54	เทศบาลตำบลท่าช้าง	สว่างวีระวงศ์	33.06	F	-26.13	ไม่ผ่าน
55	เทศบาลตำบลบุ่งมะแลง	สว่างวีระวงศ์	64.54	D	+4.12	ไม่ผ่าน
56	เทศบาลตำบลสว่าง	สว่างวีระวงศ์	59.58	D	+8.76	ไม่ผ่าน
57	เทศบาลตำบลสำโรง	สำโรง	64.89	D	+14.97	ไม่ผ่าน
58	เทศบาลตำบลช่องเม็ก	สิรินธร	51.64	E	+5.23	ไม่ผ่าน
59	เทศบาลตำบลนิคมสร้างตนเองลำโดมน้อย	สิรินธร	66.77	C	+19.71	ไม่ผ่าน
60	เทศบาลตำบลเหล่าเสือโก้ก	เหล่าเสือโก้ก	68.76	C	-1.04	ไม่ผ่าน
61	องค์การบริหารส่วนตำบลกาบิน	กุดข้าวปุ้น	84.09	B	+4.99	ไม่ผ่าน
62	องค์การบริหารส่วนตำบลแก้งเค็ง	กุดข้าวปุ้น	56.65	D	+4.53	ไม่ผ่าน
63	องค์การบริหารส่วนตำบลข้าวปุ้น	กุดข้าวปุ้น	59.02	D	+5.42	ไม่ผ่าน
64	องค์การบริหารส่วนตำบลโนนสว่าง	กุดข้าวปุ้น	54.59	E	+0.88	ไม่ผ่าน
65	องค์การบริหารส่วนตำบลหนองหันน้ำ	กุดข้าวปุ้น	67.27	C	+13.91	ไม่ผ่าน
66	องค์การบริหารส่วนตำบลแก้งเหนือ	เขมราฐ	45.20	F	-3.46	ไม่ผ่าน
67	องค์การบริหารส่วนตำบลเจียด	เขมราฐ	84.38	B	+4.74	ไม่ผ่าน
68	องค์การบริหารส่วนตำบลนาแวง	เขมราฐ	53.21	E	+4.91	ไม่ผ่าน
69	องค์การบริหารส่วนตำบลหนองสิม	เขมราฐ	49.22	F	+2.43	ไม่ผ่าน
70	องค์การบริหารส่วนตำบลกลางใหญ่	เขื่องใน	66.36	C	+5.40	ไม่ผ่าน
71	องค์การบริหารส่วนตำบลก่อเอ้	เขื่องใน	66.06	C	+7.95	ไม่ผ่าน
72	องค์การบริหารส่วนตำบลค้อทอง	เขื่องใน	88.35	A	+25.69	ผ่าน
73	องค์การบริหารส่วนตำบลชีทวน	เขื่องใน	55.10	D	+0.02	ไม่ผ่าน
74	องค์การบริหารส่วนตำบลแดงหม้อ	เขื่องใน	80.90	B	-6.30	ไม่ผ่าน
75	องค์การบริหารส่วนตำบลท่าไห	เขื่องใน	58.78	D	+0.43	ไม่ผ่าน
76	องค์การบริหารส่วนตำบลธาตุน้อย	เขื่องใน	77.93	B	+29.16	ไม่ผ่าน
77	องค์การบริหารส่วนตำบลนาคำใหญ่	เขื่องใน	55.48	D	+2.37	ไม่ผ่าน
78	องค์การบริหารส่วนตำบลโนนรัง	เขื่องใน	57.15	D	+4.39	ไม่ผ่าน
79	องค์การบริหารส่วนตำบลบ้านไทย	เขื่องใน	61.23	D	+4.34	ไม่ผ่าน
80	องค์การบริหารส่วนตำบลยางซึก	เขื่องใน	76.28	B	+20.91	ไม่ผ่าน
81	องค์การบริหารส่วนตำบลศรีสุข	เขื่องใน	77.51	B	+10.52	ไม่ผ่าน
82	องค์การบริหารส่วนตำบลสร้างถ่อ	เขื่องใน	73.89	C	+24.66	ไม่ผ่าน
83	องค์การบริหารส่วนตำบลสหธาตุ	เขื่องใน	80.52	B	+19.80	ไม่ผ่าน
84	องค์การบริหารส่วนตำบลหนองเหล่า	เขื่องใน	79.43	B	+14.28	ไม่ผ่าน
85	องค์การบริหารส่วนตำบลหัวดอน	เขื่องใน	49.30	F	-2.41	ไม่ผ่าน





ที่	หน่วยงาน	อำเภอ	คะแนน 2564	ระดับผล การประเมิน	เปรียบเทียบปี ที่ผ่านมา	เปรียบเทียบกับ เกณฑ์*
86	องค์การบริหารส่วนตำบลโขงเจียม	โขงเจียม	69.99	C	+8.83	ไม่ผ่าน
87	องค์การบริหารส่วนตำบลนาโพธิ์กลาง	โขงเจียม	57.08	D	+5.46	ไม่ผ่าน
88	องค์การบริหารส่วนตำบลหนองแสงใหญ่	โขงเจียม	55.47	D	-2.36	ไม่ผ่าน
89	องค์การบริหารส่วนตำบลห้วยไผ่	โขงเจียม	67.30	C	+6.97	ไม่ผ่าน
90	องค์การบริหารส่วนตำบลห้วยยาง	โขงเจียม	77.80	B	+21.01	ไม่ผ่าน
91	องค์การบริหารส่วนตำบลคำไฮใหญ่	ดอนมดแดง	92.76	A	+38.39	ผ่าน
92	องค์การบริหารส่วนตำบลดอนมดแดง	ดอนมดแดง	57.53	D	+2.13	ไม่ผ่าน
93	องค์การบริหารส่วนตำบลท่าเมือง	ดอนมดแดง	68.82	C	+17.23	ไม่ผ่าน
94	องค์การบริหารส่วนตำบลเหล่าแดง	ดอนมดแดง	73.26	C	+18.95	ไม่ผ่าน
95	องค์การบริหารส่วนตำบลกลาง	เดชอุดม	89.50	A	+23.08	ผ่าน
96	องค์การบริหารส่วนตำบลแก้ง	เดชอุดม	87.57	A	+11.14	ผ่าน
97	องค์การบริหารส่วนตำบลคำครั่ง	เดชอุดม	93.10	A	+12.09	ผ่าน
98	องค์การบริหารส่วนตำบลตบทุ	เดชอุดม	69.49	C	+9.57	ไม่ผ่าน
99	องค์การบริหารส่วนตำบลท่าโพธิ์ศรี	เดชอุดม	63.30	D	+4.40	ไม่ผ่าน
100	องค์การบริหารส่วนตำบลทุ่งเท็ง	เดชอุดม	45.53	F	-4.48	ไม่ผ่าน
101	องค์การบริหารส่วนตำบลนากระแซง	เดชอุดม	72.44	C	+16.65	ไม่ผ่าน
102	องค์การบริหารส่วนตำบลนาเจริญ	เดชอุดม	69.36	C	+18.67	ไม่ผ่าน
103	องค์การบริหารส่วนตำบลนาสว่าง	เดชอุดม	60.87	D	+3.41	ไม่ผ่าน
104	องค์การบริหารส่วนตำบลโนนสมบูรณ์	เดชอุดม	78.56	B	+15.79	ไม่ผ่าน
105	องค์การบริหารส่วนตำบลบัวงาม	เดชอุดม	90.51	A	+11.54	ผ่าน
106	องค์การบริหารส่วนตำบลป่าโมง	เดชอุดม	89.93	A	+6.61	ผ่าน
107	องค์การบริหารส่วนตำบลเมืองเดช	เดชอุดม	94.92	A	+4.11	ผ่าน
108	องค์การบริหารส่วนตำบลสมสะอาด	เดชอุดม	68.07	C	+1.81	ไม่ผ่าน
109	องค์การบริหารส่วนตำบลกระเดียน	ตระการพิชัยผล	87.82	A	+7.14	ผ่าน
110	องค์การบริหารส่วนตำบลกุดยาลวน	ตระการพิชัยผล	59.05	D	+3.00	ไม่ผ่าน
111	องค์การบริหารส่วนตำบลกุดศกร	ตระการพิชัยผล	51.93	E	-0.82	ไม่ผ่าน
112	องค์การบริหารส่วนตำบลเกษม	ตระการพิชัยผล	62.11	D	+10.87	ไม่ผ่าน
113	องค์การบริหารส่วนตำบลขามเปี้ย	ตระการพิชัยผล	96.73	AA	+24.83	ผ่าน
114	องค์การบริหารส่วนตำบลคอนสาย	ตระการพิชัยผล	50.57	E	-7.00	ไม่ผ่าน
115	องค์การบริหารส่วนตำบลคำเจริญ	ตระการพิชัยผล	62.75	D	+3.60	ไม่ผ่าน
116	องค์การบริหารส่วนตำบลโคกจาน	ตระการพิชัยผล	81.43	B	+24.35	ไม่ผ่าน
117	องค์การบริหารส่วนตำบลเข้เบ็ด	ตระการพิชัยผล	57.03	D	-5.10	ไม่ผ่าน
118	องค์การบริหารส่วนตำบลตระการ	ตระการพิชัยผล	56.44	D	+4.13	ไม่ผ่าน
119	องค์การบริหารส่วนตำบลตากแดด	ตระการพิชัยผล	89.75	A	+8.75	ผ่าน
120	องค์การบริหารส่วนตำบลถ้ำแซ้	ตระการพิชัยผล	62.72	D	+2.15	ไม่ผ่าน
121	องค์การบริหารส่วนตำบลท่าหลวง	ตระการพิชัยผล	65.56	C	+0.14	ไม่ผ่าน
122	องค์การบริหารส่วนตำบลนาพิน	ตระการพิชัยผล	69.54	C	+7.04	ไม่ผ่าน
123	องค์การบริหารส่วนตำบลนาสะไม	ตระการพิชัยผล	62.24	D	+9.16	ไม่ผ่าน
124	องค์การบริหารส่วนตำบลโนนสูง	ตระการพิชัยผล	60.88	D	+2.37	ไม่ผ่าน
125	องค์การบริหารส่วนตำบลบ้านแดง	ตระการพิชัยผล	69.13	C	+11.16	ไม่ผ่าน
126	องค์การบริหารส่วนตำบลเป้า	ตระการพิชัยผล	69.19	C	+2.14	ไม่ผ่าน
127	องค์การบริหารส่วนตำบลสะพือ	ตระการพิชัยผล	72.44	C	+23.34	ไม่ผ่าน
128	องค์การบริหารส่วนตำบลหนองเต่า	ตระการพิชัยผล	71.92	C	+8.56	ไม่ผ่าน
129	องค์การบริหารส่วนตำบลห้วยฝ้ายพัฒนา	ตระการพิชัยผล	52.40	E	+6.36	ไม่ผ่าน
130	องค์การบริหารส่วนตำบลไหล่สูง	ตระการพิชัยผล	95.49	AA	+5.82	ผ่าน
131	องค์การบริหารส่วนตำบลคำหว้า	ตาลชุม	84.22	B	+12.47	ไม่ผ่าน
132	องค์การบริหารส่วนตำบลจิกเท็ง	ตาลชุม	60.61	D	+9.54	ไม่ผ่าน



ที่	หน่วยงาน	อำเภอ	คะแนน 2564	ระดับผล การประเมิน	เปรียบเทียบปี ที่ผ่านมา	เปรียบเทียบกับ เกณฑ์*
133	องค์การบริหารส่วนตำบลตาลชุม	ตาลชุม	54.84	E	+8.96	ไม่ผ่าน
134	องค์การบริหารส่วนตำบลนาคาย	ตาลชุม	73.04	C	+24.61	ไม่ผ่าน
135	องค์การบริหารส่วนตำบลลำโรง	ตาลชุม	57.67	D	+9.38	ไม่ผ่าน
136	องค์การบริหารส่วนตำบลหนองกุง	ตาลชุม	54.80	E	-5.83	ไม่ผ่าน
137	องค์การบริหารส่วนตำบลกุดเรือ	ทุ่งศรีอุดม	85.94	A	+8.09	ผ่าน
138	องค์การบริหารส่วนตำบลโคกขำระ	ทุ่งศรีอุดม	60.57	D	+10.72	ไม่ผ่าน
139	องค์การบริหารส่วนตำบลนาเกษม	ทุ่งศรีอุดม	89.47	A	+1.59	ผ่าน
140	องค์การบริหารส่วนตำบลนาหอม	ทุ่งศรีอุดม	76.59	B	+13.26	ไม่ผ่าน
141	องค์การบริหารส่วนตำบลหนองอ้อม	ทุ่งศรีอุดม	72.81	C	+12.43	ไม่ผ่าน
142	องค์การบริหารส่วนตำบลโนนสมบูรณ์	นางะหลวย	49.11	F	-2.71	ไม่ผ่าน
143	องค์การบริหารส่วนตำบลโนนสวรรค์	นางะหลวย	83.56	B	-2.15	ไม่ผ่าน
144	องค์การบริหารส่วนตำบลบ้านตูม	นางะหลวย	71.60	C	+24.61	ไม่ผ่าน
145	องค์การบริหารส่วนตำบลพรสวรรค์	นางะหลวย	85.41	A	+25.65	ผ่าน
146	องค์การบริหารส่วนตำบลโสภแสง	นางะหลวย	51.97	E	+1.57	ไม่ผ่าน
147	องค์การบริหารส่วนตำบลกองโพน	นาตาล	76.29	B	+4.66	ไม่ผ่าน
148	องค์การบริหารส่วนตำบลนาตาล	นาตาล	89.43	A	+41.45	ผ่าน
149	องค์การบริหารส่วนตำบลพะลาน	นาตาล	92.31	A	+26.96	ผ่าน
150	องค์การบริหารส่วนตำบลพังเคน	นาตาล	71.43	C	-8.44	ไม่ผ่าน
151	องค์การบริหารส่วนตำบลนาดี	นาเยีย	71.20	C	+3.93	ไม่ผ่าน
152	องค์การบริหารส่วนตำบลโคกสะอาด	น้ำขุ่น	44.62	F	-4.40	ไม่ผ่าน
153	องค์การบริหารส่วนตำบลไพบูลย์	น้ำขุ่น	58.82	D	+10.64	ไม่ผ่าน
154	องค์การบริหารส่วนตำบลเก่าขาม	น้ำย้อย	73.18	C	+17.92	ไม่ผ่าน
155	องค์การบริหารส่วนตำบลโดมประดิษฐ์	น้ำย้อย	47.20	F	+0.23	ไม่ผ่าน
156	องค์การบริหารส่วนตำบลบุเปือย	น้ำย้อย	85.92	A	+24.57	ผ่าน
157	องค์การบริหารส่วนตำบลยาง	น้ำย้อย	61.32	D	+6.49	ไม่ผ่าน
158	องค์การบริหารส่วนตำบลยางใหญ่	น้ำย้อย	61.91	D	-7.95	ไม่ผ่าน
159	องค์การบริหารส่วนตำบลโนนค้อ	บุญศรี	86.49	A	+18.74	ผ่าน
160	องค์การบริหารส่วนตำบลบัวงาม	บุญศรี	72.41	C	+15.96	ไม่ผ่าน
161	องค์การบริหารส่วนตำบลบ้านแมต	บุญศรี	84.60	B	+18.13	ไม่ผ่าน
162	องค์การบริหารส่วนตำบลโพนงาม	บุญศรี	69.94	C	+6.16	ไม่ผ่าน
163	องค์การบริหารส่วนตำบลหนองสะโน	บุญศรี	55.89	D	+10.09	ไม่ผ่าน
164	องค์การบริหารส่วนตำบลห้วยข่า	บุญศรี	94.14	A	+17.30	ผ่าน
165	องค์การบริหารส่วนตำบลดอนจิก	พิบูลมังสาหาร	89.43	A	+0.86	ผ่าน
166	องค์การบริหารส่วนตำบลทรายมูล	พิบูลมังสาหาร	83.88	B	+2.86	ไม่ผ่าน
167	องค์การบริหารส่วนตำบลนาโพธิ์	พิบูลมังสาหาร	89.76	A	+6.90	ผ่าน
168	องค์การบริหารส่วนตำบลโนนกลาง	พิบูลมังสาหาร	76.15	B	-7.40	ไม่ผ่าน
169	องค์การบริหารส่วนตำบลโนนกาหลง	พิบูลมังสาหาร	82.50	B	-0.10	ไม่ผ่าน
170	องค์การบริหารส่วนตำบลบ้านแหม	พิบูลมังสาหาร	69.98	C	+1.17	ไม่ผ่าน
171	องค์การบริหารส่วนตำบลสระเว	พิบูลมังสาหาร	76.65	B	+15.23	ไม่ผ่าน
172	องค์การบริหารส่วนตำบลไร่ใต้	พิบูลมังสาหาร	53.05	E	+4.35	ไม่ผ่าน
173	องค์การบริหารส่วนตำบลหนองบัวอี	พิบูลมังสาหาร	85.93	A	+12.81	ผ่าน
174	องค์การบริหารส่วนตำบลอ่างศิลา	พิบูลมังสาหาร	68.22	C	+6.35	ไม่ผ่าน
175	องค์การบริหารส่วนตำบลโพธิ์ไทร	โพธิ์ไทร	59.17	D	+4.67	ไม่ผ่าน
176	องค์การบริหารส่วนตำบลม่วงใหญ่	โพธิ์ไทร	65.95	C	+23.70	ไม่ผ่าน
177	องค์การบริหารส่วนตำบลสองคอน	โพธิ์ไทร	45.56	F	-2.68	ไม่ผ่าน
178	องค์การบริหารส่วนตำบลสารภี	โพธิ์ไทร	50.05	E	-1.82	ไม่ผ่าน
179	องค์การบริหารส่วนตำบลลำโรง	โพธิ์ไทร	65.87	C	+10.01	ไม่ผ่าน



ที่	หน่วยงาน	อำเภอ	คะแนน 2564	ระดับผล การประเมิน	เปรียบเทียบกับปี ที่ผ่านมา	เปรียบเทียบกับ เกณฑ์*
180	องค์การบริหารส่วนตำบลเหล่างาม	โพธิ์ไทร	56.35	D	+3.95	ไม่ผ่าน
181	องค์การบริหารส่วนตำบลคูมใหญ่	ม่วงสามสิบ	57.26	D	+9.95	ไม่ผ่าน
182	องค์การบริหารส่วนตำบลเตย	ม่วงสามสิบ	53.29	E	+0.72	ไม่ผ่าน
183	องค์การบริหารส่วนตำบลนาเลิง	ม่วงสามสิบ	59.88	D	-2.61	ไม่ผ่าน
184	องค์การบริหารส่วนตำบลไผ่ใหญ่	ม่วงสามสิบ	66.34	C	+1.84	ไม่ผ่าน
185	องค์การบริหารส่วนตำบลโพนแพง	ม่วงสามสิบ	64.18	D	-2.64	ไม่ผ่าน
186	องค์การบริหารส่วนตำบลม่วงสามสิบ	ม่วงสามสิบ	93.24	A	+26.69	ผ่าน
187	องค์การบริหารส่วนตำบลยางโยภาพ	ม่วงสามสิบ	74.77	C	+9.07	ไม่ผ่าน
188	องค์การบริหารส่วนตำบลยางสักกระโพหลุ่ม	ม่วงสามสิบ	73.75	C	+15.14	ไม่ผ่าน
189	องค์การบริหารส่วนตำบลหนองไข่นก	ม่วงสามสิบ	96.21	AA	+27.31	ผ่าน
190	องค์การบริหารส่วนตำบลหนองช้างใหญ่	ม่วงสามสิบ	56.43	D	-3.15	ไม่ผ่าน
191	องค์การบริหารส่วนตำบลหนองเมือง	ม่วงสามสิบ	86.82	A	+20.15	ผ่าน
192	องค์การบริหารส่วนตำบลหนองเหล่า	ม่วงสามสิบ	55.65	D	+3.73	ไม่ผ่าน
193	องค์การบริหารส่วนตำบลหนองอาจ	ม่วงสามสิบ	82.47	B	+33.12	ไม่ผ่าน
194	องค์การบริหารส่วนตำบลเหล่าบก	ม่วงสามสิบ	52.81	E	+4.40	ไม่ผ่าน
195	องค์การบริหารส่วนตำบลกระโสม	เมืองอุบลราชธานี	59.99	D	+8.72	ไม่ผ่าน
196	องค์การบริหารส่วนตำบลกุดลาด	เมืองอุบลราชธานี	79.88	B	+16.90	ไม่ผ่าน
197	องค์การบริหารส่วนตำบลชีเหล็ก	เมืองอุบลราชธานี	59.51	D	-3.32	ไม่ผ่าน
198	องค์การบริหารส่วนตำบลปะอ่าว	เมืองอุบลราชธานี	94.63	A	+38.23	ผ่าน
199	องค์การบริหารส่วนตำบลไร่น้อย	เมืองอุบลราชธานี	77.89	B	-0.71	ไม่ผ่าน
200	องค์การบริหารส่วนตำบลหนองซอน	เมืองอุบลราชธานี	59.46	D	-2.31	ไม่ผ่าน
201	องค์การบริหารส่วนตำบลหนองบ่อ	เมืองอุบลราชธานี	86.63	A	+35.76	ผ่าน
202	องค์การบริหารส่วนตำบลหัวเรือ	เมืองอุบลราชธานี	85.88	A	+24.06	ผ่าน
203	องค์การบริหารส่วนตำบลคูเมือง	วารินชำราบ	77.08	B	+22.59	ไม่ผ่าน
204	องค์การบริหารส่วนตำบลท่าลาด	วารินชำราบ	89.55	A	+35.23	ผ่าน
205	องค์การบริหารส่วนตำบลโนนผึ้ง	วารินชำราบ	84.12	B	+28.93	ไม่ผ่าน
206	องค์การบริหารส่วนตำบลโนนโพน	วารินชำราบ	79.10	B	+26.34	ไม่ผ่าน
207	องค์การบริหารส่วนตำบลบึงหวาย	วารินชำราบ	92.33	A	+15.22	ผ่าน
208	องค์การบริหารส่วนตำบลโพธิ์ใหญ่	วารินชำราบ	91.78	A	+12.77	ผ่าน
209	องค์การบริหารส่วนตำบลสระสมิง	วารินชำราบ	51.45	E	+4.72	ไม่ผ่าน
210	องค์การบริหารส่วนตำบลหนองกินเพล	วารินชำราบ	59.27	D	-6.49	ไม่ผ่าน
211	องค์การบริหารส่วนตำบลห้วยชะยุ้ง	วารินชำราบ	95.00	AA	+13.27	ผ่าน
212	องค์การบริหารส่วนตำบลแก้งกอก	ศรีเมืองใหม่	85.71	A	+13.46	ผ่าน
213	องค์การบริหารส่วนตำบลคำไหล	ศรีเมืองใหม่	45.18	F	+0.58	ไม่ผ่าน
214	องค์การบริหารส่วนตำบลดอนใหญ่	ศรีเมืองใหม่	54.64	E	+3.43	ไม่ผ่าน
215	องค์การบริหารส่วนตำบลตะบ้าย	ศรีเมืองใหม่	77.98	B	+16.41	ไม่ผ่าน
216	องค์การบริหารส่วนตำบลนาคำ	ศรีเมืองใหม่	83.32	B	+22.03	ไม่ผ่าน
217	องค์การบริหารส่วนตำบลนาเลน	ศรีเมืองใหม่	52.52	E	+1.45	ไม่ผ่าน
218	องค์การบริหารส่วนตำบลลาดควาย	ศรีเมืองใหม่	68.06	C	+20.34	ไม่ผ่าน
219	องค์การบริหารส่วนตำบลวาริน	ศรีเมืองใหม่	57.88	D	+4.97	ไม่ผ่าน
220	องค์การบริหารส่วนตำบลสงยาง	ศรีเมืองใหม่	56.63	D	+2.20	ไม่ผ่าน
221	องค์การบริหารส่วนตำบลหนามแท่ง	ศรีเมืองใหม่	77.29	B	+15.46	ไม่ผ่าน
222	องค์การบริหารส่วนตำบลเอือดใหญ่	ศรีเมืองใหม่	69.75	C	+10.93	ไม่ผ่าน
223	องค์การบริหารส่วนตำบลแก้งโดม	สว่างวีระวงศ์	62.19	D	+10.94	ไม่ผ่าน
224	องค์การบริหารส่วนตำบลขามป้อม	สำโรง	76.56	B	+11.02	ไม่ผ่าน
225	องค์การบริหารส่วนตำบลค้อน้อย	สำโรง	59.98	D	+9.58	ไม่ผ่าน
226	องค์การบริหารส่วนตำบลโคกก่อ	สำโรง	75.88	B	+18.19	ไม่ผ่าน



ที่	หน่วยงาน	อำเภอ	คะแนน 2564	ระดับผล การประเมิน	เปรียบเทียบปี ที่ผ่านมา	เปรียบเทียบกับ เกณฑ์*
227	องค์การบริหารส่วนตำบลโคกสว่าง	สำโรง	82.57	B	-4.04	ไม่ผ่าน
228	องค์การบริหารส่วนตำบลโนนกลาง	สำโรง	58.01	D	+4.55	ไม่ผ่าน
229	องค์การบริหารส่วนตำบลโนนกาเส้น	สำโรง	63.99	D	+9.58	ไม่ผ่าน
230	องค์การบริหารส่วนตำบลบอน	สำโรง	72.71	C	+6.60	ไม่ผ่าน
231	องค์การบริหารส่วนตำบลหนองไฮ	สำโรง	49.19	F	-2.43	ไม่ผ่าน
232	องค์การบริหารส่วนตำบลคันไร่	สิรินธร	79.15	B	+17.34	ไม่ผ่าน
233	องค์การบริหารส่วนตำบลคำเขื่อนแก้ว	สิรินธร	81.32	B	+23.01	ไม่ผ่าน
234	องค์การบริหารส่วนตำบลช่องเม็ก	สิรินธร	56.05	D	+7.35	ไม่ผ่าน
235	องค์การบริหารส่วนตำบลโนนก่อ	สิรินธร	88.95	A	+36.11	ผ่าน
236	องค์การบริหารส่วนตำบลฝางคำ	สิรินธร	49.46	F	+2.17	ไม่ผ่าน
237	องค์การบริหารส่วนตำบลแพงใหญ่	เหล่าเสือโก้ก	91.57	A	+16.78	ผ่าน
238	องค์การบริหารส่วนตำบลโพนเมือง	เหล่าเสือโก้ก	91.73	A	+6.14	ผ่าน
239	องค์การบริหารส่วนตำบลหนองบก	เหล่าเสือโก้ก	94.22	A	+35.47	ผ่าน

\*แผนแม่บทภายใต้ยุทธศาสตร์ชาติ ประเด็นการต่อต้านการทุจริตและประพฤติมิชอบ ได้กำหนดตัวชี้วัดหน่วยงานภาครัฐที่มีผลการประเมิน ITA ผ่านเกณฑ์ (85 คะแนนขึ้นไป) โดยในช่วงระยะปี พ.ศ. 2561 – 2565 กำหนดค่าเป้าหมายที่ร้อยละ 80



ผลการประเมินคุณธรรมและความโปร่งใสในการดำเนินงานของหน่วยงานภาครัฐ  
ประจำปีงบประมาณ พ.ศ. 2564  
ประเภทองค์กรปกครองส่วนท้องถิ่น  
พื้นที่ภาค 4  
จังหวัดกาฬสินธุ์

ที่	หน่วยงาน	อำเภอ	คะแนน 2564	ระดับผล การประเมิน	เปรียบเทียบกับ ที่ผ่านมา	เปรียบเทียบกับ เกณฑ์*
1	องค์การบริหารส่วนจังหวัดกาฬสินธุ์	เมืองกาฬสินธุ์	91.43	A	+6.55	ผ่าน
2	เทศบาลเมืองกุฉินารายณ์	กุฉินารายณ์	90.89	A	+10.11	ผ่าน
3	เทศบาลเมืองกาฬสินธุ์	เมืองกาฬสินธุ์	95.59	AA	+35.42	ผ่าน
4	เทศบาลตำบลกมลาไสย	กมลาไสย	95.04	AA	+43.30	ผ่าน
5	เทศบาลตำบลดงลิง	กมลาไสย	75.04	B	+18.81	ไม่ผ่าน
6	เทศบาลตำบลัญญา	กมลาไสย	97.39	AA	+8.23	ผ่าน
7	เทศบาลตำบลหนองแปน	กมลาไสย	88.42	A	+2.54	ผ่าน
8	เทศบาลตำบลหลักเมือง	กมลาไสย	97.02	AA	+37.62	ผ่าน
9	เทศบาลตำบลกุตุหว้า	กุฉินารายณ์	78.46	B	+13.26	ไม่ผ่าน
10	เทศบาลตำบลจุมจัง	กุฉินารายณ์	85.85	A	+3.93	ผ่าน
11	เทศบาลตำบลนาขาม	กุฉินารายณ์	86.54	A	+9.63	ผ่าน
12	เทศบาลตำบลเหล่าใหญ่	กุฉินารายณ์	67.36	C	-0.45	ไม่ผ่าน
13	เทศบาลตำบลกุตุสึม	เขาวง	93.82	A	+29.03	ผ่าน
14	เทศบาลตำบลกุตุสึมคุ้มใหม่	เขาวง	55.35	D	+0.55	ไม่ผ่าน
15	เทศบาลตำบลสงเปือย	เขาวง	80.75	B	+10.85	ไม่ผ่าน
16	เทศบาลตำบลสระพังทอง	เขาวง	62.26	D	-0.31	ไม่ผ่าน
17	เทศบาลตำบลคำม่วง	คำม่วง	98.13	AA	+12.55	ผ่าน
18	เทศบาลตำบลนาทัน	คำม่วง	88.20	A	+14.79	ผ่าน
19	เทศบาลตำบลโพธิ์	คำม่วง	90.12	A	+10.38	ผ่าน
20	เทศบาลตำบลฆ้องชัยพัฒนา	ฆ้องชัย	90.71	A	+27.17	ผ่าน
21	เทศบาลตำบลดอนจาน	ดอนจาน	56.56	D	+13.88	ไม่ผ่าน
22	เทศบาลตำบลม่วงนา	ดอนจาน	88.32	A	+23.57	ผ่าน
23	เทศบาลตำบลกุงเก่า	ท่าคันโท	74.27	C	+12.16	ไม่ผ่าน
24	เทศบาลตำบลกุตุจิก	ท่าคันโท	89.13	A	+37.57	ผ่าน
25	เทศบาลตำบลดงสมบูรณ	ท่าคันโท	96.01	AA	+13.52	ผ่าน
26	เทศบาลตำบลท่าคันโท	ท่าคันโท	91.84	A	+2.44	ผ่าน
27	เทศบาลตำบลนาตาล	ท่าคันโท	69.59	C	+2.91	ไม่ผ่าน
28	เทศบาลตำบลนาคู	นาคู	89.59	A	+17.06	ผ่าน
29	เทศบาลตำบลภูแล่นช้าง	นาคู	86.56	A	+10.55	ผ่าน
30	เทศบาลตำบลนามน	นามน	86.82	A	+3.88	ผ่าน
31	เทศบาลตำบลสงเปือย	นามน	55.78	D	+8.19	ไม่ผ่าน
32	เทศบาลตำบลกลางหมื่น	เมืองกาฬสินธุ์	60.19	D	+5.05	ไม่ผ่าน
33	เทศบาลตำบลขมิ้น	เมืองกาฬสินธุ์	94.28	A	+37.52	ผ่าน
34	เทศบาลตำบลเชียงเครือ	เมืองกาฬสินธุ์	50.47	E	+2.43	ไม่ผ่าน
35	เทศบาลตำบลนาจารย์	เมืองกาฬสินธุ์	98.31	AA	+19.55	ผ่าน
36	เทศบาลตำบลบึงวิชัย	เมืองกาฬสินธุ์	84.77	B	+3.46	ไม่ผ่าน
37	เทศบาลตำบลไผ่	เมืองกาฬสินธุ์	74.72	C	+21.68	ไม่ผ่าน
38	เทศบาลตำบลโพธิ์ทอง	เมืองกาฬสินธุ์	86.77	A	+2.94	ผ่าน



ที่	หน่วยงาน	อำเภอ	คะแนน 2564	ระดับผล การประเมิน	เปรียบเทียบปี ที่ผ่านมา	เปรียบเทียบกับ เกณฑ์*
39	เทศบาลตำบลภูดิน	เมืองกาฬสินธุ์	96.38	AA	+10.79	ผ่าน
40	เทศบาลตำบลภูป้อ	เมืองกาฬสินธุ์	87.26	A	+16.53	ผ่าน
41	เทศบาลตำบลลำคลอง	เมืองกาฬสินธุ์	74.05	C	+14.68	ไม่ผ่าน
42	เทศบาลตำบลลำพาน	เมืองกาฬสินธุ์	89.62	A	+4.69	ผ่าน
43	เทศบาลตำบลหนองสอ	เมืองกาฬสินธุ์	64.09	D	+11.69	ไม่ผ่าน
44	เทศบาลตำบลหลุบ	เมืองกาฬสินธุ์	78.29	B	-2.20	ไม่ผ่าน
45	เทศบาลตำบลห้วยโพธิ์	เมืองกาฬสินธุ์	84.50	B	+0.78	ไม่ผ่าน
46	เทศบาลตำบลเหนือ	เมืองกาฬสินธุ์	83.08	B	+1.30	ไม่ผ่าน
47	เทศบาลตำบลเขาพระนอน	ยางตลาด	86.55	A	+18.41	ผ่าน
48	เทศบาลตำบลโคกศรี	ยางตลาด	83.48	B	+36.98	ไม่ผ่าน
49	เทศบาลตำบลโนนสูง	ยางตลาด	86.79	A	+11.89	ผ่าน
50	เทศบาลตำบลบัวบาน	ยางตลาด	88.24	A	+8.28	ผ่าน
51	เทศบาลตำบลยางตลาด	ยางตลาด	94.28	A	+32.57	ผ่าน
52	เทศบาลตำบลห้วยน้ำคำ	ยางตลาด	86.86	A	+25.00	ผ่าน
53	เทศบาลตำบลอีต้อ	ยางตลาด	94.86	A	+20.60	ผ่าน
54	เทศบาลตำบลอุ่มเม่า	ยางตลาด	70.66	C	+13.17	ไม่ผ่าน
55	เทศบาลตำบลร่องคำ	ร่องคำ	96.95	AA	+7.94	ผ่าน
56	เทศบาลตำบลแชงบาดาล	สมเด็จ	57.89	D	+0.33	ไม่ผ่าน
57	เทศบาลตำบลผาเสวย	สมเด็จ	57.89	D	+2.76	ไม่ผ่าน
58	เทศบาลตำบลมหาไชย	สมเด็จ	79.25	B	+22.22	ไม่ผ่าน
59	เทศบาลตำบลลำห้วยหลัว	สมเด็จ	64.68	D	+1.85	ไม่ผ่าน
60	เทศบาลตำบลสมเด็จ	สมเด็จ	94.55	A	+16.17	ผ่าน
61	เทศบาลตำบลนามะเขือ	สหัสขันธ์	68.62	C	+2.90	ไม่ผ่าน
62	เทศบาลตำบลนิคม	สหัสขันธ์	92.61	A	+13.83	ผ่าน
63	เทศบาลตำบลโนนน้ำเกลี้ยง	สหัสขันธ์	84.86	B	+19.65	ไม่ผ่าน
64	เทศบาลตำบลโนนบุรี	สหัสขันธ์	67.99	C	+19.93	ไม่ผ่าน
65	เทศบาลตำบลโนนศิลา	สหัสขันธ์	59.55	D	+10.52	ไม่ผ่าน
66	เทศบาลตำบลกุสิงห์	สหัสขันธ์	59.12	D	+9.94	ไม่ผ่าน
67	เทศบาลตำบลคำก๊าว	หนองกุงศรี	86.75	A	+15.61	ผ่าน
68	เทศบาลตำบลดงมูล	หนองกุงศรี	87.55	A	+18.95	ผ่าน
69	เทศบาลตำบลหนองกุงศรี	หนองกุงศรี	62.72	D	+3.22	ไม่ผ่าน
70	เทศบาลตำบลหนองบัว	หนองกุงศรี	69.09	C	+7.34	ไม่ผ่าน
71	เทศบาลตำบลหนองสรวง	หนองกุงศรี	75.32	B	+6.98	ไม่ผ่าน
72	เทศบาลตำบลหนองหิน	หนองกุงศรี	85.75	A	+23.26	ผ่าน
73	เทศบาลตำบลหนองใหญ่	หนองกุงศรี	73.59	C	+17.65	ไม่ผ่าน
74	เทศบาลตำบลคำบัง	ห้วยผึ้ง	87.32	A	+15.58	ผ่าน
75	เทศบาลตำบลหนองอิบุดร	ห้วยผึ้ง	95.35	AA	+34.24	ผ่าน
76	เทศบาลตำบลห้วยผึ้ง	ห้วยผึ้ง	87.03	A	+18.44	ผ่าน
77	เทศบาลตำบลคำเหมือดแก้ว	ห้วยเม็ก	43.86	F	-18.41	ไม่ผ่าน
78	เทศบาลตำบลคำใหญ่	ห้วยเม็ก	82.52	B	+24.20	ไม่ผ่าน
79	เทศบาลตำบลท่าลาดดงยาง	ห้วยเม็ก	81.81	B	+2.52	ไม่ผ่าน
80	เทศบาลตำบลห้วยเม็ก	ห้วยเม็ก	83.87	B	+13.53	ไม่ผ่าน
81	องค์การบริหารส่วนตำบลกมลาไสย	กมลาไสย	85.14	A	+24.83	ผ่าน
82	องค์การบริหารส่วนตำบลโคกสมบูรณ	กมลาไสย	63.26	D	+5.84	ไม่ผ่าน
83	องค์การบริหารส่วนตำบลเจ้าท่า	กมลาไสย	91.66	A	+13.79	ผ่าน
84	องค์การบริหารส่วนตำบลธัญญา	กมลาไสย	97.81	AA	+2.44	ผ่าน
85	องค์การบริหารส่วนตำบลโพงาม	กมลาไสย	97.41	AA	+11.00	ผ่าน



ที่	หน่วยงาน	อำเภอ	คะแนน 2564	ระดับผล การประเมิน	เปรียบเทียบปี ที่ผ่านมา	เปรียบเทียบกับ เกณฑ์*
86	องค์การบริหารส่วนตำบลกุดค้ำ	ภูฉินารายณ์	63.95	D	+3.34	ไม่ผ่าน
87	องค์การบริหารส่วนตำบลแจนแลน	ภูฉินารายณ์	85.95	A	+20.19	ผ่าน
88	องค์การบริหารส่วนตำบลนาโก	ภูฉินารายณ์	74.71	C	+26.61	ไม่ผ่าน
89	องค์การบริหารส่วนตำบลนาโครี	ภูฉินารายณ์	96.17	AA	+41.31	ผ่าน
90	องค์การบริหารส่วนตำบลบัวขาว	ภูฉินารายณ์	45.14	F	-2.77	ไม่ผ่าน
91	องค์การบริหารส่วนตำบลสมสะอาด	ภูฉินารายณ์	75.01	B	-1.34	ไม่ผ่าน
92	องค์การบริหารส่วนตำบลสามขา	ภูฉินารายณ์	76.51	B	-13.32	ไม่ผ่าน
93	องค์การบริหารส่วนตำบลหนองห้าง	ภูฉินารายณ์	89.60	A	+4.80	ผ่าน
94	องค์การบริหารส่วนตำบลเหล่าโงนงาม	ภูฉินารายณ์	49.85	F	-2.67	ไม่ผ่าน
95	องค์การบริหารส่วนตำบลคุ้มเก่า	เขาวง	89.02	A	-1.43	ผ่าน
96	องค์การบริหารส่วนตำบลหนองมือ	เขาวง	88.77	A	+6.28	ผ่าน
97	องค์การบริหารส่วนตำบลดินจี่	คำม่วง	72.59	C	+19.78	ไม่ผ่าน
98	องค์การบริหารส่วนตำบลทุ่งคลอง	คำม่วง	90.23	A	+4.33	ผ่าน
99	องค์การบริหารส่วนตำบลนาบอน	คำม่วง	92.06	A	+15.55	ผ่าน
100	องค์การบริหารส่วนตำบลเนินยาง	คำม่วง	86.10	A	+18.90	ผ่าน
101	องค์การบริหารส่วนตำบลโนน	คำม่วง	81.87	B	+5.92	ไม่ผ่าน
102	องค์การบริหารส่วนตำบลโคกสะอาด	ฆ้องชัย	74.83	C	+10.72	ไม่ผ่าน
103	องค์การบริหารส่วนตำบลโนนศิลาเล็ก	ฆ้องชัย	63.80	D	+0.10	ไม่ผ่าน
104	องค์การบริหารส่วนตำบลลำชี	ฆ้องชัย	91.62	A	+38.40	ผ่าน
105	องค์การบริหารส่วนตำบลเหล่ากลาง	ฆ้องชัย	92.05	A	+7.06	ผ่าน
106	องค์การบริหารส่วนตำบลดงพุง	ดอนจาน	58.60	D	+9.67	ไม่ผ่าน
107	องค์การบริหารส่วนตำบลนาจำปา	ดอนจาน	74.97	C	+17.21	ไม่ผ่าน
108	องค์การบริหารส่วนตำบลสะอาดไชยศรี	ดอนจาน	85.48	A	+30.73	ผ่าน
109	องค์การบริหารส่วนตำบลยางอู่ม	ท่าคันโท	80.93	B	+18.71	ไม่ผ่าน
110	องค์การบริหารส่วนตำบลนาคู	นาคู	83.68	B	+21.19	ไม่ผ่าน
111	องค์การบริหารส่วนตำบลโนนนางาน	นาคู	89.52	A	+15.46	ผ่าน
112	องค์การบริหารส่วนตำบลบ่อแก้ว	นาคู	90.03	A	+25.86	ผ่าน
113	องค์การบริหารส่วนตำบลสายนาวัง	นาคู	89.03	A	+37.22	ผ่าน
114	องค์การบริหารส่วนตำบลนามน	นามน	93.27	A	+34.00	ผ่าน
115	องค์การบริหารส่วนตำบลยอดแกง	นามน	53.96	E	+2.27	ไม่ผ่าน
116	องค์การบริหารส่วนตำบลหนองบัว	นามน	84.93	B	+20.18	ไม่ผ่าน
117	องค์การบริหารส่วนตำบลหลักเหลี่ยม	นามน	62.93	D	+21.44	ไม่ผ่าน
118	องค์การบริหารส่วนตำบลหนองกุง	เมืองกาฬสินธุ์	96.59	AA	+51.60	ผ่าน
119	องค์การบริหารส่วนตำบลคลองขาม	ยางตลาด	84.68	B	+36.09	ไม่ผ่าน
120	องค์การบริหารส่วนตำบลดอนสมบุรณ์	ยางตลาด	89.68	A	-0.10	ผ่าน
121	องค์การบริหารส่วนตำบลนาเชือก	ยางตลาด	93.13	A	+10.05	ผ่าน
122	องค์การบริหารส่วนตำบลนาดี	ยางตลาด	92.21	A	+23.14	ผ่าน
123	องค์การบริหารส่วนตำบลยางตลาด	ยางตลาด	96.33	AA	+32.49	ผ่าน
124	องค์การบริหารส่วนตำบลเวือ	ยางตลาด	96.52	AA	+5.54	ผ่าน
125	องค์การบริหารส่วนตำบลหนองตอกแป้น	ยางตลาด	77.73	B	+18.08	ไม่ผ่าน
126	องค์การบริหารส่วนตำบลหนองอีแต๋มา	ยางตลาด	86.61	A	+25.41	ผ่าน
127	องค์การบริหารส่วนตำบลหัวจัว	ยางตลาด	84.51	B	+15.12	ไม่ผ่าน
128	องค์การบริหารส่วนตำบลสามัคคี	ร่องคำ	81.76	B	+7.93	ไม่ผ่าน
129	องค์การบริหารส่วนตำบลเหล่าอ้อย	ร่องคำ	59.67	D	+4.20	ไม่ผ่าน
130	องค์การบริหารส่วนตำบลศรีสมเด็จ	สมเด็จ	90.98	A	+18.80	ผ่าน
131	องค์การบริหารส่วนตำบลสมเด็จ	สมเด็จ	93.07	A	+18.44	ผ่าน
132	องค์การบริหารส่วนตำบลหนองแวง	สมเด็จ	94.13	A	+10.97	ผ่าน



ที่	หน่วยงาน	อำเภอ	คะแนน 2564	ระดับผล การประเมิน	เปรียบเทียบปี ที่ผ่านมา	เปรียบเทียบกับ เกณฑ์*
133	องค์การบริหารส่วนตำบลหม่ม่น	สมเด็จพระ	80.16	B	+17.71	ไม่ผ่าน
134	องค์การบริหารส่วนตำบลโนนแหลมทอง	สหัสขันธ์	95.97	AA	+32.28	ผ่าน
135	องค์การบริหารส่วนตำบลสหัสขันธ์	สหัสขันธ์	66.64	C	+6.92	ไม่ผ่าน
136	องค์การบริหารส่วนตำบลคำสร้างเที่ยง	สามชัย	95.85	AA	+22.38	ผ่าน
137	องค์การบริหารส่วนตำบลสำราญ	สามชัย	96.68	AA	+15.39	ผ่าน
138	องค์การบริหารส่วนตำบลสำราญใต้	สามชัย	94.71	A	+17.34	ผ่าน
139	องค์การบริหารส่วนตำบลหนองช้าง	สามชัย	87.22	A	+28.01	ผ่าน
140	องค์การบริหารส่วนตำบลโคกเครือ	หนองกุงศรี	91.20	A	+26.63	ผ่าน
141	องค์การบริหารส่วนตำบลเสาเล้า	หนองกุงศรี	92.78	A	+32.55	ผ่าน
142	องค์การบริหารส่วนตำบลหนองหิน	หนองกุงศรี	86.09	A	+13.96	ผ่าน
143	องค์การบริหารส่วนตำบลไค้่น	ห้วยผึ้ง	83.44	B	+20.26	ไม่ผ่าน
144	องค์การบริหารส่วนตำบลนิคมห้วยผึ้ง	ห้วยผึ้ง	90.11	A	+20.66	ผ่าน
145	องค์การบริหารส่วนตำบลกุดโดน	ห้วยเม็ก	97.40	AA	+1.96	ผ่าน
146	องค์การบริหารส่วนตำบลคำใหญ่	ห้วยเม็ก	89.12	A	+16.64	ผ่าน
147	องค์การบริหารส่วนตำบลทรายทอง	ห้วยเม็ก	87.01	A	+5.76	ผ่าน
148	องค์การบริหารส่วนตำบลโนนสะอาด	ห้วยเม็ก	92.48	A	-4.52	ผ่าน
149	องค์การบริหารส่วนตำบลบึงนาเรียง	ห้วยเม็ก	95.80	AA	+35.48	ผ่าน
150	องค์การบริหารส่วนตำบลพิมูล	ห้วยเม็ก	94.80	A	+19.33	ผ่าน
151	องค์การบริหารส่วนตำบลหัวหิน	ห้วยเม็ก	93.30	A	+15.44	ผ่าน

\*แผนแม่บทภายใต้ยุทธศาสตร์ชาติ ประเด็นการต่อต้านการทุจริตและประพฤติมิชอบ ได้กำหนดตัวชี้วัดหน่วยงานภาครัฐที่มีผลการประเมิน ITA ผ่านเกณฑ์ (85 คะแนนขึ้นไป) โดยในช่วงระยะปี พ.ศ. 2561 – 2565 กำหนดค่าเป้าหมายที่ร้อยละ 80





ผลการประเมินคุณธรรมและความโปร่งใสในการดำเนินงานของหน่วยงานภาครัฐ

ประจำปีงบประมาณ พ.ศ. 2564

ประเภทองค์กรปกครองส่วนท้องถิ่น

พื้นที่ภาค 4

จังหวัดขอนแก่น

ที่	หน่วยงาน	อำเภอ	คะแนน 2564	ระดับผล การประเมิน	เปรียบเทียบกับปี ที่ผ่านมา	เปรียบเทียบกับ เกณฑ์*
1	องค์การบริหารส่วนจังหวัดขอนแก่น	เมืองขอนแก่น	98.00	AA	+31.93	ผ่าน
2	เทศบาลนครขอนแก่น	เมืองขอนแก่น	95.26	AA	+19.96	ผ่าน
3	เทศบาลเมืองกระนวน	กระนวน	65.07	C	+5.64	ไม่ผ่าน
4	เทศบาลเมืองชุมแพ	ชุมแพ	89.07	A	+26.37	ผ่าน
5	เทศบาลเมืองบ้านไผ่	บ้านไผ่	93.02	A	+26.36	ผ่าน
6	เทศบาลเมืองเมืองพล	พล	95.80	AA	+34.91	ผ่าน
7	เทศบาลเมืองบ้านทุ่ม	เมืองขอนแก่น	96.34	AA	+13.97	ผ่าน
8	เทศบาลเมืองศิลา	เมืองขอนแก่น	96.79	AA	+37.48	ผ่าน
9	เทศบาลตำบลน้ำอ้อม	กระนวน	92.48	A	+27.71	ผ่าน
10	เทศบาลตำบลหนองโน	กระนวน	66.30	C	-4.53	ไม่ผ่าน
11	เทศบาลตำบลห้วยยาง	กระนวน	96.42	AA	+17.92	ผ่าน
12	เทศบาลตำบลเขาสวนกวาง	เขาสวนกวาง	79.56	B	+16.35	ไม่ผ่าน
13	เทศบาลตำบลโนนสมบูรณ์	เขาสวนกวาง	80.02	B	+10.85	ไม่ผ่าน
14	เทศบาลตำบลนาแพน	โคกโพธิ์ไชย	90.11	A	+32.81	ผ่าน
15	เทศบาลตำบลบ้านโคก	โคกโพธิ์ไชย	65.72	C	-20.51	ไม่ผ่าน
16	เทศบาลตำบลโพธิ์ไชย	โคกโพธิ์ไชย	90.55	A	+29.19	ผ่าน
17	เทศบาลตำบลภูผาแดง	โคกโพธิ์ไชย	86.37	A	+1.72	ผ่าน
18	เทศบาลตำบลชนบท	ชนบท	86.78	A	+28.21	ผ่าน
19	เทศบาลตำบลชลบทวิบูลย์	ชนบท	85.02	A	+10.37	ผ่าน
20	เทศบาลตำบลโคกสูงสัมพันธ์	ชุมแพ	52.19	E	-0.23	ไม่ผ่าน
21	เทศบาลตำบลนาเพียง	ชุมแพ	82.18	B	+23.66	ไม่ผ่าน
22	เทศบาลตำบลโนนสะอาด	ชุมแพ	53.65	E	+1.72	ไม่ผ่าน
23	เทศบาลตำบลโนนหิน	ชุมแพ	49.27	F	-7.43	ไม่ผ่าน
24	เทศบาลตำบลหนองไผ่	ชุมแพ	90.58	A	+19.87	ผ่าน
25	เทศบาลตำบลหนองเสาเล้า	ชุมแพ	67.83	C	+8.97	ไม่ผ่าน
26	เทศบาลตำบลข้าสูง	ข้าสูง	65.72	C	-19.90	ไม่ผ่าน
27	เทศบาลตำบลกุดน้ำใส	น้ำพอง	70.38	C	+17.16	ไม่ผ่าน
28	เทศบาลตำบลน้ำพอง	น้ำพอง	88.17	A	+18.01	ผ่าน
29	เทศบาลตำบลม่วงหวาน	น้ำพอง	64.67	D	+7.74	ไม่ผ่าน
30	เทศบาลตำบลลำน้ำพอง	น้ำพอง	86.76	A	+8.43	ผ่าน
31	เทศบาลตำบลวังชัย	น้ำพอง	87.03	A	+25.91	ผ่าน
32	เทศบาลตำบลสะอาด	น้ำพอง	63.90	D	-1.66	ไม่ผ่าน
33	เทศบาลตำบลโนนศิลา	โนนศิลา	76.17	B	+9.76	ไม่ผ่าน
34	เทศบาลตำบลในเมือง	บ้านไผ่	59.00	D	-24.82	ไม่ผ่าน
35	เทศบาลตำบลแก่นฝาง	บ้านฝาง	67.80	C	+7.05	ไม่ผ่าน
36	เทศบาลตำบลโคกงาม	บ้านฝาง	62.92	D	+5.74	ไม่ผ่าน
37	เทศบาลตำบลโนนฆ้อง	บ้านฝาง	70.75	C	-4.06	ไม่ผ่าน
38	เทศบาลตำบลบ้านฝาง	บ้านฝาง	66.46	C	+1.63	ไม่ผ่าน



ที่	หน่วยงาน	อำเภอ	คะแนน 2564	ระดับผล การประเมิน	เปรียบเทียบปี ที่ผ่านมา	เปรียบเทียบ กับเกณฑ์*
39	เทศบาลตำบลป่ามะนาว	บ้านฝาง	76.02	B	+14.06	ไม่ผ่าน
40	เทศบาลตำบลหนองบัว	บ้านฝาง	75.55	B	+15.74	ไม่ผ่าน
41	เทศบาลตำบลโคกสำราญ	บ้านแฮด	90.35	A	+30.38	ผ่าน
42	เทศบาลตำบลบ้านแฮด	บ้านแฮด	72.79	C	+7.63	ไม่ผ่าน
43	เทศบาลตำบลวังสวรรค์	บ้านแฮด	84.90	B	+31.26	ไม่ผ่าน
44	เทศบาลตำบลเปือยน้อย	เปือยน้อย	58.74	D	-2.61	ไม่ผ่าน
45	เทศบาลตำบลสระแก้ว	เปือยน้อย	55.99	D	-6.75	ไม่ผ่าน
46	เทศบาลตำบลบ้านไผ่	พระยืน	62.86	D	+0.30	ไม่ผ่าน
47	เทศบาลตำบลพระนุ	พระยืน	72.95	C	+15.94	ไม่ผ่าน
48	เทศบาลตำบลพระยืน	พระยืน	64.05	D	-0.47	ไม่ผ่าน
49	เทศบาลตำบลพระยืนมิ่งมงคล	พระยืน	99.05	AA	+19.74	ผ่าน
50	เทศบาลตำบลโนนคอม	ภูผาม่าน	77.58	B	+28.17	ไม่ผ่าน
51	เทศบาลตำบลภูผาม่าน	ภูผาม่าน	83.72	B	+13.95	ไม่ผ่าน
52	เทศบาลตำบลภูเวียง	ภูเวียง	86.46	A	+21.48	ผ่าน
53	เทศบาลตำบลนาข่า	มัญจาคีรี	92.39	A	+23.90	ผ่าน
54	เทศบาลตำบลมัญจาคีรี	มัญจาคีรี	54.74	E	+5.07	ไม่ผ่าน
55	เทศบาลตำบลท่าพระ	เมืองขอนแก่น	98.18	AA	+41.08	ผ่าน
56	เทศบาลตำบลโนนท่อน	เมืองขอนแก่น	90.11	A	+25.59	ผ่าน
57	เทศบาลตำบลบ้านค้อ	เมืองขอนแก่น	98.59	AA	+19.12	ผ่าน
58	เทศบาลตำบลบ้านเป็ด	เมืองขอนแก่น	98.22	AA	+24.73	ผ่าน
59	เทศบาลตำบลบึงเนียม	เมืองขอนแก่น	89.87	A	+17.56	ผ่าน
60	เทศบาลตำบลพระลับ	เมืองขอนแก่น	91.59	A	+17.18	ผ่าน
61	เทศบาลตำบลเมืองเก่า	เมืองขอนแก่น	90.55	A	+19.29	ผ่าน
62	เทศบาลตำบลสาวะถี	เมืองขอนแก่น	74.27	C	+21.13	ไม่ผ่าน
63	เทศบาลตำบลสำราญ	เมืองขอนแก่น	76.67	B	+15.95	ไม่ผ่าน
64	เทศบาลตำบลหนองตม	เมืองขอนแก่น	92.03	A	+20.50	ผ่าน
65	เทศบาลตำบลในเมือง	เวียงเก่า	68.10	C	+3.96	ไม่ผ่าน
66	เทศบาลตำบลก้านเหลือง	เวียงน้อย	86.94	A	+12.96	ผ่าน
67	เทศบาลตำบลเวียงน้อย	เวียงน้อย	67.42	C	+4.03	ไม่ผ่าน
68	เทศบาลตำบลเวียงใหญ่	เวียงใหญ่	79.50	B	+4.20	ไม่ผ่าน
69	เทศบาลตำบลนาจาน	สีชมพู	69.51	C	+2.24	ไม่ผ่าน
70	เทศบาลตำบลวังเหิม	สีชมพู	64.93	D	+5.16	ไม่ผ่าน
71	เทศบาลตำบลสีชมพู	สีชมพู	90.42	A	+27.32	ผ่าน
72	เทศบาลตำบลชนวน	หนองนาคำ	50.47	E	+0.20	ไม่ผ่าน
73	เทศบาลตำบลหนองนาคำ	หนองนาคำ	74.66	C	+23.25	ไม่ผ่าน
74	เทศบาลตำบลกุดกว้าง	หนองเรือ	67.86	C	+8.31	ไม่ผ่าน
75	เทศบาลตำบลดอนโมง	หนองเรือ	92.35	A	+27.27	ผ่าน
76	เทศบาลตำบลโนนทอง	หนองเรือ	71.88	C	+26.29	ไม่ผ่าน
77	เทศบาลตำบลโนนสะอาด	หนองเรือ	73.54	C	+11.70	ไม่ผ่าน
78	เทศบาลตำบลบ้านฝ้อ	หนองเรือ	82.29	B	+29.72	ไม่ผ่าน
79	เทศบาลตำบลยางคำ	หนองเรือ	84.48	B	+25.35	ไม่ผ่าน
80	เทศบาลตำบลหนองแก	หนองเรือ	82.67	B	+15.95	ไม่ผ่าน
81	เทศบาลตำบลหนองเรือ	หนองเรือ	89.79	A	+16.49	ผ่าน
82	เทศบาลตำบลหนองสองห้อง	หนองสองห้อง	70.05	C	-0.76	ไม่ผ่าน
83	เทศบาลตำบลเขื่อนอุบลรัตน์	อุบลรัตน์	69.70	C	+15.29	ไม่ผ่าน
84	เทศบาลตำบลโคกสูง	อุบลรัตน์	92.93	A	+12.86	ผ่าน
85	เทศบาลตำบลนาคำ	อุบลรัตน์	89.84	A	+28.12	ผ่าน



ที่	หน่วยงาน	อำเภอ	คะแนน 2564	ระดับผล การประเมิน	เปรียบเทียบปี ที่ผ่านมา	เปรียบเทียบกับ เกณฑ์*
86	องค์การบริหารส่วนตำบลคุดนาศาด	กระนวน	66.69	C	+3.88	ไม่ผ่าน
87	องค์การบริหารส่วนตำบลบ้านฝาง	กระนวน	87.79	A	+34.69	ผ่าน
88	องค์การบริหารส่วนตำบลหนองกงใหญ่	กระนวน	90.80	A	+26.43	ผ่าน
89	องค์การบริหารส่วนตำบลหนองโก	กระนวน	65.76	C	+0.74	ไม่ผ่าน
90	องค์การบริหารส่วนตำบลห้วยโจด	กระนวน	80.81	B	+12.33	ไม่ผ่าน
91	องค์การบริหารส่วนตำบลห้วยน้ำคำ	กระนวน	84.24	B	+18.02	ไม่ผ่าน
92	องค์การบริหารส่วนตำบลเขาสวนกวาง	เขาสวนกวาง	68.69	C	+19.98	ไม่ผ่าน
93	องค์การบริหารส่วนตำบลคำม่วง	เขาสวนกวาง	51.57	E	-0.98	ไม่ผ่าน
94	องค์การบริหารส่วนตำบลดงเมืองแอม	เขาสวนกวาง	91.35	A	+16.73	ผ่าน
95	องค์การบริหารส่วนตำบลน้ำจืด	เขาสวนกวาง	71.21	C	-7.48	ไม่ผ่าน
96	องค์การบริหารส่วนตำบลชัยสมบูรณ	โคกโพธิ์ไชย	75.27	B	+21.00	ไม่ผ่าน
97	องค์การบริหารส่วนตำบลกุดเพียงหอม	ชนบท	72.83	C	+13.59	ไม่ผ่าน
98	องค์การบริหารส่วนตำบลโนนพะยอม	ชนบท	55.09	D	+1.68	ไม่ผ่าน
99	องค์การบริหารส่วนตำบลบ้านแท่น	ชนบท	76.67	B	+0.28	ไม่ผ่าน
100	องค์การบริหารส่วนตำบลปอแดง	ชนบท	87.79	A	+17.77	ผ่าน
101	องค์การบริหารส่วนตำบลวังแสง	ชนบท	81.21	B	+27.26	ไม่ผ่าน
102	องค์การบริหารส่วนตำบลศรีบุญเรือง	ชนบท	91.49	A	+32.59	ผ่าน
103	องค์การบริหารส่วนตำบลห้วยแก	ชนบท	96.27	AA	+13.41	ผ่าน
104	องค์การบริหารส่วนตำบลข้าวเรียง	ชุมแพ	92.20	A	+23.36	ผ่าน
105	องค์การบริหารส่วนตำบลชุมแพ	ชุมแพ	71.71	C	+19.81	ไม่ผ่าน
106	องค์การบริหารส่วนตำบลไชยสอ	ชุมแพ	70.48	C	+6.34	ไม่ผ่าน
107	องค์การบริหารส่วนตำบลนาหนองทุ่ม	ชุมแพ	98.01	AA	+6.90	ผ่าน
108	องค์การบริหารส่วนตำบลโนนหัน	ชุมแพ	80.95	B	+26.39	ไม่ผ่าน
109	องค์การบริหารส่วนตำบลโนนอุดม	ชุมแพ	93.25	A	+10.93	ผ่าน
110	องค์การบริหารส่วนตำบลวังหินลาด	ชุมแพ	91.78	A	+33.47	ผ่าน
111	องค์การบริหารส่วนตำบลหนองเขียด	ชุมแพ	62.02	D	+13.29	ไม่ผ่าน
112	องค์การบริหารส่วนตำบลคำแมด	ข้าสูง	52.41	E	+2.87	ไม่ผ่าน
113	องค์การบริหารส่วนตำบลคูคำ	ข้าสูง	67.73	C	+7.65	ไม่ผ่าน
114	องค์การบริหารส่วนตำบลบ้านโนน	ข้าสูง	70.18	C	+12.97	ไม่ผ่าน
115	องค์การบริหารส่วนตำบลห้วยเตย	ข้าสูง	64.65	D	+17.20	ไม่ผ่าน
116	องค์การบริหารส่วนตำบลทรายมูล	น้ำพอง	55.60	D	+1.36	ไม่ผ่าน
117	องค์การบริหารส่วนตำบลท่ากระเสริม	น้ำพอง	65.42	C	+21.02	ไม่ผ่าน
118	องค์การบริหารส่วนตำบลบัวเงิน	น้ำพอง	86.37	A	+23.47	ผ่าน
119	องค์การบริหารส่วนตำบลบัวใหญ่	น้ำพอง	65.68	C	+4.96	ไม่ผ่าน
120	องค์การบริหารส่วนตำบลบ้านขาม	น้ำพอง	66.39	C	+8.85	ไม่ผ่าน
121	องค์การบริหารส่วนตำบลห้วยทราย	น้ำพอง	55.76	D	+5.86	ไม่ผ่าน
122	องค์การบริหารส่วนตำบลวังชัย	น้ำพอง	78.07	B	+14.37	ไม่ผ่าน
123	องค์การบริหารส่วนตำบลหนองกง	น้ำพอง	91.20	A	+37.04	ผ่าน
124	องค์การบริหารส่วนตำบลโนนแดง	โนนศิลา	88.73	A	+19.72	ผ่าน
125	องค์การบริหารส่วนตำบลบ้านหัน	โนนศิลา	76.27	B	+17.65	ไม่ผ่าน
126	องค์การบริหารส่วนตำบลเปือยใหญ่	โนนศิลา	74.43	C	+17.49	ไม่ผ่าน
127	องค์การบริหารส่วนตำบลหนองปลาหมอ	โนนศิลา	63.59	D	-16.30	ไม่ผ่าน
128	องค์การบริหารส่วนตำบลแคนเหนือ	บ้านไผ่	94.12	A	+31.96	ผ่าน
129	องค์การบริหารส่วนตำบลบ้านไผ่	บ้านไผ่	98.24	AA	+18.19	ผ่าน
130	องค์การบริหารส่วนตำบลบ้านลาน	บ้านไผ่	87.44	A	+18.04	ผ่าน
131	องค์การบริหารส่วนตำบลป่าปอ	บ้านไผ่	94.66	A	+17.58	ผ่าน
132	องค์การบริหารส่วนตำบลภูเหล็ก	บ้านไผ่	66.68	C	+2.22	ไม่ผ่าน



ที่	หน่วยงาน	อำเภอ	คะแนน 2564	ระดับผล การประเมิน	เปรียบเทียบกับปี ที่ผ่านมา	เปรียบเทียบกับ เกณฑ์*
133	องค์การบริหารส่วนตำบลเมืองเพีย	บ้านไผ่	67.22	C	-3.69	ไม่ผ่าน
134	องค์การบริหารส่วนตำบลหนองน้ำใส	บ้านไผ่	65.55	C	+6.05	ไม่ผ่าน
135	องค์การบริหารส่วนตำบลหัวหนอง	บ้านไผ่	68.00	C	+2.23	ไม่ผ่าน
136	องค์การบริหารส่วนตำบลหินตั้ง	บ้านไผ่	84.64	B	+28.47	ไม่ผ่าน
137	องค์การบริหารส่วนตำบลบ้านเหล่า	บ้านฝาง	53.56	E	+0.59	ไม่ผ่าน
138	องค์การบริหารส่วนตำบลป่าหวายนั้ง	บ้านฝาง	77.36	B	+15.88	ไม่ผ่าน
139	องค์การบริหารส่วนตำบลโนนสมบูรณ์	บ้านแฮด	47.08	F	-4.90	ไม่ผ่าน
140	องค์การบริหารส่วนตำบลหนองแขง	บ้านแฮด	78.21	B	+21.93	ไม่ผ่าน
141	องค์การบริหารส่วนตำบลขามป้อม	เปือยน้อย	59.10	D	+7.22	ไม่ผ่าน
142	องค์การบริหารส่วนตำบลวังม่วง	เปือยน้อย	57.52	D	+8.42	ไม่ผ่าน
143	องค์การบริหารส่วนตำบลขามป้อม	พระยืน	67.06	C	+7.04	ไม่ผ่าน
144	องค์การบริหารส่วนตำบลหนองแวง	พระยืน	92.55	A	+16.24	ผ่าน
145	องค์การบริหารส่วนตำบลเก่าจิว	พล	88.83	A	+12.64	ผ่าน
146	องค์การบริหารส่วนตำบลโคกสง่า	พล	62.65	D	+4.22	ไม่ผ่าน
147	องค์การบริหารส่วนตำบลโจดหนองแก	พล	91.80	A	+18.08	ผ่าน
148	องค์การบริหารส่วนตำบลโนนข่า	พล	71.54	C	+13.87	ไม่ผ่าน
149	องค์การบริหารส่วนตำบลเพ็กใหญ่	พล	89.49	A	+21.87	ผ่าน
150	องค์การบริหารส่วนตำบลเมืองพล	พล	90.18	A	+31.67	ผ่าน
151	องค์การบริหารส่วนตำบลลอมคอม	พล	97.50	AA	+5.69	ผ่าน
152	องค์การบริหารส่วนตำบลโสกนกเต็น	พล	49.70	F	+2.38	ไม่ผ่าน
153	องค์การบริหารส่วนตำบลหนองมะเขือ	พล	94.19	A	+25.23	ผ่าน
154	องค์การบริหารส่วนตำบลหนองแวงนางบัว	พล	52.85	E	+2.82	ไม่ผ่าน
155	องค์การบริหารส่วนตำบลหนองแวงโสภพระ	พล	89.98	A	+29.17	ผ่าน
156	องค์การบริหารส่วนตำบลหัวทุ่ง	พล	59.73	D	+0.26	ไม่ผ่าน
157	องค์การบริหารส่วนตำบลนาฝาย	ภูผาม่าน	72.95	C	+12.37	ไม่ผ่าน
158	องค์การบริหารส่วนตำบลภูผาม่าน	ภูผาม่าน	92.94	A	+7.30	ผ่าน
159	องค์การบริหารส่วนตำบลวังสวาป	ภูผาม่าน	92.04	A	+8.27	ผ่าน
160	องค์การบริหารส่วนตำบลห้วยม่วง	ภูผาม่าน	75.62	B	+19.36	ไม่ผ่าน
161	องค์การบริหารส่วนตำบลกุดขอนแก่น	ภูเวียง	76.32	B	+18.00	ไม่ผ่าน
162	องค์การบริหารส่วนตำบลดินดำ	ภูเวียง	80.72	B	+23.31	ไม่ผ่าน
163	องค์การบริหารส่วนตำบลทุ่งชมพู	ภูเวียง	68.02	C	+11.04	ไม่ผ่าน
164	องค์การบริหารส่วนตำบลนาขุมแสง	ภูเวียง	69.03	C	+1.94	ไม่ผ่าน
165	องค์การบริหารส่วนตำบลนาหว้า	ภูเวียง	73.83	C	+5.82	ไม่ผ่าน
166	องค์การบริหารส่วนตำบลบ้านเรือ	ภูเวียง	96.43	AA	+7.30	ผ่าน
167	องค์การบริหารส่วนตำบลภูเวียง	ภูเวียง	79.29	B	+15.21	ไม่ผ่าน
168	องค์การบริหารส่วนตำบลสงเปือย	ภูเวียง	83.26	B	+18.39	ไม่ผ่าน
169	องค์การบริหารส่วนตำบลหนองกุงเงิน	ภูเวียง	85.84	A	+11.25	ผ่าน
170	องค์การบริหารส่วนตำบลหนองกุงธนสาร	ภูเวียง	89.20	A	+18.13	ผ่าน
171	องค์การบริหารส่วนตำบลหว้าทอง	ภูเวียง	83.46	B	+11.52	ไม่ผ่าน
172	องค์การบริหารส่วนตำบลกุดเค้า	มัญจาคีรี	73.63	C	+22.02	ไม่ผ่าน
173	องค์การบริหารส่วนตำบลคำแคน	มัญจาคีรี	94.47	A	+13.40	ผ่าน
174	องค์การบริหารส่วนตำบลท่าศาลา	มัญจาคีรี	50.23	E	+1.54	ไม่ผ่าน
175	องค์การบริหารส่วนตำบลนางาม	มัญจาคีรี	68.62	C	+13.97	ไม่ผ่าน
176	องค์การบริหารส่วนตำบลโพนเพ็ก	มัญจาคีรี	55.68	D	-7.31	ไม่ผ่าน
177	องค์การบริหารส่วนตำบลสวนหม่อม	มัญจาคีรี	87.44	A	+15.42	ผ่าน
178	องค์การบริหารส่วนตำบลหนองแปน	มัญจาคีรี	72.48	C	+7.90	ไม่ผ่าน
179	องค์การบริหารส่วนตำบลโคกสี	เมืองขอนแก่น	60.88	D	+12.23	ไม่ผ่าน



ที่	หน่วยงาน	อำเภอ	คะแนน 2564	ระดับผล การประเมิน	เปรียบเทียบปี ที่ผ่านมา	เปรียบเทียบกับ เกณฑ์*
180	องค์การบริหารส่วนตำบลดอนช้าง	เมืองขอนแก่น	98.81	AA	+25.98	ผ่าน
181	องค์การบริหารส่วนตำบลคอนหัน	เมืองขอนแก่น	98.36	AA	+29.90	ผ่าน
182	องค์การบริหารส่วนตำบลแดงใหญ่	เมืองขอนแก่น	89.62	A	+15.99	ผ่าน
183	องค์การบริหารส่วนตำบลท่าพระ	เมืองขอนแก่น	98.48	AA	+36.80	ผ่าน
184	องค์การบริหารส่วนตำบลบ้านหว้า	เมืองขอนแก่น	93.01	A	+30.07	ผ่าน
185	องค์การบริหารส่วนตำบลเขาน้อย	เวียงเก่า	91.37	A	+19.17	ผ่าน
186	องค์การบริหารส่วนตำบลเมืองเก่าพัฒนา	เวียงเก่า	97.55	AA	+20.24	ผ่าน
187	องค์การบริหารส่วนตำบลทางขวาง	เวงน้อย	68.73	C	-4.94	ไม่ผ่าน
188	องค์การบริหารส่วนตำบลท่านางแนว	เวงน้อย	57.73	D	-1.65	ไม่ผ่าน
189	องค์การบริหารส่วนตำบลท่าวัด	เวงน้อย	78.32	B	+28.24	ไม่ผ่าน
190	องค์การบริหารส่วนตำบลละหานนา	เวงน้อย	57.34	D	+0.26	ไม่ผ่าน
191	องค์การบริหารส่วนตำบลเวงน้อย	เวงน้อย	84.07	B	+17.94	ไม่ผ่าน
192	องค์การบริหารส่วนตำบลดอนฉิม	เวงใหญ่	61.45	D	+13.84	ไม่ผ่าน
193	องค์การบริหารส่วนตำบลโนนทอง	เวงใหญ่	84.83	B	+16.50	ไม่ผ่าน
194	องค์การบริหารส่วนตำบลโนนสะอาด	เวงใหญ่	58.94	D	-6.93	ไม่ผ่าน
195	องค์การบริหารส่วนตำบลใหม่มาเพียง	เวงใหญ่	54.17	E	+9.75	ไม่ผ่าน
196	องค์การบริหารส่วนตำบลชัยาง	สีชมพู	58.81	D	-3.91	ไม่ผ่าน
197	องค์การบริหารส่วนตำบลดงลาน	สีชมพู	88.10	A	+25.32	ผ่าน
198	องค์การบริหารส่วนตำบลบริบูรณ์	สีชมพู	50.10	E	+0.95	ไม่ผ่าน
199	องค์การบริหารส่วนตำบลบ้านใหม่	สีชมพู	66.94	C	+18.29	ไม่ผ่าน
200	องค์การบริหารส่วนตำบลภูห่าน	สีชมพู	86.08	A	+19.28	ผ่าน
201	องค์การบริหารส่วนตำบลศรีสุข	สีชมพู	78.23	B	+18.30	ไม่ผ่าน
202	องค์การบริหารส่วนตำบลสีชมพู	สีชมพู	90.10	A	+18.08	ผ่าน
203	องค์การบริหารส่วนตำบลหนองแดง	สีชมพู	60.97	D	+0.67	ไม่ผ่าน
204	องค์การบริหารส่วนตำบลกุดธาตุ	หนองนาคำ	76.91	B	+15.87	ไม่ผ่าน
205	องค์การบริหารส่วนตำบลระเซ่	หนองเรือ	89.34	A	+36.30	ผ่าน
206	องค์การบริหารส่วนตำบลโนนหัน	หนองเรือ	95.30	AA	+39.24	ผ่าน
207	องค์การบริหารส่วนตำบลบ้านกง	หนองเรือ	86.93	A	+5.21	ผ่าน
208	องค์การบริหารส่วนตำบลบ้านเม็ง	หนองเรือ	55.19	D	-1.82	ไม่ผ่าน
209	องค์การบริหารส่วนตำบลหนองเรือ	หนองเรือ	70.67	C	+0.52	ไม่ผ่าน
210	องค์การบริหารส่วนตำบลศิมาชาติ	หนองสองห้อง	84.18	B	+19.37	ไม่ผ่าน
211	องค์การบริหารส่วนตำบลดงเค็ง	หนองสองห้อง	91.70	A	+26.96	ผ่าน
212	องค์การบริหารส่วนตำบลดอนดั่ง	หนองสองห้อง	56.22	D	+6.97	ไม่ผ่าน
213	องค์การบริหารส่วนตำบลดอนคู่	หนองสองห้อง	95.28	AA	+16.95	ผ่าน
214	องค์การบริหารส่วนตำบลตะกั่วป่า	หนองสองห้อง	75.60	B	+19.21	ไม่ผ่าน
215	องค์การบริหารส่วนตำบลโนนธาตุ	หนองสองห้อง	95.55	AA	+13.70	ผ่าน
216	องค์การบริหารส่วนตำบลวังหิน	หนองสองห้อง	96.94	AA	+17.57	ผ่าน
217	องค์การบริหารส่วนตำบลสำโรง	หนองสองห้อง	82.82	B	+13.29	ไม่ผ่าน
218	องค์การบริหารส่วนตำบลหนองไผ่ล้อม	หนองสองห้อง	91.50	A	+20.83	ผ่าน
219	องค์การบริหารส่วนตำบลหนองเม็ก	หนองสองห้อง	91.20	A	+0.80	ผ่าน
220	องค์การบริหารส่วนตำบลหนองสองห้อง	หนองสองห้อง	74.40	C	+5.71	ไม่ผ่าน
221	องค์การบริหารส่วนตำบลหันโจด	หนองสองห้อง	89.31	A	+28.11	ผ่าน
222	องค์การบริหารส่วนตำบลเขื่อนอุบลรัตน์	อุบลรัตน์	81.74	B	+16.06	ไม่ผ่าน
223	องค์การบริหารส่วนตำบลทุ่งโป่ง	อุบลรัตน์	79.99	B	+18.84	ไม่ผ่าน
224	องค์การบริหารส่วนตำบลบ้านดง	อุบลรัตน์	61.54	D	-1.05	ไม่ผ่าน
225	องค์การบริหารส่วนตำบลศรีสุขสำราญ	อุบลรัตน์	66.42	C	+1.73	ไม่ผ่าน

\*แผนแม่บทภายใต้ยุทธศาสตร์ชาติ ประเด็นการต่อต้านการทุจริตและประพฤติมิชอบ ได้กำหนดตัวชี้วัดหน่วยงานภาครัฐที่มีผลการประเมิน ITA ผ่านเกณฑ์ (85 คะแนนขึ้นไป) โดยในช่วงระยะปี พ.ศ. 2561 - 2565 กำหนดค่าเป้าหมายที่ร้อยละ 80

เอกสารแนบท้ายประกาศสำนักงาน ป.ป.ช. เรื่อง ผลการประเมินคุณธรรมและความโปร่งใสในการดำเนินงานของหน่วยงานภาครัฐ (Integrity and Transparency Assessment: ITA) ประจำปีงบประมาณ พ.ศ. 2564



ผลการประเมินคุณธรรมและความโปร่งใสในการดำเนินงานของหน่วยงานภาครัฐ

ประจำปีงบประมาณ พ.ศ. 2564

ประเภทองค์กรปกครองส่วนท้องถิ่น

พื้นที่ภาค 4

จังหวัดนครพนม

ที่	หน่วยงาน	อำเภอ	คะแนน 2564	ระดับผล การประเมิน	เปรียบเทียบกับปี ที่ผ่านมา	เปรียบเทียบกับ เกณฑ์*
1	องค์การบริหารส่วนจังหวัดนครพนม	เมืองนครพนม	92.84	A	+8.75	ผ่าน
2	เทศบาลเมืองนครพนม	เมืองนครพนม	90.39	A	+28.88	ผ่าน
3	เทศบาลตำบลท่าอุเทน	ท่าอุเทน	94.14	A	+30.88	ผ่าน
4	เทศบาลตำบลเวินพระบาท	ท่าอุเทน	66.45	C	+5.01	ไม่ผ่าน
5	เทศบาลตำบลธาตุพนม	ธาตุพนม	63.37	D	+5.84	ไม่ผ่าน
6	เทศบาลตำบลธาตุพนมใต้	ธาตุพนม	76.81	B	+20.62	ไม่ผ่าน
7	เทศบาลตำบลนาหว้า	ธาตุพนม	77.57	B	+19.15	ไม่ผ่าน
8	เทศบาลตำบลน้ำก่ำ	ธาตุพนม	62.80	D	+15.64	ไม่ผ่าน
9	เทศบาลตำบลฝั่งแดง	ธาตุพนม	92.89	A	+24.55	ผ่าน
10	เทศบาลตำบลนาแก	นาแก	76.24	B	+14.63	ไม่ผ่าน
11	เทศบาลตำบลพระซอง	นาแก	79.92	B	+34.06	ไม่ผ่าน
12	เทศบาลตำบลท่าเรือ	นาหว้า	93.54	A	+37.79	ผ่าน
13	เทศบาลตำบลนาหว้า	นาหว้า	80.55	B	+17.55	ไม่ผ่าน
14	เทศบาลตำบลบ้านแพง	บ้านแพง	87.02	A	+6.88	ผ่าน
15	เทศบาลตำบลปลาปาก	ปลาปาก	77.03	B	+15.15	ไม่ผ่าน
16	เทศบาลตำบลโพนสวรรค์	โพนสวรรค์	92.48	A	+20.50	ผ่าน
17	เทศบาลตำบลหนองญาติ	เมืองนครพนม	73.32	C	+11.66	ไม่ผ่าน
18	เทศบาลตำบลเรณูนคร	เรณูนคร	80.10	B	+26.49	ไม่ผ่าน
19	เทศบาลตำบลนาคำ	ศรีสงคราม	95.34	AA	+7.76	ผ่าน
20	เทศบาลตำบลบ้านชำ	ศรีสงคราม	88.25	A	+28.79	ผ่าน
21	เทศบาลตำบลศรีสงคราม	ศรีสงคราม	93.32	A	+38.97	ผ่าน
22	เทศบาลตำบลสามผง	ศรีสงคราม	66.50	C	+8.73	ไม่ผ่าน
23	เทศบาลตำบลหาดแพง	ศรีสงคราม	90.45	A	+7.84	ผ่าน
24	องค์การบริหารส่วนตำบลไชยบุรี	ท่าอุเทน	91.08	A	+25.08	ผ่าน
25	องค์การบริหารส่วนตำบลท่าจำปา	ท่าอุเทน	86.17	A	+25.39	ผ่าน
26	องค์การบริหารส่วนตำบลโนนตาล	ท่าอุเทน	92.43	A	+12.01	ผ่าน
27	องค์การบริหารส่วนตำบลพนอม	ท่าอุเทน	90.59	A	+30.01	ผ่าน
28	องค์การบริหารส่วนตำบลพะทาย	ท่าอุเทน	78.11	B	+26.22	ไม่ผ่าน
29	องค์การบริหารส่วนตำบลรามราช	ท่าอุเทน	73.95	C	+13.42	ไม่ผ่าน
30	องค์การบริหารส่วนตำบลหนองเตา	ท่าอุเทน	96.46	AA	+28.46	ผ่าน
31	องค์การบริหารส่วนตำบลกุดฉิม	ธาตุพนม	93.74	A	+24.64	ผ่าน
32	องค์การบริหารส่วนตำบลดอนนางหงส์	ธาตุพนม	90.49	A	+9.23	ผ่าน
33	องค์การบริหารส่วนตำบลนาถ่อน	ธาตุพนม	79.44	B	+22.70	ไม่ผ่าน
34	องค์การบริหารส่วนตำบลพระกลางทุ่ง	ธาตุพนม	85.43	A	+22.47	ผ่าน
35	องค์การบริหารส่วนตำบลโพนแพง	ธาตุพนม	84.66	B	+3.47	ไม่ผ่าน
36	องค์การบริหารส่วนตำบลแสนพัน	ธาตุพนม	71.78	C	+20.06	ไม่ผ่าน
37	องค์การบริหารส่วนตำบลอุ่มเหม้า	ธาตุพนม	86.39	A	+23.22	ผ่าน
38	องค์การบริหารส่วนตำบลก้านเหลือง	นาแก	76.45	B	+12.25	ไม่ผ่าน



ที่	หน่วยงาน	อำเภอ	คะแนน 2564	ระดับผล การประเมิน	เปรียบเทียบปี ที่ผ่านมา	เปรียบเทียบกับ เกณฑ์*
39	องค์การบริหารส่วนตำบลคำพื้	นาแก	65.19	C	+11.03	ไม่ผ่าน
40	องค์การบริหารส่วนตำบลนาแก	นาแก	81.02	B	+27.66	ไม่ผ่าน
41	องค์การบริหารส่วนตำบลนาคู	นาแก	85.63	A	+35.69	ผ่าน
42	องค์การบริหารส่วนตำบลนาเลียง	นาแก	85.75	A	+17.05	ผ่าน
43	องค์การบริหารส่วนตำบลบ้านแก้ง	นาแก	60.28	D	+13.66	ไม่ผ่าน
44	องค์การบริหารส่วนตำบลพิมาน	นาแก	90.03	A	+29.70	ผ่าน
45	องค์การบริหารส่วนตำบลพุ่มแก	นาแก	87.13	A	+32.25	ผ่าน
46	องค์การบริหารส่วนตำบลสีชมพู	นาแก	94.78	A	+24.38	ผ่าน
47	องค์การบริหารส่วนตำบลหนองบ่อ	นาแก	96.60	AA	+23.65	ผ่าน
48	องค์การบริหารส่วนตำบลหนองสังข์	นาแก	96.97	AA	+38.69	ผ่าน
49	องค์การบริหารส่วนตำบลดอนเตย	นาทม	60.92	D	+2.73	ไม่ผ่าน
50	องค์การบริหารส่วนตำบลนาทม	นาทม	63.36	D	+7.58	ไม่ผ่าน
51	องค์การบริหารส่วนตำบลหนองซน	นาทม	74.61	C	+13.00	ไม่ผ่าน
52	องค์การบริหารส่วนตำบลนาคุณใหญ่	นาหว้า	92.22	A	+24.74	ผ่าน
53	องค์การบริหารส่วนตำบลนาจัว	นาหว้า	63.60	D	+13.49	ไม่ผ่าน
54	องค์การบริหารส่วนตำบลนาหว้า	นาหว้า	92.32	A	+16.03	ผ่าน
55	องค์การบริหารส่วนตำบลบ้านเสียว	นาหว้า	75.26	B	+12.62	ไม่ผ่าน
56	องค์การบริหารส่วนตำบลเหล่าพัฒนา	นาหว้า	84.38	B	+10.07	ไม่ผ่าน
57	องค์การบริหารส่วนตำบลนาเข	บ้านแพง	88.97	A	+20.54	ผ่าน
58	องค์การบริหารส่วนตำบลนาจัว	บ้านแพง	72.43	C	+21.91	ไม่ผ่าน
59	องค์การบริหารส่วนตำบลไผ่ล้อม	บ้านแพง	77.39	B	+14.60	ไม่ผ่าน
60	องค์การบริหารส่วนตำบลโพหนอง	บ้านแพง	90.17	A	+18.87	ผ่าน
61	องค์การบริหารส่วนตำบลหนองแวง	บ้านแพง	67.67	C	+1.33	ไม่ผ่าน
62	องค์การบริหารส่วนตำบลกุดตาไก่	ปลาปาก	90.93	A	+37.05	ผ่าน
63	องค์การบริหารส่วนตำบลโคกสว่าง	ปลาปาก	67.09	C	+9.53	ไม่ผ่าน
64	องค์การบริหารส่วนตำบลโคกสูง	ปลาปาก	89.77	A	+21.57	ผ่าน
65	องค์การบริหารส่วนตำบลนามะเขือ	ปลาปาก	86.37	A	+25.67	ผ่าน
66	องค์การบริหารส่วนตำบลปลาปาก	ปลาปาก	59.80	D	+2.81	ไม่ผ่าน
67	องค์การบริหารส่วนตำบลมหาชัย	ปลาปาก	84.87	B	+26.77	ไม่ผ่าน
68	องค์การบริหารส่วนตำบลหนองเทาใหญ่	ปลาปาก	60.18	D	+12.45	ไม่ผ่าน
69	องค์การบริหารส่วนตำบลหนองอี	ปลาปาก	88.07	A	+39.44	ผ่าน
70	องค์การบริหารส่วนตำบลนาขมิ้น	โพนสวรรค์	88.02	A	+18.36	ผ่าน
71	องค์การบริหารส่วนตำบลนาไ	โพนสวรรค์	63.71	D	+1.55	ไม่ผ่าน
72	องค์การบริหารส่วนตำบลนาหัวบ่อ	โพนสวรรค์	95.96	AA	+9.17	ผ่าน
73	องค์การบริหารส่วนตำบลบ้านค้อ	โพนสวรรค์	96.45	AA	+19.51	ผ่าน
74	องค์การบริหารส่วนตำบลโพนจาน	โพนสวรรค์	87.75	A	+31.66	ผ่าน
75	องค์การบริหารส่วนตำบลโพนบก	โพนสวรรค์	67.78	C	+13.29	ไม่ผ่าน
76	องค์การบริหารส่วนตำบลโพนสวรรค์	โพนสวรรค์	57.61	D	+5.67	ไม่ผ่าน
77	องค์การบริหารส่วนตำบลกุรุคุ	เมืองนครพนม	90.24	A	+23.16	ผ่าน
78	องค์การบริหารส่วนตำบลขามเฒ่า	เมืองนครพนม	74.67	C	+21.49	ไม่ผ่าน
79	องค์การบริหารส่วนตำบลคำเตย	เมืองนครพนม	66.56	C	+4.38	ไม่ผ่าน
80	องค์การบริหารส่วนตำบลดงขวาง	เมืองนครพนม	91.59	A	+30.39	ผ่าน
81	องค์การบริหารส่วนตำบลท่าค้อ	เมืองนครพนม	93.61	A	+30.02	ผ่าน
82	องค์การบริหารส่วนตำบลนาทราย	เมืองนครพนม	85.45	A	+9.62	ผ่าน
83	องค์การบริหารส่วนตำบลนาราชควาย	เมืองนครพนม	79.57	B	+18.61	ไม่ผ่าน
84	องค์การบริหารส่วนตำบลบ้านกลาง	เมืองนครพนม	92.68	A	+34.34	ผ่าน
85	องค์การบริหารส่วนตำบลบ้านผึ้ง	เมืองนครพนม	87.33	A	+26.81	ผ่าน



ที่	หน่วยงาน	อำเภอ	คะแนน 2564	ระดับผล การประเมิน	เปรียบเทียบปี ที่ผ่านมา	เปรียบเทียบกับ เกณฑ์*
86	องค์การบริหารส่วนตำบลโพธิ์ตาก	เมืองนครพนม	84.60	B	+17.29	ไม่ผ่าน
87	องค์การบริหารส่วนตำบลวังตามัว	เมืองนครพนม	82.99	B	+29.12	ไม่ผ่าน
88	องค์การบริหารส่วนตำบลอาจสามารถ	เมืองนครพนม	85.36	A	+17.60	ผ่าน
89	องค์การบริหารส่วนตำบลโคกหินแฮ่	เรณูนคร	93.00	A	+15.73	ผ่าน
90	องค์การบริหารส่วนตำบลท่าลาด	เรณูนคร	86.80	A	+30.85	ผ่าน
91	องค์การบริหารส่วนตำบลนาขาม	เรณูนคร	79.24	B	+27.45	ไม่ผ่าน
92	องค์การบริหารส่วนตำบลนางาม	เรณูนคร	93.18	A	+21.42	ผ่าน
93	องค์การบริหารส่วนตำบลโพหนอง	เรณูนคร	89.94	A	+20.25	ผ่าน
94	องค์การบริหารส่วนตำบลเรณู	เรณูนคร	91.22	A	+37.18	ผ่าน
95	องค์การบริหารส่วนตำบลเรณูใต้	เรณูนคร	78.48	B	+13.52	ไม่ผ่าน
96	องค์การบริหารส่วนตำบลหนองย่างขึ้น	เรณูนคร	86.95	A	+32.95	ผ่าน
97	องค์การบริหารส่วนตำบลโคกสี	วังยาง	83.16	B	+20.67	ไม่ผ่าน
98	องค์การบริหารส่วนตำบลยอดขาด	วังยาง	78.69	B	+25.42	ไม่ผ่าน
99	องค์การบริหารส่วนตำบลวังยาง	วังยาง	83.78	B	+26.50	ไม่ผ่าน
100	องค์การบริหารส่วนตำบลท่าบ่อสงคราม	ศรีสงคราม	77.33	B	+27.62	ไม่ผ่าน
101	องค์การบริหารส่วนตำบลนาเตือ	ศรีสงคราม	61.04	D	+4.94	ไม่ผ่าน
102	องค์การบริหารส่วนตำบลบ้านเอื้อง	ศรีสงคราม	92.76	A	+7.43	ผ่าน
103	องค์การบริหารส่วนตำบลโพสว่าง	ศรีสงคราม	88.85	A	+40.98	ผ่าน
104	องค์การบริหารส่วนตำบลศรีสงคราม	ศรีสงคราม	92.89	A	+34.51	ผ่าน

\*แผนแม่บทภายใต้ยุทธศาสตร์ชาติ ประเด็นการต่อต้านการทุจริตและประพฤติมิชอบ ได้กำหนดตัวชี้วัดหน่วยงานภาครัฐที่มีผลการประเมิน ITA ผ่านเกณฑ์ (85 คะแนนขึ้นไป) โดยในช่วงระยะปี พ.ศ. 2561 – 2565 กำหนดค่าเป้าหมายที่ร้อยละ 80





ผลการประเมินคุณธรรมและความโปร่งใสในการดำเนินงานของหน่วยงานภาครัฐ  
ประจำปีงบประมาณ พ.ศ. 2564  
ประเภทองค์กรปกครองส่วนท้องถิ่น  
พื้นที่ภาค 4  
จังหวัดบึงกาฬ

ที่	หน่วยงาน	อำเภอ	คะแนน 2564	ระดับผล การประเมิน	เปรียบเทียบกับ ปีที่ผ่านมา	เปรียบเทียบกับ เกณฑ์*
1	องค์การบริหารส่วนจังหวัดบึงกาฬ	เมืองบึงกาฬ	91.63	A	+19.32	ผ่าน
2	เทศบาลเมืองบึงกาฬ	เมืองบึงกาฬ	96.27	AA	+38.22	ผ่าน
3	เทศบาลตำบลเซกา	เซกา	97.20	AA	+17.35	ผ่าน
4	เทศบาลตำบลท่าสะอาด	เซกา	97.32	AA	+22.34	ผ่าน
5	เทศบาลตำบลปงไผ่	เซกา	83.07	B	+25.80	ไม่ผ่าน
6	เทศบาลตำบลศรีพนา	เซกา	88.38	A	+8.74	ผ่าน
7	เทศบาลตำบลโซ่พิสัย	โซ่พิสัย	96.04	AA	+30.82	ผ่าน
8	เทศบาลตำบลบึงโขงหลง	บึงโขงหลง	93.62	A	+4.76	ผ่าน
9	เทศบาลตำบลบึงนาราง	บึงโขงหลง	64.27	D	+2.44	ไม่ผ่าน
10	เทศบาลตำบลปากคาด	ปากคาด	72.07	C	+7.52	ไม่ผ่าน
11	เทศบาลตำบลคอนหม่อนนาง	พรเจริญ	82.73	B	+7.11	ไม่ผ่าน
12	เทศบาลตำบลพรเจริญ	พรเจริญ	93.47	A	+1.00	ผ่าน
13	เทศบาลตำบลศรีสำราญ	พรเจริญ	94.22	A	+14.35	ผ่าน
14	เทศบาลตำบลโคกก่อง	เมืองบึงกาฬ	70.24	C	+4.09	ไม่ผ่าน
15	เทศบาลตำบลโคสี	เมืองบึงกาฬ	74.69	C	+14.91	ไม่ผ่าน
16	เทศบาลตำบลโนนสว่าง	เมืองบึงกาฬ	83.66	B	-1.50	ไม่ผ่าน
17	เทศบาลตำบลหนองเล็ง	เมืองบึงกาฬ	82.76	B	+5.61	ไม่ผ่าน
18	เทศบาลตำบลหอคำ	เมืองบึงกาฬ	94.20	A	+31.78	ผ่าน
19	เทศบาลตำบลศรีวิไล	ศรีวิไล	91.91	A	+27.99	ผ่าน
20	องค์การบริหารส่วนตำบลเซกา	เซกา	88.71	A	+3.15	ผ่าน
21	องค์การบริหารส่วนตำบลท่ากกแดง	เซกา	92.71	A	+11.37	ผ่าน
22	องค์การบริหารส่วนตำบลท่าสะอาด	เซกา	90.40	A	+23.09	ผ่าน
23	องค์การบริหารส่วนตำบลน้ำจั้น	เซกา	93.34	A	+11.16	ผ่าน
24	องค์การบริหารส่วนตำบลบ้านด้อง	เซกา	75.31	B	+6.07	ไม่ผ่าน
25	องค์การบริหารส่วนตำบลโสกก้าม	เซกา	95.53	AA	+5.92	ผ่าน
26	องค์การบริหารส่วนตำบลหนองหุ้ม	เซกา	94.64	A	+7.43	ผ่าน
27	องค์การบริหารส่วนตำบลคำแก้ว	โซ่พิสัย	69.97	C	-3.65	ไม่ผ่าน
28	องค์การบริหารส่วนตำบลโซ่	โซ่พิสัย	91.51	A	+9.85	ผ่าน
29	องค์การบริหารส่วนตำบลถ้ำเจริญ	โซ่พิสัย	85.73	A	+11.37	ผ่าน
30	องค์การบริหารส่วนตำบลบัวตูม	โซ่พิสัย	88.78	A	+25.70	ผ่าน
31	องค์การบริหารส่วนตำบลศรีชมภู	โซ่พิสัย	85.54	A	+3.70	ผ่าน
32	องค์การบริหารส่วนตำบลหนองพันทา	โซ่พิสัย	87.33	A	+0.29	ผ่าน
33	องค์การบริหารส่วนตำบลเหล่าทอง	โซ่พิสัย	75.27	B	+7.47	ไม่ผ่าน
34	องค์การบริหารส่วนตำบลดงบัง	บึงโขงหลง	92.17	A	+5.67	ผ่าน
35	องค์การบริหารส่วนตำบลท่าดอกคำ	บึงโขงหลง	92.61	A	+36.13	ผ่าน
36	องค์การบริหารส่วนตำบลโพธิ์หมากแข้ง	บึงโขงหลง	96.68	AA	+21.50	ผ่าน
37	องค์การบริหารส่วนตำบลโคกกวาง	บุงคล้า	98.41	AA	+27.53	ผ่าน
38	องค์การบริหารส่วนตำบลบุงคล้า	บุงคล้า	94.33	A	+9.97	ผ่าน



ที่	หน่วยงาน	อำเภอ	คะแนน 2564	ระดับผล การประเมิน	เปรียบเทียบ ปีที่ผ่านมา	เปรียบเทียบ กับเกณฑ์*
39	องค์การบริหารส่วนตำบลหนองเต็ง	บึงคล้า	96.83	AA	+13.74	ผ่าน
40	องค์การบริหารส่วนตำบลนาแก้ง	ปากคาด	97.72	AA	+12.87	ผ่าน
41	องค์การบริหารส่วนตำบลนาตง	ปากคาด	57.06	D	+4.84	ไม่ผ่าน
42	องค์การบริหารส่วนตำบลโนนศิลา	ปากคาด	79.37	B	+25.30	ไม่ผ่าน
43	องค์การบริหารส่วนตำบลปากคาด	ปากคาด	75.52	B	+0.95	ไม่ผ่าน
44	องค์การบริหารส่วนตำบลสมสนุก	ปากคาด	61.67	D	+1.21	ไม่ผ่าน
45	องค์การบริหารส่วนตำบลหนองยอง	ปากคาด	63.67	D	+13.31	ไม่ผ่าน
46	องค์การบริหารส่วนตำบลป่าแฝก	พรเจริญ	94.83	A	+40.54	ผ่าน
47	องค์การบริหารส่วนตำบลวังขมภู	พรเจริญ	71.53	C	-15.87	ไม่ผ่าน
48	องค์การบริหารส่วนตำบลศรีขมภู	พรเจริญ	94.32	A	+4.89	ผ่าน
49	องค์การบริหารส่วนตำบลหนองหัวช้าง	พรเจริญ	91.01	A	+1.06	ผ่าน
50	องค์การบริหารส่วนตำบลค่านาคี	เมืองบึงกาฬ	93.71	A	+0.74	ผ่าน
51	องค์การบริหารส่วนตำบลชัยพร	เมืองบึงกาฬ	75.46	B	+19.22	ไม่ผ่าน
52	องค์การบริหารส่วนตำบลนาสวรรค์	เมืองบึงกาฬ	95.62	AA	+34.74	ผ่าน
53	องค์การบริหารส่วนตำบลโนนสมบูรณ์	เมืองบึงกาฬ	91.37	A	+21.01	ผ่าน
54	องค์การบริหารส่วนตำบลโป่งเปือย	เมืองบึงกาฬ	96.05	AA	+19.69	ผ่าน
55	องค์การบริหารส่วนตำบลขุมภูพร	ศรีวิไล	69.79	C	-8.06	ไม่ผ่าน
56	องค์การบริหารส่วนตำบลนาสะแบง	ศรีวิไล	93.27	A	+28.05	ผ่าน
57	องค์การบริหารส่วนตำบลนาสิงห์	ศรีวิไล	96.82	AA	+32.50	ผ่าน
58	องค์การบริหารส่วนตำบลนาแสง	ศรีวิไล	92.80	A	+7.56	ผ่าน

\*แผนแม่บทภายใต้ยุทธศาสตร์ชาติ ประเด็นการต่อต้านการทุจริตและประพฤติมิชอบ ได้กำหนดตัวชี้วัดหน่วยงานภาครัฐที่มีผลการประเมิน ITA ผ่านเกณฑ์ (85 คะแนนขึ้นไป) โดยในช่วงระยะปี พ.ศ. 2561 - 2565 กำหนดค่าเป้าหมายที่ร้อยละ 80



ผลการประเมินคุณธรรมและความโปร่งใสในการดำเนินงานของหน่วยงานภาครัฐ

ประจำปีงบประมาณ พ.ศ. 2564

ประเภทองค์กรปกครองส่วนท้องถิ่น

พื้นที่ภาค 4

จังหวัดมหาสารคาม

ที่	หน่วยงาน	อำเภอ	คะแนน 2564	ระดับผล การประเมิน	เปรียบเทียบ ปีที่ผ่านมา	เปรียบเทียบ กับเกณฑ์*
1	องค์การบริหารส่วนจังหวัดมหาสารคาม	เมืองมหาสารคาม	88.99	A	+24.32	ผ่าน
2	เทศบาลเมืองมหาสารคาม	เมืองมหาสารคาม	84.13	B	+13.42	ไม่ผ่าน
3	เทศบาลตำบลขามเรียง	กันทรวิชัย	71.70	C	-3.08	ไม่ผ่าน
4	เทศบาลตำบลโคกพระ	กันทรวิชัย	76.13	B	-4.88	ไม่ผ่าน
5	เทศบาลตำบลท่าขอนยาง	กันทรวิชัย	53.69	E	-11.63	ไม่ผ่าน
6	เทศบาลตำบลแกดำ	แกดำ	52.41	E	+2.64	ไม่ผ่าน
7	เทศบาลตำบลมิตรภาพ	แกดำ	60.15	D	-14.71	ไม่ผ่าน
8	เทศบาลตำบลโกสุมพิสัย	โกสุมพิสัย	55.96	D	+6.99	ไม่ผ่าน
9	เทศบาลตำบลกุดปลาคุง	ชื่นชม	84.18	B	+27.72	ไม่ผ่าน
10	เทศบาลตำบลหนองกง	ชื่นชม	74.86	C	+8.04	ไม่ผ่าน
11	เทศบาลตำบลเชียงยืน	เชียงยืน	72.80	C	+23.89	ไม่ผ่าน
12	เทศบาลตำบลโพนทอง	เชียงยืน	54.05	E	-2.46	ไม่ผ่าน
13	เทศบาลตำบลนาเชือก	นาเชือก	74.14	C	+11.78	ไม่ผ่าน
14	เทศบาลตำบลนาคัน	นาคัน	77.16	B	+19.95	ไม่ผ่าน
15	เทศบาลตำบลหนองไผ่	นาคัน	40.83	F	-3.53	ไม่ผ่าน
16	เทศบาลตำบลหัวดง	นาคัน	68.03	C	-8.29	ไม่ผ่าน
17	เทศบาลตำบลบรบือ	บรบือ	59.63	D	+4.01	ไม่ผ่าน
18	เทศบาลตำบลพยัคฆภูมิพิสัย	พยัคฆภูมิพิสัย	83.65	B	+7.19	ไม่ผ่าน
19	เทศบาลตำบลแวงนาง	เมืองมหาสารคาม	56.12	D	+5.52	ไม่ผ่าน
20	เทศบาลตำบลวาปีปทุม	วาปีปทุม	82.41	B	+13.37	ไม่ผ่าน
21	องค์การบริหารส่วนตำบลกุดไล่จ้อ	กันทรวิชัย	88.13	A	+15.79	ผ่าน
22	องค์การบริหารส่วนตำบลขามเฒ่าพัฒนา	กันทรวิชัย	47.44	F	+0.74	ไม่ผ่าน
23	องค์การบริหารส่วนตำบลเขว้าใหญ่	กันทรวิชัย	65.68	C	+6.90	ไม่ผ่าน
24	องค์การบริหารส่วนตำบลคันธารราษฎร์	กันทรวิชัย	49.72	F	-4.81	ไม่ผ่าน
25	องค์การบริหารส่วนตำบลโคกพระ	กันทรวิชัย	62.70	D	-8.69	ไม่ผ่าน
26	องค์การบริหารส่วนตำบลนาสีนวน	กันทรวิชัย	60.31	D	-8.96	ไม่ผ่าน
27	องค์การบริหารส่วนตำบลมะค่า	กันทรวิชัย	51.94	E	+3.84	ไม่ผ่าน
28	องค์การบริหารส่วนตำบลศรีสุข	กันทรวิชัย	73.15	C	+1.66	ไม่ผ่าน
29	องค์การบริหารส่วนตำบลกุดรัง	กุดรัง	42.91	F	-21.67	ไม่ผ่าน
30	องค์การบริหารส่วนตำบลนาโพธิ์	กุดรัง	57.36	D	+3.26	ไม่ผ่าน
31	องค์การบริหารส่วนตำบลเลิงแฝก	กุดรัง	56.35	D	+2.78	ไม่ผ่าน
32	องค์การบริหารส่วนตำบลหนองแวง	กุดรัง	87.67	A	+22.78	ผ่าน
33	องค์การบริหารส่วนตำบลห้วยเตย	กุดรัง	72.44	C	+11.14	ไม่ผ่าน
34	องค์การบริหารส่วนตำบลแกดำ	แกดำ	60.24	D	+7.91	ไม่ผ่าน
35	องค์การบริหารส่วนตำบลโนนภิบาล	แกดำ	56.76	D	-5.76	ไม่ผ่าน
36	องค์การบริหารส่วนตำบลวังแสง	แกดำ	53.52	E	-7.52	ไม่ผ่าน
37	องค์การบริหารส่วนตำบลหนองกง	แกดำ	54.81	E	-2.60	ไม่ผ่าน
38	องค์การบริหารส่วนตำบลแก้งแก	โกสุมพิสัย	53.04	E	-0.46	ไม่ผ่าน



ที่	หน่วยงาน	อำเภอ	คะแนน 2564	ระดับผล การประเมิน	เปรียบเทียบ ปีที่ผ่านมา	เปรียบเทียบ กับเกณฑ์*
39	องค์การบริหารส่วนตำบลเขาวัว	โกสุมพิสัย	55.80	D	+1.64	ไม่ผ่าน
40	องค์การบริหารส่วนตำบลเขื่อน	โกสุมพิสัย	84.50	B	+14.91	ไม่ผ่าน
41	องค์การบริหารส่วนตำบลคอนกลาง	โกสุมพิสัย	70.90	C	+15.08	ไม่ผ่าน
42	องค์การบริหารส่วนตำบลแพง	โกสุมพิสัย	56.26	D	+9.21	ไม่ผ่าน
43	องค์การบริหารส่วนตำบลหนองาม	โกสุมพิสัย	49.77	F	-10.59	ไม่ผ่าน
44	องค์การบริหารส่วนตำบลยางท่าแจ้ง	โกสุมพิสัย	77.91	B	+14.55	ไม่ผ่าน
45	องค์การบริหารส่วนตำบลยางน้อย	โกสุมพิสัย	57.31	D	-9.54	ไม่ผ่าน
46	องค์การบริหารส่วนตำบลเลิงใต้	โกสุมพิสัย	52.86	E	-6.40	ไม่ผ่าน
47	องค์การบริหารส่วนตำบลวังยาว	โกสุมพิสัย	89.55	A	+23.14	ผ่าน
48	องค์การบริหารส่วนตำบลหนองกงสวรรค์	โกสุมพิสัย	73.14	C	-3.07	ไม่ผ่าน
49	องค์การบริหารส่วนตำบลหนองบอน	โกสุมพิสัย	85.36	A	+11.91	ผ่าน
50	องค์การบริหารส่วนตำบลหนองบัว	โกสุมพิสัย	75.47	B	-12.23	ไม่ผ่าน
51	องค์การบริหารส่วนตำบลหนองเหล็ก	โกสุมพิสัย	72.54	C	+20.84	ไม่ผ่าน
52	องค์การบริหารส่วนตำบลหัวขวาง	โกสุมพิสัย	78.89	B	+1.73	ไม่ผ่าน
53	องค์การบริหารส่วนตำบลเหล่า	โกสุมพิสัย	75.58	B	+10.26	ไม่ผ่าน
54	องค์การบริหารส่วนตำบลเหนือใต้	โกสุมพิสัย	57.22	D	+5.78	ไม่ผ่าน
55	องค์การบริหารส่วนตำบลชื่นชม	ชื่นชม	62.66	D	+5.05	ไม่ผ่าน
56	องค์การบริหารส่วนตำบลเหล่าดอกไม้	ชื่นชม	76.16	B	+19.41	ไม่ผ่าน
57	องค์การบริหารส่วนตำบลภูทอง	เขียงยืน	57.93	D	-3.25	ไม่ผ่าน
58	องค์การบริหารส่วนตำบลเขียงยืน	เขียงยืน	83.34	B	+36.29	ไม่ผ่าน
59	องค์การบริหารส่วนตำบลคอนเงิน	เขียงยืน	68.21	C	+5.22	ไม่ผ่าน
60	องค์การบริหารส่วนตำบลนาทอง	เขียงยืน	78.54	B	+14.28	ไม่ผ่าน
61	องค์การบริหารส่วนตำบลเสือเผาะ	เขียงยืน	50.08	E	+0.68	ไม่ผ่าน
62	องค์การบริหารส่วนตำบลหนองซอน	เขียงยืน	80.84	B	+11.41	ไม่ผ่าน
63	องค์การบริหารส่วนตำบลเหล่าบัวบาน	เขียงยืน	64.51	D	+14.80	ไม่ผ่าน
64	องค์การบริหารส่วนตำบลเขาวัว	นาเชือก	53.34	E	-9.20	ไม่ผ่าน
65	องค์การบริหารส่วนตำบลนาเชือก	นาเชือก	78.31	B	+6.60	ไม่ผ่าน
66	องค์การบริหารส่วนตำบลปอพาน	นาเชือก	79.63	B	+14.36	ไม่ผ่าน
67	องค์การบริหารส่วนตำบลสันป่าตอง	นาเชือก	77.39	B	+8.94	ไม่ผ่าน
68	องค์การบริหารส่วนตำบลสำโรง	นาเชือก	60.18	D	+3.12	ไม่ผ่าน
69	องค์การบริหารส่วนตำบลหนองกง	นาเชือก	94.14	A	+2.97	ผ่าน
70	องค์การบริหารส่วนตำบลหนองแดง	นาเชือก	80.54	B	+38.50	ไม่ผ่าน
71	องค์การบริหารส่วนตำบลหนองโพธิ์	นาเชือก	83.57	B	+34.73	ไม่ผ่าน
72	องค์การบริหารส่วนตำบลหนองเม็ก	นาเชือก	68.88	C	-5.66	ไม่ผ่าน
73	องค์การบริหารส่วนตำบลหนองเรือ	นาเชือก	50.19	E	+2.33	ไม่ผ่าน
74	องค์การบริหารส่วนตำบลภูสันตริตัน	นาดูน	74.55	C	+20.11	ไม่ผ่าน
75	องค์การบริหารส่วนตำบลดงตวน	นาดูน	80.60	B	+10.31	ไม่ผ่าน
76	องค์การบริหารส่วนตำบลดงบัง	นาดูน	89.70	A	+2.18	ผ่าน
77	องค์การบริหารส่วนตำบลดงยาง	นาดูน	84.36	B	+25.05	ไม่ผ่าน
78	องค์การบริหารส่วนตำบลพระธาตุ	นาดูน	95.90	AA	+13.83	ผ่าน
79	องค์การบริหารส่วนตำบลหนองคู	นาดูน	77.04	B	+22.39	ไม่ผ่าน
80	องค์การบริหารส่วนตำบลก่ำพิ	บรบือ	88.87	A	+38.80	ผ่าน
81	องค์การบริหารส่วนตำบลดอนจัว	บรบือ	75.30	B	+26.59	ไม่ผ่าน
82	องค์การบริหารส่วนตำบลโนนแดง	บรบือ	57.86	D	+1.72	ไม่ผ่าน
83	องค์การบริหารส่วนตำบลโนนราชสี	บรบือ	81.35	B	+19.13	ไม่ผ่าน
84	องค์การบริหารส่วนตำบลบรบือ	บรบือ	93.18	A	+37.83	ผ่าน
85	องค์การบริหารส่วนตำบลปอใหญ่	บรบือ	79.88	B	+27.93	ไม่ผ่าน



ที่	หน่วยงาน	อำเภอ	คะแนน 2564	ระดับผล การประเมิน	เปรียบเทียบ ปีที่ผ่านมา	เปรียบเทียบ กับเกณฑ์*
86	องค์การบริหารส่วนตำบลบัวมาศ	บรบือ	86.25	A	+20.51	ผ่าน
87	องค์การบริหารส่วนตำบลยาง	บรบือ	60.79	D	+6.82	ไม่ผ่าน
88	องค์การบริหารส่วนตำบลวังไชย	บรบือ	81.24	B	+27.35	ไม่ผ่าน
89	องค์การบริหารส่วนตำบลวังใหม่	บรบือ	46.40	F	-31.67	ไม่ผ่าน
90	องค์การบริหารส่วนตำบลหนองโก	บรบือ	88.31	A	+6.92	ผ่าน
91	องค์การบริหารส่วนตำบลหนองคูขาด	บรบือ	59.19	D	+4.65	ไม่ผ่าน
92	องค์การบริหารส่วนตำบลหนองจิก	บรบือ	92.10	A	+37.07	ผ่าน
93	องค์การบริหารส่วนตำบลหนองม่วง	บรบือ	88.94	A	+14.55	ผ่าน
94	องค์การบริหารส่วนตำบลหนองสิม	บรบือ	86.97	A	+35.66	ผ่าน
95	องค์การบริหารส่วนตำบลก้ามปู	พยัคฆภูมิพิสัย	92.69	A	+30.83	ผ่าน
96	องค์การบริหารส่วนตำบลนาสีนวล	พยัคฆภูมิพิสัย	65.43	C	+12.56	ไม่ผ่าน
97	องค์การบริหารส่วนตำบลปะหลาด	พยัคฆภูมิพิสัย	58.97	D	+4.45	ไม่ผ่าน
98	องค์การบริหารส่วนตำบลการเอน	พยัคฆภูมิพิสัย	88.59	A	+25.34	ผ่าน
99	องค์การบริหารส่วนตำบลเม็กดำ	พยัคฆภูมิพิสัย	68.94	C	+11.29	ไม่ผ่าน
100	องค์การบริหารส่วนตำบลเมืองเตา	พยัคฆภูมิพิสัย	69.35	C	+14.92	ไม่ผ่าน
101	องค์การบริหารส่วนตำบลเมืองเสือ	พยัคฆภูมิพิสัย	75.17	B	+19.75	ไม่ผ่าน
102	องค์การบริหารส่วนตำบลราษฎร์เจริญ	พยัคฆภูมิพิสัย	85.12	A	+8.45	ผ่าน
103	องค์การบริหารส่วนตำบลราษฎร์พัฒนา	พยัคฆภูมิพิสัย	91.51	A	+16.46	ผ่าน
104	องค์การบริหารส่วนตำบลลานสะแก	พยัคฆภูมิพิสัย	86.76	A	+16.23	ผ่าน
105	องค์การบริหารส่วนตำบลเวียงชัย	พยัคฆภูมิพิสัย	87.54	A	+31.32	ผ่าน
106	องค์การบริหารส่วนตำบลเวียงสะอาด	พยัคฆภูมิพิสัย	85.88	A	+29.39	ผ่าน
107	องค์การบริหารส่วนตำบลหนองบัว	พยัคฆภูมิพิสัย	68.24	C	+5.18	ไม่ผ่าน
108	องค์การบริหารส่วนตำบลหนองบัวแก้ว	พยัคฆภูมิพิสัย	88.02	A	+36.74	ผ่าน
109	องค์การบริหารส่วนตำบลเก็ง	เมืองมหาสารคาม	57.00	D	-12.13	ไม่ผ่าน
110	องค์การบริหารส่วนตำบลแก้งเลิงจาน	เมืองมหาสารคาม	92.98	A	+37.70	ผ่าน
111	องค์การบริหารส่วนตำบลเขวา	เมืองมหาสารคาม	84.43	B	+18.22	ไม่ผ่าน
112	องค์การบริหารส่วนตำบลโคกก่อง	เมืองมหาสารคาม	81.35	B	+27.61	ไม่ผ่าน
113	องค์การบริหารส่วนตำบลดอนหวาน	เมืองมหาสารคาม	53.88	E	+4.09	ไม่ผ่าน
114	องค์การบริหารส่วนตำบลท่าตูม	เมืองมหาสารคาม	71.67	C	+11.03	ไม่ผ่าน
115	องค์การบริหารส่วนตำบลท่าสองคอน	เมืองมหาสารคาม	72.25	C	+13.64	ไม่ผ่าน
116	องค์การบริหารส่วนตำบลบัวค้อ	เมืองมหาสารคาม	57.64	D	+6.19	ไม่ผ่าน
117	องค์การบริหารส่วนตำบลลาดพัฒนา	เมืองมหาสารคาม	56.63	D	+2.53	ไม่ผ่าน
118	องค์การบริหารส่วนตำบลแวงนาง	เมืองมหาสารคาม	57.77	D	+3.50	ไม่ผ่าน
119	องค์การบริหารส่วนตำบลหนองโน	เมืองมหาสารคาม	85.19	A	+23.92	ผ่าน
120	องค์การบริหารส่วนตำบลหนองปลิง	เมืองมหาสารคาม	53.82	E	+4.50	ไม่ผ่าน
121	องค์การบริหารส่วนตำบลห้วยแอ่ง	เมืองมหาสารคาม	59.54	D	+7.26	ไม่ผ่าน
122	องค์การบริหารส่วนตำบลขามเรียง	ยางสีสุราช	54.80	E	+1.40	ไม่ผ่าน
123	องค์การบริหารส่วนตำบลดงเมือง	ยางสีสุราช	90.17	A	+33.34	ผ่าน
124	องค์การบริหารส่วนตำบลนาภู	ยางสีสุราช	78.66	B	+14.56	ไม่ผ่าน
125	องค์การบริหารส่วนตำบลบ้านกู่	ยางสีสุราช	80.81	B	+26.19	ไม่ผ่าน
126	องค์การบริหารส่วนตำบลยางสีสุราช	ยางสีสุราช	73.13	C	+19.52	ไม่ผ่าน
127	องค์การบริหารส่วนตำบลแวงดง	ยางสีสุราช	78.53	B	+11.85	ไม่ผ่าน
128	องค์การบริหารส่วนตำบลหนองบัวสันต	ยางสีสุราช	85.28	A	+18.44	ผ่าน
129	องค์การบริหารส่วนตำบลขามป้อม	วาปีปทุม	71.97	C	+14.67	ไม่ผ่าน
130	องค์การบริหารส่วนตำบลแคน	วาปีปทุม	88.87	A	+33.90	ผ่าน
131	องค์การบริหารส่วนตำบลโคกสีทองกลาง	วาปีปทุม	86.56	A	+31.87	ผ่าน
132	องค์การบริหารส่วนตำบลวังบัว	วาปีปทุม	79.21	B	+1.28	ไม่ผ่าน



ที่	หน่วยงาน	อำเภอ	คะแนน 2564	ระดับผล การประเมิน	เปรียบเทียบ ปีที่ผ่านมา	เปรียบเทียบกับ เกณฑ์*
133	องค์การบริหารส่วนตำบลดงใหญ่	วาปีปทุม	89.66	A	+7.67	ผ่าน
134	องค์การบริหารส่วนตำบลนาข่า	วาปีปทุม	76.35	B	+13.08	ไม่ผ่าน
135	องค์การบริหารส่วนตำบลบ้านหวาย	วาปีปทุม	61.96	D	+11.43	ไม่ผ่าน
136	องค์การบริหารส่วนตำบลประชาพัฒนา	วาปีปทุม	48.26	F	-5.02	ไม่ผ่าน
137	องค์การบริหารส่วนตำบลโพธิ์ชัย	วาปีปทุม	84.14	B	+26.19	ไม่ผ่าน
138	องค์การบริหารส่วนตำบลเสื่อโก้ก	วาปีปทุม	89.60	A	+38.18	ผ่าน
139	องค์การบริหารส่วนตำบลหนองหุ้ม	วาปีปทุม	75.61	B	+28.74	ไม่ผ่าน
140	องค์การบริหารส่วนตำบลหนองแสง	วาปีปทุม	57.39	D	+6.66	ไม่ผ่าน
141	องค์การบริหารส่วนตำบลหนองแสน	วาปีปทุม	75.83	B	-0.64	ไม่ผ่าน
142	องค์การบริหารส่วนตำบลหนองไฮ	วาปีปทุม	92.09	A	+42.57	ผ่าน
143	องค์การบริหารส่วนตำบลหัวเรือ	วาปีปทุม	82.18	B	+27.67	ไม่ผ่าน

\*แผนแม่บทภายใต้ยุทธศาสตร์ชาติ ประเด็นการต่อต้านการทุจริตและประพฤติมิชอบ ได้กำหนดตัวชี้วัดหน่วยงานภาครัฐที่มีผลการประเมิน ITA ผ่านเกณฑ์ (85 คะแนนขึ้นไป) โดยในช่วงระยะปี พ.ศ. 2561 – 2565 กำหนดค่าเป้าหมายที่ร้อยละ 80



ผลการประเมินคุณธรรมและความโปร่งใสในการดำเนินงานของหน่วยงานภาครัฐ  
ประจำปีงบประมาณ พ.ศ. 2564  
ประเภทองค์กรปกครองส่วนท้องถิ่น  
พื้นที่ภาค 4  
จังหวัดมุกดาหาร

ที่	หน่วยงาน	อำเภอ	คะแนน 2564	ระดับผล การประเมิน	เปรียบเทียบ ปีที่ผ่านมา	เปรียบเทียบ กับเกณฑ์*
1	องค์การบริหารส่วนจังหวัดมุกดาหาร	เมืองมุกดาหาร	87.86	A	+25.80	ผ่าน
2	เทศบาลเมืองมุกดาหาร	เมืองมุกดาหาร	87.26	A	+15.64	ผ่าน
3	เทศบาลตำบลคำชะอี	คำชะอี	67.83	C	+9.00	ไม่ผ่าน
4	เทศบาลตำบลกกตูม	ดงหลวง	76.70	B	+7.57	ไม่ผ่าน
5	เทศบาลตำบลดงหลวง	ดงหลวง	76.97	B	+2.29	ไม่ผ่าน
6	เทศบาลตำบลหนองแคน	ดงหลวง	68.27	C	+18.81	ไม่ผ่าน
7	เทศบาลตำบลคอนตาล	คอนตาล	97.44	AA	+32.76	ผ่าน
8	เทศบาลตำบลคอนตาลผาสุก	คอนตาล	81.01	B	+14.30	ไม่ผ่าน
9	เทศบาลตำบลบ้านแก้ง	คอนตาล	85.24	A	+27.78	ผ่าน
10	เทศบาลตำบลนิคมคำสร้อย	นิคมคำสร้อย	88.12	A	+40.00	ผ่าน
11	เทศบาลตำบลร่มเกล้า	นิคมคำสร้อย	90.06	A	+40.28	ผ่าน
12	เทศบาลตำบลคำป่าหลาย	เมืองมุกดาหาร	85.97	A	+19.07	ผ่าน
13	เทศบาลตำบลคำอาฮวน	เมืองมุกดาหาร	93.44	A	+19.47	ผ่าน
14	เทศบาลตำบลดงมอน	เมืองมุกดาหาร	97.19	AA	+38.11	ผ่าน
15	เทศบาลตำบลดงเย็น	เมืองมุกดาหาร	87.92	A	+5.91	ผ่าน
16	เทศบาลตำบลนาสีนวน	เมืองมุกดาหาร	81.79	B	+30.17	ไม่ผ่าน
17	เทศบาลตำบลนาโสก	เมืองมุกดาหาร	84.78	B	+4.79	ไม่ผ่าน
18	เทศบาลตำบลบางทรายใหญ่	เมืองมุกดาหาร	74.13	C	+7.50	ไม่ผ่าน
19	เทศบาลตำบลฝั่งแดด	เมืองมุกดาหาร	84.64	B	+24.32	ไม่ผ่าน
20	เทศบาลตำบลโพนทราย	เมืองมุกดาหาร	81.69	B	+21.78	ไม่ผ่าน
21	เทศบาลตำบลมุก	เมืองมุกดาหาร	84.98	B	+26.24	ไม่ผ่าน
22	เทศบาลตำบลบ้านเป่า	หนองสูง	66.43	C	-12.41	ไม่ผ่าน
23	เทศบาลตำบลภูวง	หนองสูง	77.72	B	-10.81	ไม่ผ่าน
24	เทศบาลตำบลหนองสูงเหนือ	หนองสูง	86.76	A	+10.34	ผ่าน
25	เทศบาลตำบลชะโนด	ห้วยใหญ่	85.51	A	+28.24	ผ่าน
26	เทศบาลตำบลห้วยใหญ่	ห้วยใหญ่	80.62	B	+3.25	ไม่ผ่าน
27	องค์การบริหารส่วนตำบลคำชะอี	คำชะอี	90.55	A	+24.27	ผ่าน
28	องค์การบริหารส่วนตำบลคำบก	คำชะอี	86.12	A	+14.91	ผ่าน
29	องค์การบริหารส่วนตำบลน้ำเที่ยง	คำชะอี	74.33	C	-9.01	ไม่ผ่าน
30	องค์การบริหารส่วนตำบลบ้านค้อ	คำชะอี	95.11	AA	+13.16	ผ่าน
31	องค์การบริหารส่วนตำบลบ้านซ่ง	คำชะอี	92.88	A	+31.45	ผ่าน
32	องค์การบริหารส่วนตำบลบ้านเหล่า	คำชะอี	76.80	B	-2.16	ไม่ผ่าน
33	องค์การบริหารส่วนตำบลโพนงาม	คำชะอี	97.24	AA	+51.83	ผ่าน
34	องค์การบริหารส่วนตำบลหนองเอี่ยน	คำชะอี	84.75	B	+34.18	ไม่ผ่าน
35	องค์การบริหารส่วนตำบลเหล่าสร้างถ่อ	คำชะอี	87.91	A	+39.82	ผ่าน
36	องค์การบริหารส่วนตำบลชะโนดน้อย	ดงหลวง	92.24	A	-2.92	ผ่าน
37	องค์การบริหารส่วนตำบลพังแดง	ดงหลวง	87.07	A	+33.07	ผ่าน
38	องค์การบริหารส่วนตำบลหนองบัว	ดงหลวง	73.59	C	-7.51	ไม่ผ่าน



ที่	หน่วยงาน	อำเภอ	คะแนน 2564	ระดับผล การประเมิน	เปรียบเทียบ ปีที่ผ่านมา	เปรียบเทียบกับเกณฑ์*
39	องค์การบริหารส่วนตำบลนาละมั่ง	ดอนตาล	63.48	D	+11.83	ไม่ผ่าน
40	องค์การบริหารส่วนตำบลบ้านบาก	ดอนตาล	87.30	A	+30.52	ผ่าน
41	องค์การบริหารส่วนตำบลป่าไร่	ดอนตาล	56.32	D	-0.86	ไม่ผ่าน
42	องค์การบริหารส่วนตำบลโพธิ์ไทร	ดอนตาล	75.10	B	+7.11	ไม่ผ่าน
43	องค์การบริหารส่วนตำบลเหล่าหมี	ดอนตาล	83.94	B	+3.17	ไม่ผ่าน
44	องค์การบริหารส่วนตำบลกกแดง	นิคมคำสร้อย	84.40	B	+30.23	ไม่ผ่าน
45	องค์การบริหารส่วนตำบลโชคชัย	นิคมคำสร้อย	90.04	A	+22.96	ผ่าน
46	องค์การบริหารส่วนตำบลนาออก	นิคมคำสร้อย	96.06	AA	+11.94	ผ่าน
47	องค์การบริหารส่วนตำบลนาอุดม	นิคมคำสร้อย	66.59	C	+7.85	ไม่ผ่าน
48	องค์การบริหารส่วนตำบลนิคมคำสร้อย	นิคมคำสร้อย	87.57	A	+15.98	ผ่าน
49	องค์การบริหารส่วนตำบลหนองแวง	นิคมคำสร้อย	87.88	A	+36.01	ผ่าน
50	องค์การบริหารส่วนตำบลกุดแซ่	เมืองมุกดาหาร	92.29	A	+29.42	ผ่าน
51	องค์การบริหารส่วนตำบลบ้านโคก	เมืองมุกดาหาร	87.73	A	+27.80	ผ่าน
52	องค์การบริหารส่วนตำบลโนนยาง	หนองสูง	94.30	A	+27.93	ผ่าน
53	องค์การบริหารส่วนตำบลหนองสูงใต้	หนองสูง	90.38	A	+34.55	ผ่าน
54	องค์การบริหารส่วนตำบลบางทรายน้อย	หว้านใหญ่	75.14	B	+9.15	ไม่ผ่าน
55	องค์การบริหารส่วนตำบลปงขามตงหมู	หว้านใหญ่	91.80	A	+2.18	ผ่าน

\*แผนแม่บทภายใต้ยุทธศาสตร์ชาติ ประเด็นการต่อต้านการทุจริตและประพฤติมิชอบ ได้กำหนดตัวชี้วัดหน่วยงานภาครัฐที่มีผลการประเมิน ITA ผ่านเกณฑ์ (85 คะแนนขึ้นไป) โดยในช่วงระยะปี พ.ศ. 2561 - 2565 กำหนดค่าเป้าหมายที่ร้อยละ 80





ผลการประเมินคุณธรรมและความโปร่งใสในการดำเนินงานของหน่วยงานภาครัฐ  
ประจำปีงบประมาณ พ.ศ. 2564  
ประเภทองค์กรปกครองส่วนท้องถิ่น  
พื้นที่ภาค 4  
จังหวัดร้อยเอ็ด

ที่	หน่วยงาน	อำเภอ	คะแนน 2564	ระดับผลการประเมิน	เปรียบเทียบ ปีที่ผ่านมา	เปรียบเทียบกับเกณฑ์*
1	องค์การบริหารส่วนจังหวัดร้อยเอ็ด	เมืองร้อยเอ็ด	91.21	A	+22.53	ผ่าน
2	เทศบาลเมืองร้อยเอ็ด	เมืองร้อยเอ็ด	88.12	A	+22.67	ผ่าน
3	เทศบาลตำบลกุลาสิงห์	เกษตรวิสัย	81.42	B	+27.78	ไม่ผ่าน
4	เทศบาลตำบลเกษตรวิสัย	เกษตรวิสัย	83.51	B	+17.45	ไม่ผ่าน
5	เทศบาลตำบลเมืองบัว	เกษตรวิสัย	98.31	AA	+19.20	ผ่าน
6	เทศบาลตำบลโคกสาม	จตุรพักตรพิมาน	89.60	A	+21.08	ผ่าน
7	เทศบาลตำบลจตุรพักตรพิมาน	จตุรพักตรพิมาน	52.31	E	+2.66	ไม่ผ่าน
8	เทศบาลตำบลคงแดง	จตุรพักตรพิมาน	55.22	D	+1.55	ไม่ผ่าน
9	เทศบาลตำบลเมืองหงส์	จตุรพักตรพิมาน	72.93	C	+16.36	ไม่ผ่าน
10	เทศบาลตำบลลิ้นฟ้า	จตุรพักตรพิมาน	89.43	A	+42.36	ผ่าน
11	เทศบาลตำบลหนองผือ	จตุรพักตรพิมาน	55.45	D	+3.64	ไม่ผ่าน
12	เทศบาลตำบลหัวช้าง	จตุรพักตรพิมาน	84.29	B	+28.16	ไม่ผ่าน
13	เทศบาลตำบลจังหาร	จังหาร	94.83	A	+21.62	ผ่าน
14	เทศบาลตำบลคงสิงห์	จังหาร	71.36	C	+24.65	ไม่ผ่าน
15	เทศบาลตำบลดินดำ	จังหาร	41.80	F	-2.14	ไม่ผ่าน
16	เทศบาลตำบลผักแว่น	จังหาร	72.10	C	+18.30	ไม่ผ่าน
17	เทศบาลตำบลเชียงขวัญ	เชียงขวัญ	64.93	D	+19.63	ไม่ผ่าน
18	เทศบาลตำบลธงธานี	ธวัชบุรี	70.05	C	+12.36	ไม่ผ่าน
19	เทศบาลตำบลนิเวศน์	ธวัชบุรี	71.87	C	+17.55	ไม่ผ่าน
20	เทศบาลตำบลบ้านนิเวศน์	ธวัชบุรี	47.67	F	+0.84	ไม่ผ่าน
21	เทศบาลตำบลมะฮี	ธวัชบุรี	67.58	C	+13.93	ไม่ผ่าน
22	เทศบาลตำบลอุ้มเม้า	ธวัชบุรี	51.40	E	+0.64	ไม่ผ่าน
23	เทศบาลตำบลโนนสวรรค์	ปทุมรัตต์	76.75	B	+19.78	ไม่ผ่าน
24	เทศบาลตำบลปทุมรัตต์	ปทุมรัตต์	53.36	E	-0.96	ไม่ผ่าน
25	เทศบาลตำบลโพนสูง	ปทุมรัตต์	59.67	D	+3.63	ไม่ผ่าน
26	เทศบาลตำบลพนมไพร	พนมไพร	82.44	B	+11.47	ไม่ผ่าน
27	เทศบาลตำบลโพธิ์ชัย	พนมไพร	79.54	B	+26.19	ไม่ผ่าน
28	เทศบาลตำบลคำพอง	โพธิ์ชัย	83.29	B	+28.78	ไม่ผ่าน
29	เทศบาลตำบลชัยวารี	โพธิ์ชัย	93.04	A	+14.44	ผ่าน
30	เทศบาลตำบลเชียงใหม่	โพธิ์ชัย	57.67	D	-7.32	ไม่ผ่าน
31	เทศบาลตำบลอัคระคำ	โพธิ์ชัย	82.09	B	+9.18	ไม่ผ่าน
32	เทศบาลตำบลโพนทราย	โพนทราย	70.67	C	+11.81	ไม่ผ่าน
33	เทศบาลตำบลสามขา	โพนทราย	86.93	A	+31.67	ผ่าน
34	เทศบาลตำบลโคกกม่วง	โพนทอง	59.50	D	-14.51	ไม่ผ่าน
35	เทศบาลตำบลโคกสูง	โพนทอง	60.08	D	+2.82	ไม่ผ่าน
36	เทศบาลตำบลโนนชัยศรี	โพนทอง	54.32	E	-2.55	ไม่ผ่าน
37	เทศบาลตำบลโพธิ์ทอง	โพนทอง	84.11	B	+34.33	ไม่ผ่าน
38	เทศบาลตำบลโพนทอง	โพนทอง	60.09	D	+6.82	ไม่ผ่าน



ที่	หน่วยงาน	อำเภอ	คะแนน 2564	ระดับผล การประเมิน	เปรียบเทียบ ปีที่ผ่านมา	เปรียบเทียบ กับเกณฑ์*
39	เทศบาลตำบลนาง	โพหนอง	58.81	D	+2.45	ไม่ผ่าน
40	เทศบาลตำบลชมสะอาด	เมยวดี	61.89	D	+2.87	ไม่ผ่าน
41	เทศบาลตำบลชุมพร	เมยวดี	87.51	A	+7.96	ผ่าน
42	เทศบาลตำบลบึงเลิศ	เมยวดี	86.19	A	+26.39	ผ่าน
43	เทศบาลตำบลเมยวดี	เมยวดี	88.38	A	+23.50	ผ่าน
44	เทศบาลตำบลโนนตาล	เมืองร้อยเอ็ด	62.62	D	+5.24	ไม่ผ่าน
45	เทศบาลตำบลปอภาร	เมืองร้อยเอ็ด	58.24	D	+4.41	ไม่ผ่าน
46	เทศบาลตำบลสีแก้ว	เมืองร้อยเอ็ด	79.48	B	+31.71	ไม่ผ่าน
47	เทศบาลตำบลกกุง	เมืองสรวง	57.75	D	+10.26	ไม่ผ่าน
48	เทศบาลตำบลคูเมือง	เมืองสรวง	62.64	D	+15.33	ไม่ผ่าน
49	เทศบาลตำบลเมืองสรวง	เมืองสรวง	89.90	A	+24.06	ผ่าน
50	เทศบาลตำบลหนองหิน	เมืองสรวง	56.99	D	+0.49	ไม่ผ่าน
51	เทศบาลตำบลบ้านบาก	ศรีสมเด็จ	60.38	D	+5.61	ไม่ผ่าน
52	เทศบาลตำบลโพธิ์ทอง	ศรีสมเด็จ	53.94	E	+5.38	ไม่ผ่าน
53	เทศบาลตำบลศรีสมเด็จ	ศรีสมเด็จ	59.97	D	+2.10	ไม่ผ่าน
54	เทศบาลตำบลจำปาขัน	สุวรรณภูมิ	87.70	A	+1.31	ผ่าน
55	เทศบาลตำบลดอกไม้	สุวรรณภูมิ	65.26	C	+0.26	ไม่ผ่าน
56	เทศบาลตำบลทุ่งกุลา	สุวรรณภูมิ	63.55	D	+7.74	ไม่ผ่าน
57	เทศบาลตำบลทุ่งหลวง	สุวรรณภูมิ	83.88	B	+15.20	ไม่ผ่าน
58	เทศบาลตำบลสุวรรณภูมิ	สุวรรณภูมิ	55.94	D	+6.01	ไม่ผ่าน
59	เทศบาลตำบลหินกอง	สุวรรณภูมิ	61.71	D	+12.06	ไม่ผ่าน
60	เทศบาลตำบลเกาะแก้ว	เสลภูมิ	66.46	C	+9.78	ไม่ผ่าน
61	เทศบาลตำบลขาว	เสลภูมิ	51.88	E	+8.78	ไม่ผ่าน
62	เทศบาลตำบลท่าม่วง	เสลภูมิ	45.60	F	-6.92	ไม่ผ่าน
63	เทศบาลตำบลนาแซง	เสลภูมิ	64.47	D	-1.18	ไม่ผ่าน
64	เทศบาลตำบลนาเมือง	เสลภูมิ	94.95	A	+33.57	ผ่าน
65	เทศบาลตำบลพรสวรรค์	เสลภูมิ	55.40	D	-3.84	ไม่ผ่าน
66	เทศบาลตำบลเมืองไพร	เสลภูมิ	58.26	D	-7.07	ไม่ผ่าน
67	เทศบาลตำบลวังหลวง	เสลภูมิ	65.03	C	+11.28	ไม่ผ่าน
68	เทศบาลตำบลเสลภูมิ	เสลภูมิ	89.51	A	+20.26	ผ่าน
69	เทศบาลตำบลหนองหลวง	เสลภูมิ	57.52	D	+6.78	ไม่ผ่าน
70	เทศบาลตำบลท่าสีดา	หนองพอก	55.83	D	+2.87	ไม่ผ่าน
71	เทศบาลตำบลหนองพอก	หนองพอก	49.41	F	-0.72	ไม่ผ่าน
72	เทศบาลตำบลหนองฮี	หนองฮี	67.87	C	+12.75	ไม่ผ่าน
73	เทศบาลตำบลโพธิ์เมือง	อาจสามารถ	61.84	D	+6.35	ไม่ผ่าน
74	เทศบาลตำบลอาจสามารถ	อาจสามารถ	96.74	AA	+6.61	ผ่าน
75	องค์การบริหารส่วนตำบลก้านแดง	เกษตรวิสัย	89.68	A	+28.51	ผ่าน
76	องค์การบริหารส่วนตำบลกุลาสิงห์	เกษตรวิสัย	89.02	A	+34.18	ผ่าน
77	องค์การบริหารส่วนตำบลเกษตรวิสัย	เกษตรวิสัย	52.18	E	+2.20	ไม่ผ่าน
78	องค์การบริหารส่วนตำบลคงครั้งน้อย	เกษตรวิสัย	63.76	D	-0.41	ไม่ผ่าน
79	องค์การบริหารส่วนตำบลคงครั้งใหญ่	เกษตรวิสัย	73.48	C	+20.29	ไม่ผ่าน
80	องค์การบริหารส่วนตำบลทุ่งทอง	เกษตรวิสัย	51.03	E	-1.81	ไม่ผ่าน
81	องค์การบริหารส่วนตำบลน้ำอ้อม	เกษตรวิสัย	59.11	D	+0.35	ไม่ผ่าน
82	องค์การบริหารส่วนตำบลโนนสว่าง	เกษตรวิสัย	74.12	C	+2.74	ไม่ผ่าน
83	องค์การบริหารส่วนตำบลบ้านฝาง	เกษตรวิสัย	53.78	E	-0.01	ไม่ผ่าน
84	องค์การบริหารส่วนตำบลสิงห์โคก	เกษตรวิสัย	55.42	D	+8.39	ไม่ผ่าน
85	องค์การบริหารส่วนตำบลหนองแวง	เกษตรวิสัย	80.00	B	+15.81	ไม่ผ่าน



ที่	หน่วยงาน	อำเภอ	คะแนน 2564	ระดับผล การประเมิน	เปรียบเทียบ ปีที่ผ่านมาก	เปรียบเทียบ กับเกณฑ์*
86	องค์การบริหารส่วนตำบลเหล่าหลวง	เกษตรวิสัย	88.45	A	+32.16	ผ่าน
87	องค์การบริหารส่วนตำบลดงกลาง	จตุรพักตรพิมาน	50.91	E	-3.77	ไม่ผ่าน
88	องค์การบริหารส่วนตำบลคูน้อย	จตุรพักตรพิมาน	64.40	D	+16.05	ไม่ผ่าน
89	องค์การบริหารส่วนตำบลน้ำใส	จตุรพักตรพิมาน	63.29	D	+12.42	ไม่ผ่าน
90	องค์การบริหารส่วนตำบลป่าสิงห์	จตุรพักตรพิมาน	64.27	D	+14.87	ไม่ผ่าน
91	องค์การบริหารส่วนตำบลศรีโคตร	จตุรพักตรพิมาน	46.81	F	+2.82	ไม่ผ่าน
92	องค์การบริหารส่วนตำบลอึ่งออง	จตุรพักตรพิมาน	89.55	A	+18.65	ผ่าน
93	องค์การบริหารส่วนตำบลป่าฝาง	จังหาร	43.94	F	-4.22	ไม่ผ่าน
94	องค์การบริหารส่วนตำบลม่วงลาด	จังหาร	98.22	AA	+30.99	ผ่าน
95	องค์การบริหารส่วนตำบลยางใหญ่	จังหาร	58.72	D	+3.01	ไม่ผ่าน
96	องค์การบริหารส่วนตำบลแสนชาติ	จังหาร	72.63	C	+22.82	ไม่ผ่าน
97	องค์การบริหารส่วนตำบลบ้านเชียง	เชียงขวัญ	48.50	F	+0.72	ไม่ผ่าน
98	องค์การบริหารส่วนตำบลพระเจ้า	เชียงขวัญ	64.59	D	-1.73	ไม่ผ่าน
99	องค์การบริหารส่วนตำบลพระธาตุ	เชียงขวัญ	85.51	A	+40.71	ผ่าน
100	องค์การบริหารส่วนตำบลพลับพลา	เชียงขวัญ	52.94	E	+6.07	ไม่ผ่าน
101	องค์การบริหารส่วนตำบลหมูม่น	เชียงขวัญ	42.94	F	-0.99	ไม่ผ่าน
102	องค์การบริหารส่วนตำบลทุ่งเขาหลวง	ทุ่งเขาหลวง	53.25	E	+3.44	ไม่ผ่าน
103	องค์การบริหารส่วนตำบลเทอดไทย	ทุ่งเขาหลวง	75.63	B	+26.58	ไม่ผ่าน
104	องค์การบริหารส่วนตำบลบึงงาม	ทุ่งเขาหลวง	95.47	AA	+22.95	ผ่าน
105	องค์การบริหารส่วนตำบลมะบ้า	ทุ่งเขาหลวง	78.46	B	+23.17	ไม่ผ่าน
106	องค์การบริหารส่วนตำบลเหล่า	ทุ่งเขาหลวง	62.55	D	+3.23	ไม่ผ่าน
107	องค์การบริหารส่วนตำบลเขาวง	ธวัชบุรี	57.06	D	+3.88	ไม่ผ่าน
108	องค์การบริหารส่วนตำบลธวัชบุรี	ธวัชบุรี	74.86	C	+12.69	ไม่ผ่าน
109	องค์การบริหารส่วนตำบลบึงนคร	ธวัชบุรี	90.89	A	+17.71	ผ่าน
110	องค์การบริหารส่วนตำบลไพศาล	ธวัชบุรี	81.07	B	+1.16	ไม่ผ่าน
111	องค์การบริหารส่วนตำบลเมืองน้อย	ธวัชบุรี	66.75	C	+19.30	ไม่ผ่าน
112	องค์การบริหารส่วนตำบลราชธานี	ธวัชบุรี	53.07	E	+0.23	ไม่ผ่าน
113	องค์การบริหารส่วนตำบลหนองไผ่	ธวัชบุรี	55.11	D	+8.09	ไม่ผ่าน
114	องค์การบริหารส่วนตำบลหนองพอก	ธวัชบุรี	97.25	AA	+14.79	ผ่าน
115	องค์การบริหารส่วนตำบลชีเหล็ก	ปทุมรัตต์	78.49	B	+5.73	ไม่ผ่าน
116	องค์การบริหารส่วนตำบลดอกกล้า	ปทุมรัตต์	52.40	E	+2.90	ไม่ผ่าน
117	องค์การบริหารส่วนตำบลโนนสง่า	ปทุมรัตต์	65.47	C	+6.41	ไม่ผ่าน
118	องค์การบริหารส่วนตำบลบัวแดง	ปทุมรัตต์	58.19	D	+13.66	ไม่ผ่าน
119	องค์การบริหารส่วนตำบลสระบัว	ปทุมรัตต์	47.99	F	+1.18	ไม่ผ่าน
120	องค์การบริหารส่วนตำบลหนองแคน	ปทุมรัตต์	65.10	C	+0.11	ไม่ผ่าน
121	องค์การบริหารส่วนตำบลกุดน้ำใส	พนมไพร	86.88	A	+17.27	ผ่าน
122	องค์การบริหารส่วนตำบลคูใหญ่	พนมไพร	77.55	B	+22.73	ไม่ผ่าน
123	องค์การบริหารส่วนตำบลคำไฮ	พนมไพร	72.46	C	+21.22	ไม่ผ่าน
124	องค์การบริหารส่วนตำบลโคกสว่าง	พนมไพร	94.87	A	+21.70	ผ่าน
125	องค์การบริหารส่วนตำบลขามสุวรรณ	พนมไพร	79.64	B	+10.94	ไม่ผ่าน
126	องค์การบริหารส่วนตำบลนาवल	พนมไพร	64.31	D	+14.73	ไม่ผ่าน
127	องค์การบริหารส่วนตำบลพนมไพร	พนมไพร	53.62	E	+0.46	ไม่ผ่าน
128	องค์การบริหารส่วนตำบลโพธิ์ใหญ่	พนมไพร	50.67	E	+7.63	ไม่ผ่าน
129	องค์การบริหารส่วนตำบลวาริสวัสดิ์	พนมไพร	62.31	D	-2.74	ไม่ผ่าน
130	องค์การบริหารส่วนตำบลสระแก้ว	พนมไพร	78.16	B	+23.96	ไม่ผ่าน
131	องค์การบริหารส่วนตำบลแสนสุข	พนมไพร	91.22	A	+39.76	ผ่าน
132	องค์การบริหารส่วนตำบลหนองทัพไทย	พนมไพร	67.43	C	+0.02	ไม่ผ่าน



ที่	หน่วยงาน	อำเภอ	คะแนน 2564	ระดับผล การประเมิน	เปรียบเทียบ ปีที่ผ่านมา	เปรียบเทียบ กับเกณฑ์*
133	องค์การบริหารส่วนตำบลขามเปี้ย	โพธิ์ชัย	92.97	A	+35.48	ผ่าน
134	องค์การบริหารส่วนตำบลตองโง	โพธิ์ชัย	74.02	C	+16.33	ไม่ผ่าน
135	องค์การบริหารส่วนตำบลบัวคำ	โพธิ์ชัย	79.63	B	+2.48	ไม่ผ่าน
136	องค์การบริหารส่วนตำบลโพธิ์ศรี	โพธิ์ชัย	56.33	D	-0.47	ไม่ผ่าน
137	องค์การบริหารส่วนตำบลสะอาด	โพธิ์ชัย	65.17	C	+37.01	ไม่ผ่าน
138	องค์การบริหารส่วนตำบลหนองตาไก้	โพธิ์ชัย	56.22	D	+8.17	ไม่ผ่าน
139	องค์การบริหารส่วนตำบลท่าหาดยาว	โพนทราย	65.82	C	-1.64	ไม่ผ่าน
140	องค์การบริหารส่วนตำบลยางคำ	โพนทราย	63.57	D	+10.81	ไม่ผ่าน
141	องค์การบริหารส่วนตำบลศรีสว่าง	โพนทราย	59.75	D	+2.32	ไม่ผ่าน
142	องค์การบริหารส่วนตำบลคำนาดี	โพนทอง	92.09	A	+22.89	ผ่าน
143	องค์การบริหารส่วนตำบลนาอุดม	โพนทอง	84.45	B	+30.49	ไม่ผ่าน
144	องค์การบริหารส่วนตำบลพรหมสวรรค์	โพนทอง	73.00	C	+25.00	ไม่ผ่าน
145	องค์การบริหารส่วนตำบลโพธิ์ศรีสว่าง	โพนทอง	80.29	B	+18.69	ไม่ผ่าน
146	องค์การบริหารส่วนตำบลวังสามัคคี	โพนทอง	78.63	B	+6.22	ไม่ผ่าน
147	องค์การบริหารส่วนตำบลสระนกแก้ว	โพนทอง	60.66	D	-9.85	ไม่ผ่าน
148	องค์การบริหารส่วนตำบลสว่าง	โพนทอง	84.29	B	+7.22	ไม่ผ่าน
149	องค์การบริหารส่วนตำบลหนองใหญ่	โพนทอง	86.09	A	+25.01	ผ่าน
150	องค์การบริหารส่วนตำบลอู่เม่า	โพนทอง	69.98	C	+16.07	ไม่ผ่าน
151	องค์การบริหารส่วนตำบลขอนแก่น	เมืองร้อยเอ็ด	52.72	E	+2.93	ไม่ผ่าน
152	องค์การบริหารส่วนตำบลแคนใหญ่	เมืองร้อยเอ็ด	58.48	D	+11.67	ไม่ผ่าน
153	องค์การบริหารส่วนตำบลดงลาน	เมืองร้อยเอ็ด	74.71	C	+19.77	ไม่ผ่าน
154	องค์การบริหารส่วนตำบลนาโพธิ์	เมืองร้อยเอ็ด	69.66	C	+13.74	ไม่ผ่าน
155	องค์การบริหารส่วนตำบลโนนรัง	เมืองร้อยเอ็ด	55.72	D	+3.78	ไม่ผ่าน
156	องค์การบริหารส่วนตำบลเมืองทอง	เมืองร้อยเอ็ด	97.45	AA	+22.13	ผ่าน
157	องค์การบริหารส่วนตำบลรอบเมือง	เมืองร้อยเอ็ด	82.51	B	+25.70	ไม่ผ่าน
158	องค์การบริหารส่วนตำบลสะอาดสมบูรณ์	เมืองร้อยเอ็ด	46.73	F	+1.71	ไม่ผ่าน
159	องค์การบริหารส่วนตำบลหนองแก้ว	เมืองร้อยเอ็ด	86.48	A	+23.26	ผ่าน
160	องค์การบริหารส่วนตำบลหนองแวง	เมืองร้อยเอ็ด	67.88	C	+13.10	ไม่ผ่าน
161	องค์การบริหารส่วนตำบลเหนือเมือง	เมืองร้อยเอ็ด	83.85	B	+36.84	ไม่ผ่าน
162	องค์การบริหารส่วนตำบลโพธิ์สัย	ศรีสมเด็จ	58.86	D	-5.46	ไม่ผ่าน
163	องค์การบริหารส่วนตำบลเมืองเปือย	ศรีสมเด็จ	50.67	E	-0.83	ไม่ผ่าน
164	องค์การบริหารส่วนตำบลสวนจิก	ศรีสมเด็จ	87.41	A	+19.50	ผ่าน
165	องค์การบริหารส่วนตำบลหนองแวงควง	ศรีสมเด็จ	91.96	A	+19.43	ผ่าน
166	องค์การบริหารส่วนตำบลหนองใหญ่	ศรีสมเด็จ	58.89	D	-15.18	ไม่ผ่าน
167	องค์การบริหารส่วนตำบลข้างฝือก	สุวรรณภูมิ	70.95	C	+23.83	ไม่ผ่าน
168	องค์การบริหารส่วนตำบลทุ่งศรีเมือง	สุวรรณภูมิ	49.25	F	-2.30	ไม่ผ่าน
169	องค์การบริหารส่วนตำบลนาใหญ่	สุวรรณภูมิ	59.04	D	-14.67	ไม่ผ่าน
170	องค์การบริหารส่วนตำบลน้ำคำ	สุวรรณภูมิ	80.23	B	+35.97	ไม่ผ่าน
171	องค์การบริหารส่วนตำบลบ่อพันขัน	สุวรรณภูมิ	63.78	D	+5.14	ไม่ผ่าน
172	องค์การบริหารส่วนตำบลเมืองทุ่ง	สุวรรณภูมิ	85.63	A	+25.19	ผ่าน
173	องค์การบริหารส่วนตำบลสระคู	สุวรรณภูมิ	57.86	D	+0.66	ไม่ผ่าน
174	องค์การบริหารส่วนตำบลห้วยหินลาด	สุวรรณภูมิ	68.22	C	+19.22	ไม่ผ่าน
175	องค์การบริหารส่วนตำบลหัวช้าง	สุวรรณภูมิ	87.28	A	+28.30	ผ่าน
176	องค์การบริหารส่วนตำบลหัวโตน	สุวรรณภูมิ	71.24	C	-2.48	ไม่ผ่าน
177	องค์การบริหารส่วนตำบลนางาม	เสลภูมิ	56.76	D	+10.67	ไม่ผ่าน
178	องค์การบริหารส่วนตำบลนาเลิง	เสลภูมิ	93.50	A	+18.49	ผ่าน
179	องค์การบริหารส่วนตำบลบึงเกลือ	เสลภูมิ	70.96	C	-6.78	ไม่ผ่าน



ที่	หน่วยงาน	อำเภอ	คะแนน 2564	ระดับผล การประเมิน	เปรียบเทียบ ปีที่ผ่านมา	เปรียบเทียบกับ เกณฑ์*
180	องค์การบริหารส่วนตำบลโพธิ์ทอง	เสลภูมิ	52.86	E	+6.94	ไม่ผ่าน
181	องค์การบริหารส่วนตำบลภูเงิน	เสลภูมิ	54.16	E	+1.08	ไม่ผ่าน
182	องค์การบริหารส่วนตำบลศรีวิสัย	เสลภูมิ	63.60	D	+14.26	ไม่ผ่าน
183	องค์การบริหารส่วนตำบลเหล่าน้อย	เสลภูมิ	62.96	D	+11.38	ไม่ผ่าน
184	องค์การบริหารส่วนตำบลกกโพธิ์	หนองพอก	51.72	E	+9.82	ไม่ผ่าน
185	องค์การบริหารส่วนตำบลโคกสว่าง	หนองพอก	87.57	A	+35.20	ผ่าน
186	องค์การบริหารส่วนตำบลบึงงาม	หนองพอก	76.83	B	+25.33	ไม่ผ่าน
187	องค์การบริหารส่วนตำบลผาน้ำย้อย	หนองพอก	71.38	C	+18.42	ไม่ผ่าน
188	องค์การบริหารส่วนตำบลภูเขาทอง	หนองพอก	49.71	F	+0.75	ไม่ผ่าน
189	องค์การบริหารส่วนตำบลรอบเมือง	หนองพอก	83.74	B	+17.56	ไม่ผ่าน
190	องค์การบริหารส่วนตำบลหนองขุ่นใหญ่	หนองพอก	84.84	B	+23.93	ไม่ผ่าน
191	องค์การบริหารส่วนตำบลหนองพอก	หนองพอก	60.05	D	+10.81	ไม่ผ่าน
192	องค์การบริหารส่วนตำบลดุกอิ่ง	หนองฮี	87.42	A	+40.41	ผ่าน
193	องค์การบริหารส่วนตำบลเด่นราษฎร์	หนองฮี	57.02	D	-2.78	ไม่ผ่าน
194	องค์การบริหารส่วนตำบลสาวแห	หนองฮี	90.24	A	+15.22	ผ่าน
195	องค์การบริหารส่วนตำบลขี้เหล็ก	อาจสามารถ	80.29	B	+10.88	ไม่ผ่าน
196	องค์การบริหารส่วนตำบลบ้านแจ้ง	อาจสามารถ	71.32	C	+17.95	ไม่ผ่าน
197	องค์การบริหารส่วนตำบลบ้านคู	อาจสามารถ	58.45	D	+6.31	ไม่ผ่าน
198	องค์การบริหารส่วนตำบลหนองขาม	อาจสามารถ	55.39	D	-2.07	ไม่ผ่าน
199	องค์การบริหารส่วนตำบลหนองบัว	อาจสามารถ	57.30	D	+9.15	ไม่ผ่าน
200	องค์การบริหารส่วนตำบลหนองหมื่นถ่าน	อาจสามารถ	68.00	C	+4.05	ไม่ผ่าน
201	องค์การบริหารส่วนตำบลหนองม	อาจสามารถ	64.41	D	+6.36	ไม่ผ่าน
202	องค์การบริหารส่วนตำบลโหรา	อาจสามารถ	83.11	B	+12.94	ไม่ผ่าน
203	องค์การบริหารส่วนตำบลอาจสามารถ	อาจสามารถ	83.66	B	+33.99	ไม่ผ่าน

\*แผนแม่บทภายใต้ยุทธศาสตร์ชาติ ประเด็นการต่อต้านการทุจริตและประพฤติมิชอบ ได้กำหนดตัวชี้วัดหน่วยงานภาครัฐที่มีผลการประเมิน ITA ผ่านเกณฑ์ (85 คะแนนขึ้นไป) โดยในช่วงระยะปี พ.ศ. 2561 - 2565 กำหนดค่าเป้าหมายที่ร้อยละ 80



ผลการประเมินคุณธรรมและความโปร่งใสในการดำเนินงานของหน่วยงานภาครัฐ  
ประจำปีงบประมาณ พ.ศ. 2564  
ประเภทองค์กรปกครองส่วนท้องถิ่น  
พื้นที่ภาค 4  
จังหวัดเลย

ที่	หน่วยงาน	อำเภอ	คะแนน 2564	ระดับผล การประเมิน	เปรียบเทียบ ปีที่ผ่านมา	เปรียบเทียบ กับเกณฑ์*
1	องค์การบริหารส่วนจังหวัดเลย	เมืองเลย	88.09	A	+21.67	ผ่าน
2	เทศบาลเมืองเลย	เมืองเลย	81.49	B	+8.34	ไม่ผ่าน
3	เทศบาลเมืองวังสะพุง	วังสะพุง	77.11	B	+4.27	ไม่ผ่าน
4	เทศบาลตำบลเขาแก้ว	เขียงคาน	49.38	F	-1.33	ไม่ผ่าน
5	เทศบาลตำบลเขียงคาน	เขียงคาน	93.38	A	+38.07	ผ่าน
6	เทศบาลตำบลธาตุ	เขียงคาน	73.97	C	+18.27	ไม่ผ่าน
7	เทศบาลตำบลด่านซ้าย	ด่านซ้าย	92.75	A	+8.54	ผ่าน
8	เทศบาลตำบลศรีสองรัก	ด่านซ้าย	59.16	D	-12.58	ไม่ผ่าน
9	เทศบาลตำบลท่าลี่	ท่าลี่	92.71	A	+30.89	ผ่าน
10	เทศบาลตำบลนาด้วง	นาด้วง	70.27	C	+7.14	ไม่ผ่าน
11	เทศบาลตำบลนาดอกคำ	นาด้วง	63.81	D	+11.85	ไม่ผ่าน
12	เทศบาลตำบลนาแห้ว	นาแห้ว	84.08	B	+28.15	ไม่ผ่าน
13	เทศบาลตำบลคอนสา	ปากชม	60.43	D	-1.48	ไม่ผ่าน
14	เทศบาลตำบลเขียงกลม	ปากชม	86.60	A	+31.33	ผ่าน
15	เทศบาลตำบลปากชม	ปากชม	86.97	A	+22.59	ผ่าน
16	เทศบาลตำบลท่าช้างคลีอง	ผาขาว	67.97	C	+18.09	ไม่ผ่าน
17	เทศบาลตำบลโนนปอแดง	ผาขาว	59.13	D	+8.75	ไม่ผ่าน
18	เทศบาลตำบลภูกระดัง	ภูกระดัง	94.90	A	+1.29	ผ่าน
19	เทศบาลตำบลภูเรือ	ภูเรือ	78.71	B	+8.03	ไม่ผ่าน
20	เทศบาลตำบลร่องจิก	ภูเรือ	59.96	D	+10.87	ไม่ผ่าน
21	เทศบาลตำบลนาดินดำ	เมืองเลย	85.73	A	+7.48	ผ่าน
22	เทศบาลตำบลนาโปลัง	เมืองเลย	81.16	B	+17.24	ไม่ผ่าน
23	เทศบาลตำบลนาอ้อ	เมืองเลย	95.50	AA	+18.28	ผ่าน
24	เทศบาลตำบลนาอาน	เมืองเลย	77.81	B	+19.44	ไม่ผ่าน
25	เทศบาลตำบลน้ำสวย	เมืองเลย	65.51	C	+8.36	ไม่ผ่าน
26	เทศบาลตำบลปากปวน	วังสะพุง	61.68	D	+7.88	ไม่ผ่าน
27	เทศบาลตำบลศรีสงคราม	วังสะพุง	92.04	A	+21.71	ผ่าน
28	เทศบาลตำบลหนองหิน	หนองหิน	67.28	C	+15.25	ไม่ผ่าน
29	เทศบาลตำบลผาอินทร์แปลง	เอราวัณ	98.77	AA	+28.53	ผ่าน
30	เทศบาลตำบลเอราวัณ	เอราวัณ	76.32	B	+9.66	ไม่ผ่าน
31	องค์การบริหารส่วนตำบลจอมศรี	เขียงคาน	77.69	B	+12.40	ไม่ผ่าน
32	องค์การบริหารส่วนตำบลเขียงคาน	เขียงคาน	49.52	F	-7.05	ไม่ผ่าน
33	องค์การบริหารส่วนตำบลนาข้าว	เขียงคาน	51.45	E	-1.63	ไม่ผ่าน
34	องค์การบริหารส่วนตำบลนุอม	เขียงคาน	88.97	A	+30.94	ผ่าน
35	องค์การบริหารส่วนตำบลปากตม	เขียงคาน	93.10	A	+32.51	ผ่าน
36	องค์การบริหารส่วนตำบลหาดทรายขาว	เขียงคาน	70.79	C	+2.71	ไม่ผ่าน
37	องค์การบริหารส่วนตำบลกกสะทอน	ด่านซ้าย	69.17	C	-10.56	ไม่ผ่าน
38	องค์การบริหารส่วนตำบลโคกงาม	ด่านซ้าย	94.80	A	+11.10	ผ่าน



ที่	หน่วยงาน	อำเภอ	คะแนน 2564	ระดับผลการประเมิน	เปรียบเทียบ ปีที่ผ่านมา	เปรียบเทียบกับเกณฑ์*
39	องค์การบริหารส่วนตำบลนาดี	ด่านซ้าย	96.40	AA	+24.51	ผ่าน
40	องค์การบริหารส่วนตำบลนาหอ	ด่านซ้าย	93.50	A	+38.94	ผ่าน
41	องค์การบริหารส่วนตำบลปากหมัน	ด่านซ้าย	92.95	A	+33.14	ผ่าน
42	องค์การบริหารส่วนตำบลโป่ง	ด่านซ้าย	95.09	AA	+14.76	ผ่าน
43	องค์การบริหารส่วนตำบลโพนสูง	ด่านซ้าย	92.30	A	+25.93	ผ่าน
44	องค์การบริหารส่วนตำบลวังยาว	ด่านซ้าย	70.88	C	+14.69	ไม่ผ่าน
45	องค์การบริหารส่วนตำบลอู๋ปุม	ด่านซ้าย	93.89	A	+7.51	ผ่าน
46	องค์การบริหารส่วนตำบลโคกใหญ่	ท่าลี่	86.98	A	+17.16	ผ่าน
47	องค์การบริหารส่วนตำบลท่าลี่	ท่าลี่	62.12	D	-6.27	ไม่ผ่าน
48	องค์การบริหารส่วนตำบลน้ำแคม	ท่าลี่	78.27	B	+26.69	ไม่ผ่าน
49	องค์การบริหารส่วนตำบลหนองผือ	ท่าลี่	97.87	AA	+24.08	ผ่าน
50	องค์การบริหารส่วนตำบลอาฮี	ท่าลี่	67.39	C	+11.73	ไม่ผ่าน
51	องค์การบริหารส่วนตำบลแก้งเมธี	นาด้วง	67.77	C	+0.96	ไม่ผ่าน
52	องค์การบริหารส่วนตำบลท่าสวรรค์	นาด้วง	94.08	A	+12.15	ผ่าน
53	องค์การบริหารส่วนตำบลท่าสะอาด	นาด้วง	96.57	AA	+8.94	ผ่าน
54	องค์การบริหารส่วนตำบลนาฟ้าง	นาแห้ว	97.57	AA	+12.43	ผ่าน
55	องค์การบริหารส่วนตำบลนามาสา	นาแห้ว	98.09	AA	+44.57	ผ่าน
56	องค์การบริหารส่วนตำบลแสงภา	นาแห้ว	58.81	D	-0.78	ไม่ผ่าน
57	องค์การบริหารส่วนตำบลเหล่ากอหก	นาแห้ว	83.52	B	+8.92	ไม่ผ่าน
58	องค์การบริหารส่วนตำบลชมเจริญ	ปากชม	57.76	D	-0.22	ไม่ผ่าน
59	องค์การบริหารส่วนตำบลนครหงษ์	ปากชม	68.27	C	-3.53	ไม่ผ่าน
60	องค์การบริหารส่วนตำบลห้วยบ่อซืน	ปากชม	51.36	E	-4.44	ไม่ผ่าน
61	องค์การบริหารส่วนตำบลห้วยพิชัย	ปากชม	46.82	F	-1.21	ไม่ผ่าน
62	องค์การบริหารส่วนตำบลหาคัดคัมภีร์	ปากชม	88.24	A	+20.58	ผ่าน
63	องค์การบริหารส่วนตำบลโนนป่าขาว	ผาขาว	89.54	A	+33.26	ผ่าน
64	องค์การบริหารส่วนตำบลบ้านเพิ่ม	ผาขาว	84.41	B	+6.09	ไม่ผ่าน
65	องค์การบริหารส่วนตำบลผาขาว	ผาขาว	87.02	A	+22.93	ผ่าน
66	องค์การบริหารส่วนตำบลผานกเค้า	ภูกระดึง	94.47	A	+29.38	ผ่าน
67	องค์การบริหารส่วนตำบลภูกระดึง	ภูกระดึง	76.71	B	+12.99	ไม่ผ่าน
68	องค์การบริหารส่วนตำบลศรีฐาน	ภูกระดึง	70.58	C	+22.84	ไม่ผ่าน
69	องค์การบริหารส่วนตำบลห้วยส้ม	ภูกระดึง	71.91	C	+11.49	ไม่ผ่าน
70	องค์การบริหารส่วนตำบลท่าศาลา	ภูเรือ	83.47	B	+12.79	ไม่ผ่าน
71	องค์การบริหารส่วนตำบลปลาป่า	ภูเรือ	83.96	B	+24.92	ไม่ผ่าน
72	องค์การบริหารส่วนตำบลลาดค่าง	ภูเรือ	95.46	AA	+8.54	ผ่าน
73	องค์การบริหารส่วนตำบลसानตม	ภูเรือ	79.75	B	+30.58	ไม่ผ่าน
74	องค์การบริหารส่วนตำบลหนองบัว	ภูเรือ	82.23	B	+25.21	ไม่ผ่าน
75	องค์การบริหารส่วนตำบลแก่งศรีภูมิ	ภูหลวง	58.00	D	+10.74	ไม่ผ่าน
76	องค์การบริหารส่วนตำบลภูหอ	ภูหลวง	92.41	A	+27.11	ผ่าน
77	องค์การบริหารส่วนตำบลเลยวังไสย์	ภูหลวง	93.78	A	+20.03	ผ่าน
78	องค์การบริหารส่วนตำบลหนองคัน	ภูหลวง	92.25	A	+46.77	ผ่าน
79	องค์การบริหารส่วนตำบลห้วยสี่เสียด	ภูหลวง	93.53	A	+30.97	ผ่าน
80	องค์การบริหารส่วนตำบลกกตู๋	เมืองเลย	95.06	AA	+34.21	ผ่าน
81	องค์การบริหารส่วนตำบลกกทอง	เมืองเลย	72.29	C	+16.67	ไม่ผ่าน
82	องค์การบริหารส่วนตำบลชัยพฤกษ์	เมืองเลย	73.30	C	+28.20	ไม่ผ่าน
83	องค์การบริหารส่วนตำบลนาแรม	เมืองเลย	85.54	A	+38.38	ผ่าน
84	องค์การบริหารส่วนตำบลน้ำสวย	เมืองเลย	81.65	B	+22.14	ไม่ผ่าน
85	องค์การบริหารส่วนตำบลน้ำหมาน	เมืองเลย	97.60	AA	+18.70	ผ่าน



ที่	หน่วยงาน	อำเภอ	คะแนน 2564	ระดับผล การประเมิน	เปรียบเทียบ ปีที่ผ่านมา	เปรียบเทียบกับ เกณฑ์*
86	องค์การบริหารส่วนตำบลเมือง	เมืองเลย	93.48	A	+23.25	ผ่าน
87	องค์การบริหารส่วนตำบลศรีสองรัก	เมืองเลย	93.29	A	+7.10	ผ่าน
88	องค์การบริหารส่วนตำบลเสี้ยว	เมืองเลย	79.34	B	+18.83	ไม่ผ่าน
89	องค์การบริหารส่วนตำบลเขาลวง	วังสะพุง	97.33	AA	+23.72	ผ่าน
90	องค์การบริหารส่วนตำบลโคกขี้ผึ้ง	วังสะพุง	67.95	C	+19.34	ไม่ผ่าน
91	องค์การบริหารส่วนตำบลทรายขาว	วังสะพุง	51.54	E	+4.90	ไม่ผ่าน
92	องค์การบริหารส่วนตำบลผาน้อย	วังสะพุง	92.92	A	+34.33	ผ่าน
93	องค์การบริหารส่วนตำบลผาบึง	วังสะพุง	70.26	C	+4.09	ไม่ผ่าน
94	องค์การบริหารส่วนตำบลวังสะพุง	วังสะพุง	73.14	C	+0.06	ไม่ผ่าน
95	องค์การบริหารส่วนตำบลหนองงิ้ว	วังสะพุง	80.35	B	+26.66	ไม่ผ่าน
96	องค์การบริหารส่วนตำบลหนองหญ้าปล้อง	วังสะพุง	85.71	A	+2.53	ผ่าน
97	องค์การบริหารส่วนตำบลตาดชา	หนองหิน	80.83	B	+18.39	ไม่ผ่าน
98	องค์การบริหารส่วนตำบลปวนพุก	หนองหิน	72.99	C	+16.96	ไม่ผ่าน
99	องค์การบริหารส่วนตำบลหนองหิน	หนองหิน	94.37	A	+21.98	ผ่าน
100	องค์การบริหารส่วนตำบลทรัพย์ไพลย์	เอราวัณ	69.06	C	-3.67	ไม่ผ่าน
101	องค์การบริหารส่วนตำบลมาสามยอด	เอราวัณ	94.93	A	+26.96	ผ่าน

\*แผนแม่บทภายใต้ยุทธศาสตร์ชาติ ประเด็นการต่อต้านการทุจริตและประพฤติมิชอบ ได้กำหนดตัวชี้วัดหน่วยงานภาครัฐที่มีผลการประเมิน ITA ผ่านเกณฑ์ (85 คะแนนขึ้นไป) โดยในช่วงระยะปี พ.ศ. 2561 - 2565 กำหนดค่าเป้าหมายที่ร้อยละ 80





ผลการประเมินคุณธรรมและความโปร่งใสในการดำเนินงานของหน่วยงานภาครัฐ

ประจำปีงบประมาณ พ.ศ. 2564

ประเภทองค์กรปกครองส่วนท้องถิ่น

พื้นที่ภาค 4

จังหวัดสกลนคร

ที่	หน่วยงาน	อำเภอ	คะแนน 2564	ระดับผล การประเมิน	เปรียบเทียบ ปีที่ผ่านมา	เปรียบเทียบ กับเกณฑ์*
1	องค์การบริหารส่วนจังหวัดสกลนคร	เมืองสกลนคร	94.15	A	+17.40	ผ่าน
2	เทศบาลนครสกลนคร	เมืองสกลนคร	95.16	AA	+14.71	ผ่าน
3	เทศบาลตำบลกุดบาก	กุดบาก	97.60	AA	+6.67	ผ่าน
4	เทศบาลตำบลกุดไผ่	กุดบาก	87.60	A	+22.44	ผ่าน
5	เทศบาลตำบลกุดแฮด	กุดบาก	98.48	AA	+28.60	ผ่าน
6	เทศบาลตำบลนาม่อง	กุดบาก	93.61	A	+3.87	ผ่าน
7	เทศบาลตำบลกุสุมาลย์	กุสุมาลย์	84.48	B	+0.35	ไม่ผ่าน
8	เทศบาลตำบลคำตากล้า	คำตากล้า	85.89	A	+40.78	ผ่าน
9	เทศบาลตำบลแพด	คำตากล้า	88.60	A	+0.64	ผ่าน
10	เทศบาลตำบลตองโขบ	โคกศรีสุพรรณ	92.36	A	+4.95	ผ่าน
11	เทศบาลตำบลเจริญศิลป์	เจริญศิลป์	90.13	A	+31.03	ผ่าน
12	เทศบาลตำบลบ้านม่วง	บ้านม่วง	90.65	A	+8.42	ผ่าน
13	เทศบาลตำบลห้วยหลัว	บ้านม่วง	72.29	C	+9.42	ไม่ผ่าน
14	เทศบาลตำบลนาใน	พรรณานิคม	88.32	A	+8.67	ผ่าน
15	เทศบาลตำบลนาหัวบ่อ	พรรณานิคม	90.03	A	+6.40	ผ่าน
16	เทศบาลตำบลบัวสว่าง	พรรณานิคม	94.13	A	+39.78	ผ่าน
17	เทศบาลตำบลพรรณานิคม	พรรณานิคม	91.36	A	+32.58	ผ่าน
18	เทศบาลตำบลพรรณานิคม	พรรณานิคม	96.04	AA	+3.04	ผ่าน
19	เทศบาลตำบลพอกน้อย	พรรณานิคม	88.37	A	+8.37	ผ่าน
20	เทศบาลตำบลไร่	พรรณานิคม	70.06	C	-2.83	ไม่ผ่าน
21	เทศบาลตำบลวังยาง	พรรณานิคม	86.73	A	+17.80	ผ่าน
22	เทศบาลตำบลพังโคน	พังโคน	68.16	C	+8.75	ไม่ผ่าน
23	เทศบาลตำบลพังโคนศรีจำปา	พังโคน	94.75	A	+19.51	ผ่าน
24	เทศบาลตำบลแร่	พังโคน	90.79	A	+29.45	ผ่าน
25	เทศบาลตำบลไฮหย่อง	พังโคน	80.07	B	+5.63	ไม่ผ่าน
26	เทศบาลตำบลเชียงสือ	โพนนาแก้ว	93.85	A	+6.07	ผ่าน
27	เทศบาลตำบลนาแก้ว	โพนนาแก้ว	96.86	AA	+13.72	ผ่าน
28	เทศบาลตำบลบ้านโพน	โพนนาแก้ว	93.29	A	+12.80	ผ่าน
29	เทศบาลตำบลโคกภู	ภูพาน	98.75	AA	+13.62	ผ่าน
30	เทศบาลตำบลสร้างค้อ	ภูพาน	98.33	AA	+5.77	ผ่าน
31	เทศบาลตำบลจิวค้อน	เมืองสกลนคร	93.27	A	+17.75	ผ่าน
32	เทศบาลตำบลเชียงเครือ	เมืองสกลนคร	93.48	A	+44.95	ผ่าน
33	เทศบาลตำบลดงมะไฟ	เมืองสกลนคร	92.62	A	+9.69	ผ่าน
34	เทศบาลตำบลท่าแร่	เมืองสกลนคร	92.90	A	+14.67	ผ่าน
35	เทศบาลตำบลธาตุนาเวง	เมืองสกลนคร	92.41	A	+36.41	ผ่าน
36	เทศบาลตำบลเมืองทองท่าแร่	เมืองสกลนคร	88.49	A	+7.81	ผ่าน
37	เทศบาลตำบลหนองลาด	เมืองสกลนคร	98.71	AA	+41.59	ผ่าน
38	เทศบาลตำบลเหล่าปอแดง	เมืองสกลนคร	93.68	A	+3.61	ผ่าน



ที่	หน่วยงาน	อำเภอ	คะแนน 2564	ระดับผล การประเมิน	เปรียบเทียบ ปีที่ผ่านมา	เปรียบเทียบ กับเกณฑ์*
39	เทศบาลตำบลยางโอง	เมืองสกลนคร	73.77	C	-14.53	ไม่ผ่าน
40	เทศบาลตำบลกุดเรือคำ	วานรนิวาส	86.47	A	+1.72	ผ่าน
41	เทศบาลตำบลกุสะคาม	วานรนิวาส	89.52	A	+19.21	ผ่าน
42	เทศบาลตำบลนาซอ	วานรนิวาส	86.87	A	+11.35	ผ่าน
43	เทศบาลตำบลวานรนิวาส	วานรนิวาส	98.21	AA	+32.64	ผ่าน
44	เทศบาลตำบลหนองแวง	วานรนิวาส	86.28	A	+8.13	ผ่าน
45	เทศบาลตำบลหนองสนม	วานรนิวาส	90.74	A	+4.58	ผ่าน
46	เทศบาลตำบลคำบ่อ	วาริชภูมิ	88.67	A	+25.74	ผ่าน
47	เทศบาลตำบลปลาไหล	วาริชภูมิ	97.19	AA	+7.66	ผ่าน
48	เทศบาลตำบลวาริชภูมิ	วาริชภูมิ	89.91	A	+39.54	ผ่าน
49	เทศบาลตำบลหนองลาด	วาริชภูมิ	89.90	A	+25.15	ผ่าน
50	เทศบาลตำบลโคกสี	สว่างแดนดิน	95.24	AA	+40.91	ผ่าน
51	เทศบาลตำบลคอนเชียง	สว่างแดนดิน	92.17	A	+4.59	ผ่าน
52	เทศบาลตำบลบึงใต้	สว่างแดนดิน	83.18	B	+10.34	ไม่ผ่าน
53	เทศบาลตำบลบ้านด้าย	สว่างแดนดิน	94.84	A	+4.42	ผ่าน
54	เทศบาลตำบลพันนา	สว่างแดนดิน	90.11	A	+27.23	ผ่าน
55	เทศบาลตำบลสว่างแดนดิน	สว่างแดนดิน	91.23	A	+37.94	ผ่าน
56	เทศบาลตำบลหนองหลวง	สว่างแดนดิน	98.86	AA	+12.08	ผ่าน
57	เทศบาลตำบลท่าศิลา	ส่องดาว	92.63	A	+4.67	ผ่าน
58	เทศบาลตำบลปทุมวาปี	ส่องดาว	77.08	B	+17.02	ไม่ผ่าน
59	เทศบาลตำบลวังพัฒนา	ส่องดาว	97.81	AA	+2.94	ผ่าน
60	เทศบาลตำบลส่องดาว	ส่องดาว	92.92	A	+7.30	ผ่าน
61	เทศบาลตำบลส่องดาวหนองแดง	ส่องดาว	96.06	AA	+46.88	ผ่าน
62	เทศบาลตำบลท่าก้อน	อากาศอำนวย	89.46	A	+7.93	ผ่าน
63	เทศบาลตำบลชะงัว	อากาศอำนวย	99.78	AA	+4.92	ผ่าน
64	เทศบาลตำบลโพนแพง	อากาศอำนวย	91.65	A	+5.40	ผ่าน
65	เทศบาลตำบลวาใหญ่	อากาศอำนวย	86.04	A	+25.40	ผ่าน
66	เทศบาลตำบลสามัคคีพัฒนา	อากาศอำนวย	93.00	A	+13.39	ผ่าน
67	เทศบาลตำบลอากาศอำนวย	อากาศอำนวย	98.65	AA	+17.74	ผ่าน
68	องค์การบริหารส่วนตำบลกุสุมาลย์	กุสุมาลย์	97.76	AA	+13.75	ผ่าน
69	องค์การบริหารส่วนตำบลนาเพียง	กุสุมาลย์	90.94	A	+27.25	ผ่าน
70	องค์การบริหารส่วนตำบลนาโพธิ์	กุสุมาลย์	87.84	A	-4.82	ผ่าน
71	องค์การบริหารส่วนตำบลโพธิ์ไพศาล	กุสุมาลย์	84.43	B	-2.12	ไม่ผ่าน
72	องค์การบริหารส่วนตำบลอู่จวน	กุสุมาลย์	91.05	A	+5.68	ผ่าน
73	องค์การบริหารส่วนตำบลคำตากกล้า	คำตากกล้า	60.86	D	-20.86	ไม่ผ่าน
74	องค์การบริหารส่วนตำบลนาแต่	คำตากกล้า	91.02	A	+9.43	ผ่าน
75	องค์การบริหารส่วนตำบลหนองบัวสิม	คำตากกล้า	93.69	A	+9.36	ผ่าน
76	องค์การบริหารส่วนตำบลดำนางิ้ว	โคกศรีสุพรรณ	88.76	A	+3.80	ผ่าน
77	องค์การบริหารส่วนตำบลแม่นาทม	โคกศรีสุพรรณ	94.24	A	+7.56	ผ่าน
78	องค์การบริหารส่วนตำบลเหล่าโพนค้อ	โคกศรีสุพรรณ	63.80	D	-25.26	ไม่ผ่าน
79	องค์การบริหารส่วนตำบลโคกศิลา	เจริญศิลป์	82.22	B	+19.32	ไม่ผ่าน
80	องค์การบริหารส่วนตำบลเจริญศิลป์	เจริญศิลป์	80.70	B	+20.80	ไม่ผ่าน
81	องค์การบริหารส่วนตำบลทุ่งแก	เจริญศิลป์	95.87	AA	+2.59	ผ่าน
82	องค์การบริหารส่วนตำบลบ้านเหล่า	เจริญศิลป์	80.35	B	+0.12	ไม่ผ่าน
83	องค์การบริหารส่วนตำบลหนองแปน	เจริญศิลป์	94.91	A	+7.77	ผ่าน
84	องค์การบริหารส่วนตำบลจันทร์เพ็ญ	เต่างอย	90.73	A	+36.92	ผ่าน
85	องค์การบริหารส่วนตำบลเต่างอย	เต่างอย	96.89	AA	+7.40	ผ่าน



ที่	หน่วยงาน	อำเภอ	คะแนน 2564	ระดับผล การประเมิน	เปรียบเทียบ ปีที่ผ่านมา	เปรียบเทียบกับ เกณฑ์*
86	องค์การบริหารส่วนตำบลนาตาล	เต่างอย	97.10	AA	+39.12	ผ่าน
87	องค์การบริหารส่วนตำบลบึงหวาย	เต่างอย	84.93	B	+29.55	ไม่ผ่าน
88	องค์การบริหารส่วนตำบลนิคมน้ำอุ่น	นิคมน้ำอุ่น	95.76	AA	+9.21	ผ่าน
89	องค์การบริหารส่วนตำบลสุวรรณคาม	นิคมน้ำอุ่น	95.64	AA	-0.70	ผ่าน
90	องค์การบริหารส่วนตำบลหนองบัว	นิคมน้ำอุ่น	93.34	A	+34.69	ผ่าน
91	องค์การบริหารส่วนตำบลหนองปลิง	นิคมน้ำอุ่น	96.05	AA	+37.98	ผ่าน
92	องค์การบริหารส่วนตำบลดงหม้อทอง	บ้านม่วง	67.41	C	-11.29	ไม่ผ่าน
93	องค์การบริหารส่วนตำบลดงหม้อทองใต้	บ้านม่วง	90.08	A	+2.65	ผ่าน
94	องค์การบริหารส่วนตำบลดงเหนือ	บ้านม่วง	92.47	A	+7.99	ผ่าน
95	องค์การบริหารส่วนตำบลโนนสะอาด	บ้านม่วง	76.35	B	-11.24	ไม่ผ่าน
96	องค์การบริหารส่วนตำบลบ่อแก้ว	บ้านม่วง	93.83	A	+40.78	ผ่าน
97	องค์การบริหารส่วนตำบลม่วง	บ้านม่วง	91.03	A	+6.51	ผ่าน
98	องค์การบริหารส่วนตำบลมาย	บ้านม่วง	95.82	AA	+8.08	ผ่าน
99	องค์การบริหารส่วนตำบลหนองกวาง	บ้านม่วง	73.50	C	+1.71	ไม่ผ่าน
100	องค์การบริหารส่วนตำบลช้างมิ่ง	พรรณานิคม	91.03	A	+36.13	ผ่าน
101	องค์การบริหารส่วนตำบลเชิงชุม	พรรณานิคม	96.15	AA	+17.06	ผ่าน
102	องค์การบริหารส่วนตำบลชะอี	พรรณานิคม	97.69	AA	+18.73	ผ่าน
103	องค์การบริหารส่วนตำบลต้นผึ้ง	พังโคน	95.41	AA	+8.83	ผ่าน
104	องค์การบริหารส่วนตำบลม่วงไข่	พังโคน	90.35	A	+17.47	ผ่าน
105	องค์การบริหารส่วนตำบลนาตงวัฒนา	โพนนาแก้ว	84.22	B	+15.33	ไม่ผ่าน
106	องค์การบริหารส่วนตำบลบ้านแป้น	โพนนาแก้ว	93.21	A	+11.67	ผ่าน
107	องค์การบริหารส่วนตำบลกกปลาซิว	ภูพาน	92.16	A	+37.00	ผ่าน
108	องค์การบริหารส่วนตำบลหลุบเลา	ภูพาน	93.61	A	+20.27	ผ่าน
109	องค์การบริหารส่วนตำบลขมิ้น	เมืองสกลนคร	93.87	A	+5.80	ผ่าน
110	องค์การบริหารส่วนตำบลโคกก่อ	เมืองสกลนคร	98.22	AA	+6.50	ผ่าน
111	องค์การบริหารส่วนตำบลดงชน	เมืองสกลนคร	96.25	AA	+7.12	ผ่าน
112	องค์การบริหารส่วนตำบลดงมะไฟ	เมืองสกลนคร	96.57	AA	+4.99	ผ่าน
113	องค์การบริหารส่วนตำบลโนนหอม	เมืองสกลนคร	91.60	A	+17.48	ผ่าน
114	องค์การบริหารส่วนตำบลพังขว้าง	เมืองสกลนคร	89.17	A	+1.62	ผ่าน
115	องค์การบริหารส่วนตำบลม่วงลาย	เมืองสกลนคร	89.86	A	+11.69	ผ่าน
116	องค์การบริหารส่วนตำบลห้วยยาง	เมืองสกลนคร	93.51	A	+6.97	ผ่าน
117	องค์การบริหารส่วนตำบลขัวก่าย	วานรนิวาส	92.76	A	+6.01	ผ่าน
118	องค์การบริหารส่วนตำบลคอนสวรรค์	วานรนิวาส	66.78	C	+1.97	ไม่ผ่าน
119	องค์การบริหารส่วนตำบลเดื่อศรีคันไชย	วานรนิวาส	95.79	AA	+7.56	ผ่าน
120	องค์การบริหารส่วนตำบลธาตุ	วานรนิวาส	98.77	AA	+4.61	ผ่าน
121	องค์การบริหารส่วนตำบลนาคำ	วานรนิวาส	98.67	AA	+2.52	ผ่าน
122	องค์การบริหารส่วนตำบลวานรนิวาส	วานรนิวาส	95.52	AA	+12.19	ผ่าน
123	องค์การบริหารส่วนตำบลศรีวิชัย	วานรนิวาส	95.00	AA	+10.37	ผ่าน
124	องค์การบริหารส่วนตำบลหนองแวงใต้	วานรนิวาส	90.02	A	+18.92	ผ่าน
125	องค์การบริหารส่วนตำบลอินทร์แปลง	วานรนิวาส	62.89	D	-30.07	ไม่ผ่าน
126	องค์การบริหารส่วนตำบลค้อเขียว	วาริชภูมิ	93.15	A	+1.44	ผ่าน
127	องค์การบริหารส่วนตำบลวาริชภูมิ	วาริชภูมิ	89.40	A	+24.99	ผ่าน
128	องค์การบริหารส่วนตำบลค้อใต้	สว่างแดนดิน	94.18	A	+2.72	ผ่าน
129	องค์การบริหารส่วนตำบลคำสะอาด	สว่างแดนดิน	88.83	A	+9.70	ผ่าน
130	องค์การบริหารส่วนตำบลตาลโกน	สว่างแดนดิน	80.71	B	-0.13	ไม่ผ่าน
131	องค์การบริหารส่วนตำบลตาลเนิ้ง	สว่างแดนดิน	99.69	AA	+16.47	ผ่าน
132	องค์การบริหารส่วนตำบลทรายมูล	สว่างแดนดิน	94.43	A	+6.71	ผ่าน



ที่	หน่วยงาน	อำเภอ	คะแนน 2564	ระดับผล การประเมิน	เปรียบเทียบ ปีที่ผ่านมา	เปรียบเทียบกับ เกณฑ์*
133	องค์การบริหารส่วนตำบลธาตุทอง	สว่างแดนดิน	98.43	AA	+12.79	ผ่าน
134	องค์การบริหารส่วนตำบลบงเหนือ	สว่างแดนดิน	94.75	A	+9.81	ผ่าน
135	องค์การบริหารส่วนตำบลบ้านถ่อน	สว่างแดนดิน	90.78	A	+22.81	ผ่าน
136	องค์การบริหารส่วนตำบลโพนสูง	สว่างแดนดิน	88.61	A	+31.17	ผ่าน
137	องค์การบริหารส่วนตำบลเวง	สว่างแดนดิน	96.30	AA	+11.70	ผ่าน
138	องค์การบริหารส่วนตำบลสว่างแดนดิน	สว่างแดนดิน	88.55	A	+5.22	ผ่าน
139	องค์การบริหารส่วนตำบลนาฮี	อากาศอำนวย	90.84	A	+27.66	ผ่าน
140	องค์การบริหารส่วนตำบลโพนงาม	อากาศอำนวย	91.03	A	+29.41	ผ่าน
141	องค์การบริหารส่วนตำบลอากาศ	อากาศอำนวย	88.28	A	+16.14	ผ่าน

\*แผนแม่บทภายใต้ยุทธศาสตร์ชาติ ประเด็นการต่อต้านการทุจริตและประพฤติมิชอบ ได้กำหนดตัวชี้วัดหน่วยงานภาครัฐที่มีผลการประเมิน (ITA ผ่านเกณฑ์ (85 คะแนนขึ้นไป) โดยในช่วงระยะปี พ.ศ. 2561 - 2565 กำหนดค่าเป้าหมายที่ร้อยละ 80



ผลการประเมินคุณธรรมและความโปร่งใสในการดำเนินงานของหน่วยงานภาครัฐ  
ประจำปีงบประมาณ พ.ศ. 2564  
ประเภทองค์กรปกครองส่วนท้องถิ่น  
พื้นที่ภาค 4  
จังหวัดหนองคาย

ที่	หน่วยงาน	อำเภอ	คะแนน 2564	ระดับผล การประเมิน	เปรียบเทียบ ปีที่ผ่านมา	เปรียบเทียบกับ เกณฑ์*
1	องค์การบริหารส่วนจังหวัดหนองคาย	เมืองหนองคาย	95.60	AA	+10.34	ผ่าน
2	เทศบาลเมืองท่าบ่อ	ท่าบ่อ	89.42	A	+33.53	ผ่าน
3	เทศบาลเมืองหนองคาย	เมืองหนองคาย	95.96	AA	+19.36	ผ่าน
4	เทศบาลตำบลก่องนาง	ท่าบ่อ	75.33	B	+16.01	ไม่ผ่าน
5	เทศบาลตำบลบ้านถ่อน	ท่าบ่อ	86.51	A	+30.69	ผ่าน
6	เทศบาลตำบลโพนสา	ท่าบ่อ	96.83	AA	+0.12	ผ่าน
7	เทศบาลตำบลเฝ้าไร่	เฝ้าไร่	95.43	AA	+2.79	ผ่าน
8	เทศบาลตำบลโพนพิสัย	โพนพิสัย	75.85	B	+20.62	ไม่ผ่าน
9	เทศบาลตำบลสร้างนางขาว	โพนพิสัย	87.46	A	+15.51	ผ่าน
10	เทศบาลตำบลกวนวัน	เมืองหนองคาย	65.68	C	+6.43	ไม่ผ่าน
11	เทศบาลตำบลบ้านเดื่อ	เมืองหนองคาย	69.17	C	+6.93	ไม่ผ่าน
12	เทศบาลตำบลปะโค	เมืองหนองคาย	83.92	B	+28.82	ไม่ผ่าน
13	เทศบาลตำบลโพธิ์ชัย	เมืองหนองคาย	81.08	B	+9.79	ไม่ผ่าน
14	เทศบาลตำบลวัดธาตุ	เมืองหนองคาย	94.41	A	+30.11	ผ่าน
15	เทศบาลตำบลเวียงคุก	เมืองหนองคาย	94.15	A	+9.18	ผ่าน
16	เทศบาลตำบลหนองสองห้อง	เมืองหนองคาย	87.89	A	+12.27	ผ่าน
17	เทศบาลตำบลหาดคำ	เมืองหนองคาย	88.64	A	+16.76	ผ่าน
18	เทศบาลตำบลศรีเชียงใหม่	ศรีเชียงใหม่	87.42	A	+31.94	ผ่าน
19	เทศบาลตำบลหนองปลาปาก	ศรีเชียงใหม่	60.80	D	-1.47	ไม่ผ่าน
20	เทศบาลตำบลสังคม	สังคม	93.93	A	+33.28	ผ่าน
21	องค์การบริหารส่วนตำบลโคกคอน	ท่าบ่อ	90.54	A	+18.62	ผ่าน
22	องค์การบริหารส่วนตำบลท่าบ่อ	ท่าบ่อ	93.44	A	+39.15	ผ่าน
23	องค์การบริหารส่วนตำบลนาข่า	ท่าบ่อ	52.52	E	-9.13	ไม่ผ่าน
24	องค์การบริหารส่วนตำบลน้ำโมง	ท่าบ่อ	84.57	B	+21.21	ไม่ผ่าน
25	องค์การบริหารส่วนตำบลบ้านเดื่อ	ท่าบ่อ	89.33	A	+30.87	ผ่าน
26	องค์การบริหารส่วนตำบลบ้านว่าน	ท่าบ่อ	91.47	A	+26.03	ผ่าน
27	องค์การบริหารส่วนตำบลโพนสา	ท่าบ่อ	83.64	B	+37.49	ไม่ผ่าน
28	องค์การบริหารส่วนตำบลหนองนาง	ท่าบ่อ	90.58	A	+36.32	ผ่าน
29	องค์การบริหารส่วนตำบลนาดี	เฝ้าไร่	66.86	C	-10.23	ไม่ผ่าน
30	องค์การบริหารส่วนตำบลวังหลวง	เฝ้าไร่	91.21	A	+35.03	ผ่าน
31	องค์การบริหารส่วนตำบลหนองหลวง	เฝ้าไร่	72.38	C	+0.97	ไม่ผ่าน
32	องค์การบริหารส่วนตำบลอุดมพร	เฝ้าไร่	89.65	A	+2.18	ผ่าน
33	องค์การบริหารส่วนตำบลด่านศรีสุข	โพธิ์ตาก	88.23	A	-6.29	ผ่าน
34	องค์การบริหารส่วนตำบลโพธิ์ตาก	โพธิ์ตาก	87.48	A	-3.06	ผ่าน
35	องค์การบริหารส่วนตำบลโพนทอง	โพธิ์ตาก	91.29	A	+34.64	ผ่าน
36	องค์การบริหารส่วนตำบลกุดบง	โพนพิสัย	62.87	D	+5.76	ไม่ผ่าน
37	องค์การบริหารส่วนตำบลจุมพล	โพนพิสัย	95.54	AA	+35.89	ผ่าน
38	องค์การบริหารส่วนตำบลชุมช้าง	โพนพิสัย	80.90	B	+27.68	ไม่ผ่าน



ที่	หน่วยงาน	อำเภอ	คะแนน 2564	ระดับผล การประเมิน	เปรียบเทียบ ปีที่ผ่านมา	เปรียบเทียบ กับเกณฑ์*
39	องค์การบริหารส่วนตำบลเขม	โพพพิสัย	88.41	A	+18.97	ผ่าน
40	องค์การบริหารส่วนตำบลทุ่งหลวง	โพพพิสัย	82.02	B	-3.21	ไม่ผ่าน
41	องค์การบริหารส่วนตำบลนาหนึ่ง	โพพพิสัย	91.22	A	+13.13	ผ่าน
42	องค์การบริหารส่วนตำบลบ้านผือ	โพพพิสัย	71.72	C	+2.44	ไม่ผ่าน
43	องค์การบริหารส่วนตำบลบ้านโพธิ์	โพพพิสัย	73.84	C	+3.10	ไม่ผ่าน
44	องค์การบริหารส่วนตำบลวัดหลวง	โพพพิสัย	89.01	A	+36.99	ผ่าน
45	องค์การบริหารส่วนตำบลเหล่าต่างคำ	โพพพิสัย	91.41	A	+42.40	ผ่าน
46	องค์การบริหารส่วนตำบลค่ายบกหวาน	เมืองหนองคาย	96.98	AA	+30.52	ผ่าน
47	องค์การบริหารส่วนตำบลพระธาตุบังพวน	เมืองหนองคาย	89.09	A	+31.62	ผ่าน
48	องค์การบริหารส่วนตำบลโพธิ์สว่าง	เมืองหนองคาย	77.39	B	+12.22	ไม่ผ่าน
49	องค์การบริหารส่วนตำบลเมืองหมี่	เมืองหนองคาย	65.03	C	+8.28	ไม่ผ่าน
50	องค์การบริหารส่วนตำบลสีกาย	เมืองหนองคาย	90.24	A	+37.35	ผ่าน
51	องค์การบริหารส่วนตำบลหนองกอมเกาะ	เมืองหนองคาย	62.26	D	+8.39	ไม่ผ่าน
52	องค์การบริหารส่วนตำบลหินโงม	เมืองหนองคาย	92.25	A	+4.64	ผ่าน
53	องค์การบริหารส่วนตำบลนาห้าโฮ	รัตนวาปี	95.83	AA	+20.24	ผ่าน
54	องค์การบริหารส่วนตำบลบ้านด่อน	รัตนวาปี	79.55	B	+1.90	ไม่ผ่าน
55	องค์การบริหารส่วนตำบลพระบาทนาสิงห์	รัตนวาปี	93.76	A	+40.99	ผ่าน
56	องค์การบริหารส่วนตำบลโพพแพง	รัตนวาปี	80.99	B	+3.29	ไม่ผ่าน
57	องค์การบริหารส่วนตำบลรัตนวาปี	รัตนวาปี	73.90	C	+2.95	ไม่ผ่าน
58	องค์การบริหารส่วนตำบลบ้านหม้อ	ศรีเชียงใหม่	98.17	AA	+17.59	ผ่าน
59	องค์การบริหารส่วนตำบลพระพุทธบาท	ศรีเชียงใหม่	90.91	A	+35.43	ผ่าน
60	องค์การบริหารส่วนตำบลพานพร้าว	ศรีเชียงใหม่	92.89	A	+32.19	ผ่าน
61	องค์การบริหารส่วนตำบลคอกช้าง	สระใคร	96.03	AA	+11.58	ผ่าน
62	องค์การบริหารส่วนตำบลบ้านฝาง	สระใคร	88.47	A	-5.52	ผ่าน
63	องค์การบริหารส่วนตำบลสระใคร	สระใคร	93.90	A	+13.97	ผ่าน
64	องค์การบริหารส่วนตำบลแก้งไก่อ	สังคม	90.75	A	+41.98	ผ่าน
65	องค์การบริหารส่วนตำบลนาจิว	สังคม	85.22	A	+8.02	ผ่าน
66	องค์การบริหารส่วนตำบลบ้านม่วง	สังคม	96.30	AA	+10.68	ผ่าน
67	องค์การบริหารส่วนตำบลมาดั่ง	สังคม	89.26	A	+9.55	ผ่าน
68	องค์การบริหารส่วนตำบลสังคม	สังคม	69.04	C	+5.47	ไม่ผ่าน

\*แผนแม่บทภายใต้ยุทธศาสตร์ชาติ ประเด็นการต่อต้านการทุจริตและประพฤติมิชอบ ได้กำหนดตัวชี้วัดหน่วยงานภาครัฐที่มีผลการประเมิน ITA ผ่านเกณฑ์ (85 คะแนนขึ้นไป) โดยในช่วงระยะปี พ.ศ. 2561 - 2565 กำหนดค่าเป้าหมายที่ร้อยละ 80



ผลการประเมินคุณธรรมและความโปร่งใสในการดำเนินงานของหน่วยงานภาครัฐ  
ประจำปีงบประมาณ พ.ศ. 2564  
ประเภทองค์กรปกครองส่วนท้องถิ่น  
พื้นที่ภาค 4  
จังหวัดหนองบัวลำภู

ที่	หน่วยงาน	อำเภอ	คะแนน 2564	ระดับผล การประเมิน	เปรียบเทียบ ปีที่ผ่านมา	เปรียบเทียบ กับเกณฑ์*
1	องค์การบริหารส่วนจังหวัดหนองบัวลำภู	เมืองหนองบัวลำภู	97.36	AA	+17.46	ผ่าน
2	เทศบาลเมืองหนองบัวลำภู	เมืองหนองบัวลำภู	70.75	C	-3.18	ไม่ผ่าน
3	เทศบาลตำบลกุดดินจี่	นากลาง	90.72	A	+32.98	ผ่าน
4	เทศบาลตำบลเก่ากลอย	นากลาง	86.98	A	+16.81	ผ่าน
5	เทศบาลตำบลนากลาง	นากลาง	59.38	D	+7.41	ไม่ผ่าน
6	เทศบาลตำบลนาหนองทุ่ม	นากลาง	68.42	C	+17.55	ไม่ผ่าน
7	เทศบาลตำบลฝั่งแดง	นากลาง	67.44	C	+4.34	ไม่ผ่าน
8	เทศบาลตำบลนาเหล่า	นาวัง	89.18	A	+20.82	ผ่าน
9	เทศบาลตำบลกุดตุ้ม	โนนสัง	82.98	B	+25.08	ไม่ผ่าน
10	เทศบาลตำบลโนนสัง	โนนสัง	86.25	A	+31.76	ผ่าน
11	เทศบาลตำบลบ้านค้อ	โนนสัง	93.51	A	+24.20	ผ่าน
12	เทศบาลตำบลหนองเรือ	โนนสัง	92.69	A	+16.84	ผ่าน
13	เทศบาลตำบลนาคำไฮ	เมืองหนองบัวลำภู	83.89	B	+31.44	ไม่ผ่าน
14	เทศบาลตำบลนามะهือง	เมืองหนองบัวลำภู	82.59	B	+29.68	ไม่ผ่าน
15	เทศบาลตำบลหัวนา	เมืองหนองบัวลำภู	76.07	B	+17.20	ไม่ผ่าน
16	เทศบาลตำบลจอมทอง	ศรีบุญเรือง	62.09	D	+4.76	ไม่ผ่าน
17	เทศบาลตำบลโนนสะอาด	ศรีบุญเรือง	85.47	A	+24.28	ผ่าน
18	เทศบาลตำบลโนนสูงเปลือย	ศรีบุญเรือง	85.33	A	+14.59	ผ่าน
19	เทศบาลตำบลยางหล่อ	ศรีบุญเรือง	53.24	E	-0.40	ไม่ผ่าน
20	เทศบาลตำบลหนองแก	ศรีบุญเรือง	64.60	D	+13.16	ไม่ผ่าน
21	เทศบาลตำบลนาदान	สุวรรณคูหา	85.93	A	+14.66	ผ่าน
22	เทศบาลตำบลนาดี	สุวรรณคูหา	89.26	A	+29.32	ผ่าน
23	เทศบาลตำบลบ้านโคก	สุวรรณคูหา	93.53	A	+24.74	ผ่าน
24	เทศบาลตำบลบุญหัน	สุวรรณคูหา	83.73	B	+22.95	ไม่ผ่าน
25	เทศบาลตำบลสุวรรณคูหา	สุวรรณคูหา	80.98	B	+23.61	ไม่ผ่าน
26	องค์การบริหารส่วนตำบลกุดแห่	นากลาง	75.89	B	+11.55	ไม่ผ่าน
27	องค์การบริหารส่วนตำบลดงสวรรค์	นากลาง	95.27	AA	+30.65	ผ่าน
28	องค์การบริหารส่วนตำบลด่านช้าง	นากลาง	84.26	B	+25.30	ไม่ผ่าน
29	องค์การบริหารส่วนตำบลโนนเมือง	นากลาง	81.70	B	+18.70	ไม่ผ่าน
30	องค์การบริหารส่วนตำบลอุทัยสวรรค์	นากลาง	93.60	A	+25.25	ผ่าน
31	องค์การบริหารส่วนตำบลเทพศิรี	นาวัง	82.83	B	+12.45	ไม่ผ่าน
32	องค์การบริหารส่วนตำบลนาแก	นาวัง	83.74	B	+10.38	ไม่ผ่าน
33	องค์การบริหารส่วนตำบลนาเหล่า	นาวัง	78.44	B	+19.77	ไม่ผ่าน
34	องค์การบริหารส่วนตำบลวังทอง	นาวัง	58.97	D	+2.12	ไม่ผ่าน
35	องค์การบริหารส่วนตำบลวังปลาป้อม	นาวัง	82.87	B	+26.28	ไม่ผ่าน
36	องค์การบริหารส่วนตำบลกุดตุ้ม	โนนสัง	51.74	E	-0.53	ไม่ผ่าน
37	องค์การบริหารส่วนตำบลโคกม่วง	โนนสัง	70.74	C	+15.65	ไม่ผ่าน
38	องค์การบริหารส่วนตำบลโคกใหญ่	โนนสัง	82.76	B	+16.39	ไม่ผ่าน



ที่	หน่วยงาน	อำเภอ	คะแนน 2564	ระดับผล การประเมิน	เปรียบเทียบ ปีที่ผ่านมา	เปรียบเทียบ กับเกณฑ์*
39	องค์การบริหารส่วนตำบลนิคมพัฒนา	โนนสัง	78.50	B	+28.96	ไม่ผ่าน
40	องค์การบริหารส่วนตำบลโนนเมือง	โนนสัง	77.75	B	+9.30	ไม่ผ่าน
41	องค์การบริหารส่วนตำบลบ้านถิ่น	โนนสัง	93.61	A	+35.37	ผ่าน
42	องค์การบริหารส่วนตำบลปางกู่	โนนสัง	63.83	D	+6.89	ไม่ผ่าน
43	องค์การบริหารส่วนตำบลลุดจิก	เมืองหนองบัวลำภู	81.74	B	+26.15	ไม่ผ่าน
44	องค์การบริหารส่วนตำบลนาคำไฮ	เมืองหนองบัวลำภู	59.31	D	+0.99	ไม่ผ่าน
45	องค์การบริหารส่วนตำบลนามะเฟือง	เมืองหนองบัวลำภู	95.70	AA	+2.59	ผ่าน
46	องค์การบริหารส่วนตำบลโนนขมิ้น	เมืองหนองบัวลำภู	73.41	C	-0.38	ไม่ผ่าน
47	องค์การบริหารส่วนตำบลโนนทัน	เมืองหนองบัวลำภู	91.22	A	+24.41	ผ่าน
48	องค์การบริหารส่วนตำบลบ้านขาม	เมืองหนองบัวลำภู	84.36	B	-0.81	ไม่ผ่าน
49	องค์การบริหารส่วนตำบลบ้านพร้าว	เมืองหนองบัวลำภู	87.19	A	+33.90	ผ่าน
50	องค์การบริหารส่วนตำบลป่าไผ่งาม	เมืองหนองบัวลำภู	49.31	F	-1.20	ไม่ผ่าน
51	องค์การบริหารส่วนตำบลหนองบัว	เมืองหนองบัวลำภู	78.72	B	+16.81	ไม่ผ่าน
52	องค์การบริหารส่วนตำบลหนองกัญศูนัย	เมืองหนองบัวลำภู	84.57	B	+2.17	ไม่ผ่าน
53	องค์การบริหารส่วนตำบลหนองสวรรค์	เมืองหนองบัวลำภู	44.17	F	-3.53	ไม่ผ่าน
54	องค์การบริหารส่วนตำบลหนองหว่า	เมืองหนองบัวลำภู	44.30	F	-16.86	ไม่ผ่าน
55	องค์การบริหารส่วนตำบลห้วยนา	เมืองหนองบัวลำภู	79.32	B	-8.92	ไม่ผ่าน
56	องค์การบริหารส่วนตำบลลุดสะเทียน	ศรีบุญเรือง	78.99	B	+18.44	ไม่ผ่าน
57	องค์การบริหารส่วนตำบลทรายทอง	ศรีบุญเรือง	80.63	B	+15.12	ไม่ผ่าน
58	องค์การบริหารส่วนตำบลนาออก	ศรีบุญเรือง	92.81	A	+17.68	ผ่าน
59	องค์การบริหารส่วนตำบลโนนม่วง	ศรีบุญเรือง	70.57	C	+9.73	ไม่ผ่าน
60	องค์การบริหารส่วนตำบลเมืองใหม่	ศรีบุญเรือง	79.85	B	+13.41	ไม่ผ่าน
61	องค์การบริหารส่วนตำบลศรีบุญเรือง	ศรีบุญเรือง	56.04	D	+3.12	ไม่ผ่าน
62	องค์การบริหารส่วนตำบลหนองกุงแก้ว	ศรีบุญเรือง	88.81	A	+26.21	ผ่าน
63	องค์การบริหารส่วนตำบลหนองบัวใต้	ศรีบุญเรือง	81.80	B	+28.02	ไม่ผ่าน
64	องค์การบริหารส่วนตำบลหันนางาม	ศรีบุญเรือง	79.67	B	+22.26	ไม่ผ่าน
65	องค์การบริหารส่วนตำบลลุดฝั่ง	สุวรรณคูหา	65.92	C	+5.63	ไม่ผ่าน
66	องค์การบริหารส่วนตำบลดงมะไฟ	สุวรรณคูหา	83.89	B	+18.57	ไม่ผ่าน
67	องค์การบริหารส่วนตำบลนาสี	สุวรรณคูหา	86.57	A	+13.99	ผ่าน
68	องค์การบริหารส่วนตำบลบ้านโคก	สุวรรณคูหา	58.65	D	+10.85	ไม่ผ่าน

\*แผนแม่บทภายใต้ยุทธศาสตร์ชาติ ประเด็นการต่อต้านการทุจริตและประพฤติมิชอบ ได้กำหนดตัวชี้วัดหน่วยงานภาครัฐที่มีผลการประเมิน ITA ผ่านเกณฑ์ (85 คะแนนขึ้นไป) โดยในช่วงระยะปี พ.ศ. 2561 - 2565 กำหนดค่าเป้าหมายที่ร้อยละ 80





ผลการประเมินคุณธรรมและความโปร่งใสในการดำเนินงานของหน่วยงานภาครัฐ  
ประจำปีงบประมาณ พ.ศ. 2564  
ประเภทองค์กรปกครองส่วนท้องถิ่น  
พื้นที่ภาค 4  
จังหวัดอุดรธานี

ที่	หน่วยงาน	อำเภอ	คะแนน 2564	ระดับผล การประเมิน	เปรียบเทียบกับปี ที่ผ่านมา	เปรียบเทียบกับ เกณฑ์*
1	องค์การบริหารส่วนจังหวัดอุดรธานี	เมืองอุดรธานี	93.17	A	+25.52	ผ่าน
2	เทศบาลนครอุดรธานี	เมืองอุดรธานี	91.18	A	+30.68	ผ่าน
3	เทศบาลเมืองบ้านดุง	บ้านดุง	92.82	A	+7.73	ผ่าน
4	เทศบาลเมืองโนนสูง-น้ำคำ	เมืองอุดรธานี	92.80	A	+13.89	ผ่าน
5	เทศบาลเมืองหนองสำโรง	เมืองอุดรธานี	92.31	A	-1.64	ผ่าน
6	เทศบาลตำบลกุดจับ	กุดจับ	98.04	AA	+42.91	ผ่าน
7	เทศบาลตำบลเชียงเพ็ง	กุดจับ	91.66	A	+21.81	ผ่าน
8	เทศบาลตำบลตาลเลียน	กุดจับ	89.07	A	+34.11	ผ่าน
9	เทศบาลตำบลปะโค	กุดจับ	86.39	A	+39.44	ผ่าน
10	เทศบาลตำบลเมืองเพีย	กุดจับ	92.94	A	+10.52	ผ่าน
11	เทศบาลตำบลยางชุม	กุดจับ	88.00	A	+32.54	ผ่าน
12	เทศบาลตำบลสร้างก่อ	กุดจับ	78.81	B	+15.14	ไม่ผ่าน
13	เทศบาลตำบลกวางพันดอน	กุมภวาปี	85.11	A	+22.77	ผ่าน
14	เทศบาลตำบลกุมภวาปี	กุมภวาปี	84.61	B	+20.73	ไม่ผ่าน
15	เทศบาลตำบลเชียงแหวน	กุมภวาปี	93.34	A	+32.69	ผ่าน
16	เทศบาลตำบลแซแล	กุมภวาปี	92.34	A	+13.21	ผ่าน
17	เทศบาลตำบลปะโค	กุมภวาปี	97.27	AA	+25.49	ผ่าน
18	เทศบาลตำบลพันดอน	กุมภวาปี	98.60	AA	+27.48	ผ่าน
19	เทศบาลตำบลเวียงคำ	กุมภวาปี	94.22	A	+29.22	ผ่าน
20	เทศบาลตำบลหนองหว้า	กุมภวาปี	88.13	A	+10.46	ผ่าน
21	เทศบาลตำบลห้วยแก้ง	กุมภวาปี	90.73	A	+22.54	ผ่าน
22	เทศบาลตำบลกู่แก้ว	กู่แก้ว	94.47	A	+26.20	ผ่าน
23	เทศบาลตำบลคอนสาย	กู่แก้ว	74.29	C	+17.75	ไม่ผ่าน
24	เทศบาลตำบลไชยวาน	ไชยวาน	76.09	B	+26.19	ไม่ผ่าน
25	เทศบาลตำบลโพนสูง	ไชยวาน	65.18	C	+17.69	ไม่ผ่าน
26	เทศบาลตำบลหนองแวงแก้มหอม	ไชยวาน	66.04	C	+13.00	ไม่ผ่าน
27	เทศบาลตำบลทุ่งฝน	ทุ่งฝน	89.95	A	+24.64	ผ่าน
28	เทศบาลตำบลทุ่งใหญ่	ทุ่งฝน	91.47	A	+29.37	ผ่าน
29	เทศบาลตำบลนาูง	นาูง	84.05	B	+13.26	ไม่ผ่าน
30	เทศบาลตำบลโนนทอง	นาูง	85.56	A	+30.74	ผ่าน
31	เทศบาลตำบลนาจัว	น้ำโสม	88.57	A	+30.43	ผ่าน
32	เทศบาลตำบลน้ำโสม	น้ำโสม	97.21	AA	+40.44	ผ่าน
33	เทศบาลตำบลโนนสะอาด	โนนสะอาด	83.46	B	+9.17	ไม่ผ่าน
34	เทศบาลตำบลหนองแวงโนนสะอาด	โนนสะอาด	91.11	A	+26.99	ผ่าน
35	เทศบาลตำบลกลางใหญ่	บ้านฝือ	94.94	A	+18.83	ผ่าน
36	เทศบาลตำบลคำบัง	บ้านฝือ	90.02	A	+22.05	ผ่าน
37	เทศบาลตำบลบ้านฝือ	บ้านฝือ	97.55	AA	+32.99	ผ่าน
38	เทศบาลตำบลบ้านธาตุ	เพ็ญ	91.30	A	+29.92	ผ่าน



ที่	หน่วยงาน	อำเภอ	คะแนน 2564	ระดับผล การประเมิน	เปรียบเทียบปี ที่ผ่านมา	เปรียบเทียบกับ เกณฑ์*
39	เทศบาลตำบลเพ็ญ	เพ็ญ	88.50	A	+29.17	ผ่าน
40	เทศบาลตำบลนาข่า	เมืองอุดรธานี	90.99	A	+7.11	ผ่าน
41	เทศบาลตำบลนิคมสงเคราะห์	เมืองอุดรธานี	84.65	B	+34.22	ไม่ผ่าน
42	เทศบาลตำบลบ้านจั่น	เมืองอุดรธานี	92.31	A	+33.92	ผ่าน
43	เทศบาลตำบลบ้านดาด	เมืองอุดรธานี	96.05	AA	+20.97	ผ่าน
44	เทศบาลตำบลหนองขอนกว้าง	เมืองอุดรธานี	91.83	A	+2.96	ผ่าน
45	เทศบาลตำบลหนองบัว	เมืองอุดรธานี	93.51	A	+9.09	ผ่าน
46	เทศบาลตำบลหนองไผ่	เมืองอุดรธานี	85.84	A	+25.95	ผ่าน
47	เทศบาลตำบลชะยาว	วังสามหมอ	91.78	A	+47.07	ผ่าน
48	เทศบาลตำบลผาสุก	วังสามหมอ	88.59	A	+34.44	ผ่าน
49	เทศบาลตำบลลำพันชาติ	วังสามหมอ	89.33	A	+27.49	ผ่าน
50	เทศบาลตำบลวังสามหมอ	วังสามหมอ	63.57	D	+9.44	ไม่ผ่าน
51	เทศบาลตำบลหนองหญ้าไซ	วังสามหมอ	90.58	A	+27.10	ผ่าน
52	เทศบาลตำบลจ่าปี	ศรีธาตุ	90.71	A	+37.63	ผ่าน
53	เทศบาลตำบลบ้านโปร่ง	ศรีธาตุ	88.93	A	+32.92	ผ่าน
54	เทศบาลตำบลศรีธาตุ	ศรีธาตุ	85.62	A	+18.93	ผ่าน
55	เทศบาลตำบลห้วยน้ำคำ	ศรีธาตุ	94.04	A	+33.40	ผ่าน
56	เทศบาลตำบลบ้านโคก	สร้างคอม	85.68	A	+33.42	ผ่าน
57	เทศบาลตำบลบ้านยวด	สร้างคอม	76.39	B	+18.69	ไม่ผ่าน
58	เทศบาลตำบลสร้างคอม	สร้างคอม	89.36	A	+43.67	ผ่าน
59	เทศบาลตำบลกุดหมากไฟ	หนองวัวซอ	89.80	A	+29.61	ผ่าน
60	เทศบาลตำบลโนนหวาย	หนองวัวซอ	82.85	B	+35.05	ไม่ผ่าน
61	เทศบาลตำบลภูผาแดง	หนองวัวซอ	90.45	A	+24.32	ผ่าน
62	เทศบาลตำบลหนองบัวบาน	หนองวัวซอ	72.92	C	+8.92	ไม่ผ่าน
63	เทศบาลตำบลหนองวัวซอ	หนองวัวซอ	97.21	AA	+30.23	ผ่าน
64	เทศบาลตำบลอุบลมุง	หนองวัวซอ	86.34	A	+20.85	ผ่าน
65	เทศบาลตำบลนาดี	หนองแสง	93.55	A	+33.74	ผ่าน
66	เทศบาลตำบลแสงสว่าง	หนองแสง	88.55	A	+31.95	ผ่าน
67	เทศบาลตำบลโคกสูง	หนองหาน	93.48	A	+23.21	ผ่าน
68	เทศบาลตำบลบ้านเชียง	หนองหาน	79.73	B	+20.32	ไม่ผ่าน
69	เทศบาลตำบลผักตบ	หนองหาน	99.05	AA	+48.49	ผ่าน
70	เทศบาลตำบลหนองไผ่	หนองหาน	95.13	AA	+10.43	ผ่าน
71	เทศบาลตำบลหนองเม็ก	หนองหาน	94.28	A	+33.03	ผ่าน
72	เทศบาลตำบลหนองหาน	หนองหาน	80.26	B	+17.49	ไม่ผ่าน
73	องค์การบริหารส่วนตำบลกุดจับ	กุดจับ	88.76	A	+20.50	ผ่าน
74	องค์การบริหารส่วนตำบลขอนแก่น	กุดจับ	92.65	A	+34.42	ผ่าน
75	องค์การบริหารส่วนตำบลตาลเลียน	กุดจับ	88.81	A	+30.81	ผ่าน
76	องค์การบริหารส่วนตำบลสร้างก่อ	กุดจับ	93.14	A	+43.19	ผ่าน
77	องค์การบริหารส่วนตำบลกุ่มกวาปี	กุ่มกวาปี	91.18	A	+30.59	ผ่าน
78	องค์การบริหารส่วนตำบลตุมไต้	กุ่มกวาปี	96.50	AA	+31.04	ผ่าน
79	องค์การบริหารส่วนตำบลท่าลี่	กุ่มกวาปี	86.98	A	+32.31	ผ่าน
80	องค์การบริหารส่วนตำบลผาสุก	กุ่มกวาปี	85.42	A	+29.76	ผ่าน
81	องค์การบริหารส่วนตำบลสี้อ	กุ่มกวาปี	93.59	A	+27.99	ผ่าน
82	องค์การบริหารส่วนตำบลเสอเพลอ	กุ่มกวาปี	94.84	A	+14.07	ผ่าน
83	องค์การบริหารส่วนตำบลค้อใหญ่	กุ่มแก้ว	81.48	B	+18.70	ไม่ผ่าน
84	องค์การบริหารส่วนตำบลโนนทองอินทร์	กุ่มแก้ว	92.81	A	+20.97	ผ่าน
85	องค์การบริหารส่วนตำบลคำเลาะ	ไชยวาน	89.11	A	+20.95	ผ่าน



ที่	หน่วยงาน	อำเภอ	คะแนน 2564	ระดับผล การประเมิน	เปรียบเทียบปี ที่ผ่านมา	เปรียบเทียบกับ เกณฑ์*
86	องค์การบริหารส่วนตำบลหนองหลัก	ไชยวาน	77.54	B	+23.43	ไม่ผ่าน
87	องค์การบริหารส่วนตำบลกุดคำ	ทุ่งฝน	81.66	B	+22.73	ไม่ผ่าน
88	องค์การบริหารส่วนตำบลนาชุมแสง	ทุ่งฝน	78.03	B	+17.23	ไม่ผ่าน
89	องค์การบริหารส่วนตำบลนาทม	ทุ่งฝน	90.42	A	+31.52	ผ่าน
90	องค์การบริหารส่วนตำบลนาแค	นาูง	93.01	A	+29.57	ผ่าน
91	องค์การบริหารส่วนตำบลบ้านก้อง	นาูง	88.69	A	+9.36	ผ่าน
92	องค์การบริหารส่วนตำบลนาจัว	น้ำโสม	87.92	A	+30.11	ผ่าน
93	องค์การบริหารส่วนตำบลน้ำโสม	น้ำโสม	85.18	A	+33.91	ผ่าน
94	องค์การบริหารส่วนตำบลบ้านหยวก	น้ำโสม	89.62	A	+19.55	ผ่าน
95	องค์การบริหารส่วนตำบลศรีสำราญ	น้ำโสม	78.84	B	+24.13	ไม่ผ่าน
96	องค์การบริหารส่วนตำบลสามัคคี	น้ำโสม	85.41	A	+17.42	ผ่าน
97	องค์การบริหารส่วนตำบลโสมเยี่ยม	น้ำโสม	82.09	B	+28.85	ไม่ผ่าน
98	องค์การบริหารส่วนตำบลหนองแวง	น้ำโสม	89.37	A	+40.25	ผ่าน
99	องค์การบริหารส่วนตำบลโคกกลาง	โนนสะอาด	91.26	A	+8.55	ผ่าน
100	องค์การบริหารส่วนตำบลหมานางาม	โนนสะอาด	85.57	A	+20.68	ผ่าน
101	องค์การบริหารส่วนตำบลบึงแก้ว	โนนสะอาด	68.68	C	+9.15	ไม่ผ่าน
102	องค์การบริหารส่วนตำบลโพธิ์ศรีสำราญ	โนนสะอาด	97.07	AA	+35.80	ผ่าน
103	องค์การบริหารส่วนตำบลหนองกุงศรี	โนนสะอาด	91.41	A	+32.89	ผ่าน
104	องค์การบริหารส่วนตำบลดงเย็น	บ้านดุง	84.11	B	+22.49	ไม่ผ่าน
105	องค์การบริหารส่วนตำบลถ่อนนาลับ	บ้านดุง	87.11	A	+24.01	ผ่าน
106	องค์การบริหารส่วนตำบลนาคำ	บ้านดุง	78.98	B	+22.88	ไม่ผ่าน
107	องค์การบริหารส่วนตำบลนาโหม	บ้านดุง	83.57	B	+34.32	ไม่ผ่าน
108	องค์การบริหารส่วนตำบลบ้านจันทน์	บ้านดุง	89.64	A	+34.22	ผ่าน
109	องค์การบริหารส่วนตำบลบ้านชัย	บ้านดุง	89.67	A	+19.22	ผ่าน
110	องค์การบริหารส่วนตำบลบ้านดุง	บ้านดุง	92.85	A	+23.09	ผ่าน
111	องค์การบริหารส่วนตำบลบ้านตาต	บ้านดุง	91.49	A	+27.80	ผ่าน
112	องค์การบริหารส่วนตำบลบ้านม่วง	บ้านดุง	69.91	C	+9.92	ไม่ผ่าน
113	องค์การบริหารส่วนตำบลโพนสูง	บ้านดุง	87.73	A	+19.81	ผ่าน
114	องค์การบริหารส่วนตำบลวังทอง	บ้านดุง	83.07	B	+36.51	ไม่ผ่าน
115	องค์การบริหารส่วนตำบลอ้อมกอก	บ้านดุง	96.51	AA	+19.13	ผ่าน
116	องค์การบริหารส่วนตำบลข้าวสาร	บ้านฝือ	94.72	A	+36.79	ผ่าน
117	องค์การบริหารส่วนตำบลเขื่อนน้ำ	บ้านฝือ	86.79	A	+6.33	ผ่าน
118	องค์การบริหารส่วนตำบลคำด้วง	บ้านฝือ	93.85	A	+39.50	ผ่าน
119	องค์การบริหารส่วนตำบลจำปาโมง	บ้านฝือ	88.09	A	+26.92	ผ่าน
120	องค์การบริหารส่วนตำบลโนนทอง	บ้านฝือ	91.55	A	+30.76	ผ่าน
121	องค์การบริหารส่วนตำบลบ้านค้อ	บ้านฝือ	88.25	A	+31.37	ผ่าน
122	องค์การบริหารส่วนตำบลบ้านฝือ	บ้านฝือ	82.46	B	+25.98	ไม่ผ่าน
123	องค์การบริหารส่วนตำบลเมืองพาน	บ้านฝือ	89.54	A	+40.40	ผ่าน
124	องค์การบริหารส่วนตำบลหนองแวง	บ้านฝือ	86.90	A	+31.93	ผ่าน
125	องค์การบริหารส่วนตำบลหนองหัวคู	บ้านฝือ	97.83	AA	+27.72	ผ่าน
126	องค์การบริหารส่วนตำบลหายโคก	บ้านฝือ	94.59	A	+34.90	ผ่าน
127	องค์การบริหารส่วนตำบลนาม่วง	ประจักษ์ศิลปาคม	90.32	A	+2.39	ผ่าน
128	องค์การบริหารส่วนตำบลห้วยสามพาด	ประจักษ์ศิลปาคม	85.73	A	+35.05	ผ่าน
129	องค์การบริหารส่วนตำบลอุมจาน	ประจักษ์ศิลปาคม	93.82	A	+40.77	ผ่าน
130	องค์การบริหารส่วนตำบลดอนกลอย	พิบูลย์รักษ์	81.22	B	+15.19	ไม่ผ่าน
131	องค์การบริหารส่วนตำบลนาทราย	พิบูลย์รักษ์	94.44	A	+23.82	ผ่าน
132	องค์การบริหารส่วนตำบลบ้านแดง	พิบูลย์รักษ์	95.55	AA	+22.42	ผ่าน



ที่	หน่วยงาน	อำเภอ	คะแนน 2564	ระดับผล การประเมิน	เปรียบเทียบ ที่ผ่านมา	เปรียบเทียบ กับเกณฑ์*
133	องค์การบริหารส่วนตำบลโคกกลาง	เพ็ญ	86.04	A	+23.70	ผ่าน
134	องค์การบริหารส่วนตำบลจอมศรี	เพ็ญ	92.07	A	+36.43	ผ่าน
135	องค์การบริหารส่วนตำบลเชียงหวาง	เพ็ญ	86.01	A	+8.36	ผ่าน
136	องค์การบริหารส่วนตำบลเตาไห	เพ็ญ	94.71	A	+32.83	ผ่าน
137	องค์การบริหารส่วนตำบลนาบัว	เพ็ญ	94.00	A	+33.12	ผ่าน
138	องค์การบริหารส่วนตำบลนาโพธิ์	เพ็ญ	88.11	A	+36.48	ผ่าน
139	องค์การบริหารส่วนตำบลบ้านเหล่า	เพ็ญ	88.80	A	+39.16	ผ่าน
140	องค์การบริหารส่วนตำบลเพ็ญ	เพ็ญ	95.08	AA	+26.95	ผ่าน
141	องค์การบริหารส่วนตำบลสร้างแป้น	เพ็ญ	85.67	A	+22.66	ผ่าน
142	องค์การบริหารส่วนตำบลสมเส้า	เพ็ญ	94.95	A	+32.63	ผ่าน
143	องค์การบริหารส่วนตำบลกุดสระ	เมืองอุดรธานี	89.47	A	+6.91	ผ่าน
144	องค์การบริหารส่วนตำบลโคกสะอาด	เมืองอุดรธานี	94.66	A	+27.14	ผ่าน
145	องค์การบริหารส่วนตำบลเชียงพิณ	เมืองอุดรธานี	92.51	A	+21.84	ผ่าน
146	องค์การบริหารส่วนตำบลเชียงยืน	เมืองอุดรธานี	95.85	AA	+23.59	ผ่าน
147	องค์การบริหารส่วนตำบลนาแกว้าง	เมืองอุดรธานี	97.24	AA	+25.35	ผ่าน
148	องค์การบริหารส่วนตำบลนาข่า	เมืองอุดรธานี	88.90	A	+40.73	ผ่าน
149	องค์การบริหารส่วนตำบลนาดี	เมืองอุดรธานี	95.23	AA	+2.88	ผ่าน
150	องค์การบริหารส่วนตำบลนิคมสงเคราะห์	เมืองอุดรธานี	92.75	A	+33.98	ผ่าน
151	องค์การบริหารส่วนตำบลโนนสูง	เมืองอุดรธานี	84.74	B	+21.52	ไม่ผ่าน
152	องค์การบริหารส่วนตำบลบ้านขาว	เมืองอุดรธานี	92.96	A	+6.56	ผ่าน
153	องค์การบริหารส่วนตำบลบ้านจั่น	เมืองอุดรธานี	87.07	A	+36.95	ผ่าน
154	องค์การบริหารส่วนตำบลสามพร้าว	เมืองอุดรธานี	90.02	A	+4.74	ผ่าน
155	องค์การบริหารส่วนตำบลหนองนาคำ	เมืองอุดรธานี	95.71	AA	+38.66	ผ่าน
156	องค์การบริหารส่วนตำบลหนองไฮ	เมืองอุดรธานี	89.14	A	+9.38	ผ่าน
157	องค์การบริหารส่วนตำบลหมู่น	เมืองอุดรธานี	82.50	B	+13.88	ไม่ผ่าน
158	องค์การบริหารส่วนตำบลคำโคกสูง	วังสามหมอ	72.83	C	+22.51	ไม่ผ่าน
159	องค์การบริหารส่วนตำบลหนองกุงหับม้า	วังสามหมอ	81.96	B	+19.09	ไม่ผ่าน
160	องค์การบริหารส่วนตำบลตลาดทอง	ศรีธาตุ	82.55	B	+31.11	ไม่ผ่าน
161	องค์การบริหารส่วนตำบลนาบุง	ศรีธาตุ	89.91	A	+36.50	ผ่าน
162	องค์การบริหารส่วนตำบลศรีธาตุ	ศรีธาตุ	95.99	AA	+30.65	ผ่าน
163	องค์การบริหารส่วนตำบลหนองนกเขียน	ศรีธาตุ	93.89	A	+36.42	ผ่าน
164	องค์การบริหารส่วนตำบลเชียงดา	สร้างคอม	85.83	A	+34.89	ผ่าน
165	องค์การบริหารส่วนตำบลนาสะอาด	สร้างคอม	87.28	A	+25.80	ผ่าน
166	องค์การบริหารส่วนตำบลบ้านหินโงม	สร้างคอม	77.23	B	+25.98	ไม่ผ่าน
167	องค์การบริหารส่วนตำบลน้ำพัน	หนองวัวซอ	91.77	A	+39.15	ผ่าน
168	องค์การบริหารส่วนตำบลหนองอ้อ	หนองวัวซอ	85.92	A	+29.88	ผ่าน
169	องค์การบริหารส่วนตำบลหมากหญ้า	หนองวัวซอ	72.48	C	+21.56	ไม่ผ่าน
170	องค์การบริหารส่วนตำบลทับกุง	หนองแสง	90.20	A	+38.18	ผ่าน
171	องค์การบริหารส่วนตำบลแสงสว่าง	หนองแสง	91.42	A	+43.22	ผ่าน
172	องค์การบริหารส่วนตำบลหนองแสง	หนองแสง	81.11	B	+12.14	ไม่ผ่าน
173	องค์การบริหารส่วนตำบลดอนหายไศก	หนองหาน	80.11	B	+21.69	ไม่ผ่าน
174	องค์การบริหารส่วนตำบลบ้านเชียง	หนองหาน	91.16	A	+24.25	ผ่าน
175	องค์การบริหารส่วนตำบลบ้านยา	หนองหาน	88.25	A	+18.95	ผ่าน
176	องค์การบริหารส่วนตำบลพังงู	หนองหาน	87.86	A	+26.41	ผ่าน
177	องค์การบริหารส่วนตำบลโพนงาม	หนองหาน	86.74	A	+17.99	ผ่าน
178	องค์การบริหารส่วนตำบลสร้อยพร้าว	หนองหาน	90.28	A	+17.07	ผ่าน
179	องค์การบริหารส่วนตำบลสะแบง	หนองหาน	95.49	AA	+32.06	ผ่าน



ที่	หน่วยงาน	อำเภอ	คะแนน 2564	ระดับผล การประเมิน	เปรียบเทียบปี ที่ผ่านมา	เปรียบเทียบกับ เกณฑ์*
180	องค์การบริหารส่วนตำบลหนองสระปลา	หนองหาน	79.89	B	+9.17	ไม่ผ่าน
181	องค์การบริหารส่วนตำบลหนองหาน	หนองหาน	96.79	AA	+25.21	ผ่าน

\*แผนแม่บทภายใต้ยุทธศาสตร์ชาติ ประเด็นการต่อต้านการทุจริตและประพฤติมิชอบ ได้กำหนดตัวชี้วัดหน่วยงานภาครัฐที่มีผลการประเมิน ITA ผ่านเกณฑ์ (85 คะแนนขึ้นไป) โดยในช่วงระยะปี พ.ศ. 2561 – 2565 กำหนดค่าเป้าหมายที่ร้อยละ 80



ผลการประเมินคุณธรรมและความโปร่งใสในการดำเนินงานของหน่วยงานภาครัฐ  
ประจำปีงบประมาณ พ.ศ. 2564  
ประเภทองค์กรปกครองส่วนท้องถิ่น  
พื้นที่ภาค 5  
จังหวัดเชียงราย

ที่	หน่วยงาน	อำเภอ	คะแนน 2564	ระดับผล การประเมิน	เปรียบเทียบกับปี ที่ผ่านมา	เปรียบเทียบกับ เกณฑ์*
1	องค์การบริหารส่วนจังหวัดเชียงราย	เมืองเชียงราย	91.20	A	+23.80	ผ่าน
2	เทศบาลนครเชียงราย	เมืองเชียงราย	92.42	A	+16.24	ผ่าน
3	เทศบาลตำบลบ้านด้าย	ขุนตาล	81.84	B	+30.02	ไม่ผ่าน
4	เทศบาลตำบลป่าตาล	ขุนตาล	83.67	B	+29.58	ไม่ผ่าน
5	เทศบาลตำบลยางฮ่อม	ขุนตาล	84.25	B	+22.41	ไม่ผ่าน
6	เทศบาลตำบลศรีง	เชียงของ	92.23	A	+7.51	ผ่าน
7	เทศบาลตำบลบุญเรือง	เชียงของ	92.36	A	+6.28	ผ่าน
8	เทศบาลตำบลเวียง	เชียงของ	95.13	AA	+12.75	ผ่าน
9	เทศบาลตำบลเวียงเชียงของ	เชียงของ	81.15	B	+23.77	ไม่ผ่าน
10	เทศบาลตำบลศรีดอนชัย	เชียงของ	96.10	AA	+31.85	ผ่าน
11	เทศบาลตำบลสถาน	เชียงของ	64.54	D	+11.36	ไม่ผ่าน
12	เทศบาลตำบลห้วยซ้อ	เชียงของ	77.80	B	+24.73	ไม่ผ่าน
13	เทศบาลตำบลบ้านแซว	เชียงแสน	71.46	C	+3.86	ไม่ผ่าน
14	เทศบาลตำบลแม่เงิน	เชียงแสน	66.09	C	-13.00	ไม่ผ่าน
15	เทศบาลตำบลโยนก	เชียงแสน	87.83	A	+33.89	ผ่าน
16	เทศบาลตำบลเวียง	เชียงแสน	89.55	A	+26.62	ผ่าน
17	เทศบาลตำบลเวียงเชียงแสน	เชียงแสน	85.14	A	+20.71	ผ่าน
18	เทศบาลตำบลงิ้ว	เทิง	60.03	D	-1.98	ไม่ผ่าน
19	เทศบาลตำบลเชียงเคี่ยน	เทิง	70.90	C	+5.34	ไม่ผ่าน
20	เทศบาลตำบลบ้านปล้อง	เทิง	95.91	AA	+15.80	ผ่าน
21	เทศบาลตำบลเวียงเทิง	เทิง	95.58	AA	+20.94	ผ่าน
22	เทศบาลตำบลสันทรายงาม	เทิง	88.69	A	+10.96	ผ่าน
23	เทศบาลตำบลหางว	เทิง	82.80	B	+24.70	ไม่ผ่าน
24	เทศบาลตำบลป่าแฉะ	ป่าแดด	91.58	A	+30.37	ผ่าน
25	เทศบาลตำบลป่าตด	ป่าแดด	91.10	A	+16.53	ผ่าน
26	เทศบาลตำบลโรงช้าง	ป่าแดด	89.24	A	+6.32	ผ่าน
27	เทศบาลตำบลศรีโพธิ์เงิน	ป่าแดด	65.29	C	+5.45	ไม่ผ่าน
28	เทศบาลตำบลสันมะค่า	ป่าแดด	80.96	B	+1.67	ไม่ผ่าน
29	เทศบาลตำบลพญาเม็งราย	พญาเม็งราย	83.98	B	+9.21	ไม่ผ่าน
30	เทศบาลตำบลเม็งราย	พญาเม็งราย	83.04	B	+30.14	ไม่ผ่าน
31	เทศบาลตำบลไม้ยา	พญาเม็งราย	81.95	B	+12.11	ไม่ผ่าน
32	เทศบาลตำบลเมืองพาน	พาน	95.81	AA	+12.77	ผ่าน
33	เทศบาลตำบลสันมะเค็ด	พาน	73.23	C	+14.56	ไม่ผ่าน
34	เทศบาลตำบลดอยลาน	เมืองเชียงราย	70.11	C	+22.15	ไม่ผ่าน
35	เทศบาลตำบลดอยฮาง	เมืองเชียงราย	86.65	A	+23.71	ผ่าน
36	เทศบาลตำบลท่าสาย	เมืองเชียงราย	86.25	A	+22.55	ผ่าน
37	เทศบาลตำบลท่าสูด	เมืองเชียงราย	83.21	B	+30.77	ไม่ผ่าน
38	เทศบาลตำบลนางแล	เมืองเชียงราย	92.95	A	+9.33	ผ่าน



ที่	หน่วยงาน	อำเภอ	คะแนน 2564	ระดับผล การประเมิน	เปรียบเทียบปี ที่ผ่านมา	เปรียบเทียบกับ เกณฑ์*
39	เทศบาลตำบลบ้านดู่	เมืองเชียงราย	83.74	B	+19.18	ไม่ผ่าน
40	เทศบาลตำบลป่าอ้อดอนชัย	เมืองเชียงราย	87.95	A	+6.37	ผ่าน
41	เทศบาลตำบลแม่ยาว	เมืองเชียงราย	88.54	A	+29.38	ผ่าน
42	เทศบาลตำบลสันทราย	เมืองเชียงราย	93.68	A	+35.24	ผ่าน
43	เทศบาลตำบลห้วยสัก	เมืองเชียงราย	74.26	C	+20.74	ไม่ผ่าน
44	เทศบาลตำบลจันจว้า	แม่จัน	69.53	C	+0.32	ไม่ผ่าน
45	เทศบาลตำบลท่าข้าวเปลือก	แม่จัน	93.40	A	+12.85	ผ่าน
46	เทศบาลตำบลป่าซาง	แม่จัน	85.49	A	+25.41	ผ่าน
47	เทศบาลตำบลแม่คำ	แม่จัน	78.25	B	+15.02	ไม่ผ่าน
48	เทศบาลตำบลแม่จัน	แม่จัน	91.47	A	+18.05	ผ่าน
49	เทศบาลตำบลแม่ไร่	แม่จัน	64.99	D	-0.45	ไม่ผ่าน
50	เทศบาลตำบลสันทราย	แม่จัน	59.74	D	+1.95	ไม่ผ่าน
51	เทศบาลตำบลสายน้ำคำ	แม่จัน	77.83	B	+18.26	ไม่ผ่าน
52	เทศบาลตำบลดงมะตะ	แม่ลาว	76.19	B	+12.96	ไม่ผ่าน
53	เทศบาลตำบลป่าก่อคำ	แม่ลาว	58.54	D	+2.07	ไม่ผ่าน
54	เทศบาลตำบลแม่ลาว	แม่ลาว	88.71	A	+8.35	ผ่าน
55	เทศบาลตำบลเจดีย์หลวง	แม่สรวย	85.46	A	+24.82	ผ่าน
56	เทศบาลตำบลแม่สรวย	แม่สรวย	87.52	A	+31.61	ผ่าน
57	เทศบาลตำบลเวียงสรวย	แม่สรวย	60.35	D	+8.49	ไม่ผ่าน
58	เทศบาลตำบลแม่สาย	แม่สาย	88.39	A	+9.25	ผ่าน
59	เทศบาลตำบลแม่สายมิตรภาพ	แม่สาย	89.83	A	+8.50	ผ่าน
60	เทศบาลตำบลเวียงพางคำ	แม่สาย	79.79	B	+11.05	ไม่ผ่าน
61	เทศบาลตำบลห้วยไคร้	แม่สาย	84.63	B	+3.58	ไม่ผ่าน
62	เทศบาลตำบลท่าข้าม	เวียงแก่น	66.73	C	+8.59	ไม่ผ่าน
63	เทศบาลตำบลม่วงยาย	เวียงแก่น	91.42	A	+18.20	ผ่าน
64	เทศบาลตำบลหลายงาว	เวียงแก่น	88.40	A	+16.23	ผ่าน
65	เทศบาลตำบลคอนศิลา	เวียงชัย	93.43	A	+5.05	ผ่าน
66	เทศบาลตำบลเมืองชุม	เวียงชัย	86.56	A	+24.71	ผ่าน
67	เทศบาลตำบลเวียงชัย	เวียงชัย	94.55	A	+25.95	ผ่าน
68	เทศบาลตำบลเวียงเหนือ	เวียงชัย	67.15	C	+19.85	ไม่ผ่าน
69	เทศบาลตำบลสิริเวียงชัย	เวียงชัย	94.68	A	+33.52	ผ่าน
70	เทศบาลตำบลบ้านเหล่า	เวียงเชียงรุ้ง	95.05	AA	+16.22	ผ่าน
71	เทศบาลตำบลป่าจี่	เวียงป่าเป้า	60.47	D	+3.08	ไม่ผ่าน
72	เทศบาลตำบลแม่ชะจาน	เวียงป่าเป้า	73.37	C	+10.65	ไม่ผ่าน
73	เทศบาลตำบลเวียงกาหลง	เวียงป่าเป้า	66.20	C	+4.65	ไม่ผ่าน
74	เทศบาลตำบลเวียงป่าเป้า	เวียงป่าเป้า	66.26	C	+6.23	ไม่ผ่าน
75	องค์การบริหารส่วนตำบลต้า	ขุนตาล	88.19	A	+30.27	ผ่าน
76	องค์การบริหารส่วนตำบลริมโขง	เชียงของ	73.29	C	+19.60	ไม่ผ่าน
77	องค์การบริหารส่วนตำบลป่าสัก	เชียงแสน	67.06	C	-2.01	ไม่ผ่าน
78	องค์การบริหารส่วนตำบลศรีดอนมูล	เชียงแสน	92.79	A	+17.21	ผ่าน
79	องค์การบริหารส่วนตำบลโชคชัย	ดอยหลวง	76.33	B	+19.04	ไม่ผ่าน
80	องค์การบริหารส่วนตำบลปงน้อย	ดอยหลวง	70.76	C	+7.26	ไม่ผ่าน
81	องค์การบริหารส่วนตำบลหนองป่าก่อ	ดอยหลวง	74.36	C	+23.29	ไม่ผ่าน
82	องค์การบริหารส่วนตำบลดับเต่า	เทิง	82.84	B	+29.59	ไม่ผ่าน
83	องค์การบริหารส่วนตำบลปล้อง	เทิง	88.00	A	+27.02	ผ่าน
84	องค์การบริหารส่วนตำบลแม่ลอย	เทิง	78.50	B	+10.08	ไม่ผ่าน
85	องค์การบริหารส่วนตำบลเวียง	เทิง	83.07	B	+27.91	ไม่ผ่าน



ที่	หน่วยงาน	อำเภอ	คะแนน 2564	ระดับผล การประเมิน	เปรียบเทียบปี ที่ผ่านมา	เปรียบเทียบกับ เกณฑ์*
86	องค์การบริหารส่วนตำบลศรีดอนไชย	เทิง	63.05	D	-5.54	ไม่ผ่าน
87	องค์การบริหารส่วนตำบลหนองแรด	เทิง	85.48	A	+33.42	ผ่าน
88	องค์การบริหารส่วนตำบลตาดควัน	พญาเม็งราย	76.47	B	+19.77	ไม่ผ่าน
89	องค์การบริหารส่วนตำบลแม่ตำ	พญาเม็งราย	79.12	B	+29.36	ไม่ผ่าน
90	องค์การบริหารส่วนตำบลแม่เป่า	พญาเม็งราย	76.67	B	+9.96	ไม่ผ่าน
91	องค์การบริหารส่วนตำบลเจริญเมือง	พาน	94.83	A	+37.44	ผ่าน
92	องค์การบริหารส่วนตำบลดอยงาม	พาน	95.46	AA	+13.75	ผ่าน
93	องค์การบริหารส่วนตำบลทรายขาว	พาน	80.45	B	+15.96	ไม่ผ่าน
94	องค์การบริหารส่วนตำบลทานตะวัน	พาน	61.14	D	-4.55	ไม่ผ่าน
95	องค์การบริหารส่วนตำบลธารทอง	พาน	90.39	A	+17.38	ผ่าน
96	องค์การบริหารส่วนตำบลป่าหุ้ง	พาน	91.57	A	+12.87	ผ่าน
97	องค์การบริหารส่วนตำบลม่วงคำ	พาน	88.99	A	+28.47	ผ่าน
98	องค์การบริหารส่วนตำบลเมืองพาน	พาน	78.47	B	+14.65	ไม่ผ่าน
99	องค์การบริหารส่วนตำบลแม่เย็น	พาน	86.97	A	+28.63	ผ่าน
100	องค์การบริหารส่วนตำบลแม่ฮ้อ	พาน	87.45	A	+32.42	ผ่าน
101	องค์การบริหารส่วนตำบลเวียงห้า	พาน	91.62	A	+5.33	ผ่าน
102	องค์การบริหารส่วนตำบลสันกลาง	พาน	75.45	B	-6.02	ไม่ผ่าน
103	องค์การบริหารส่วนตำบลสันตีสู่	พาน	82.00	B	+10.84	ไม่ผ่าน
104	องค์การบริหารส่วนตำบลห้วยจัม	พาน	89.11	A	+8.36	ผ่าน
105	องค์การบริหารส่วนตำบลแม่กรณ์	เมืองเชียงราย	62.62	D	+8.19	ไม่ผ่าน
106	องค์การบริหารส่วนตำบลแม่ข้าวต้ม	เมืองเชียงราย	75.44	B	+16.49	ไม่ผ่าน
107	องค์การบริหารส่วนตำบลรอบเวียง	เมืองเชียงราย	87.67	A	+27.29	ผ่าน
108	องค์การบริหารส่วนตำบลริมกก	เมืองเชียงราย	91.42	A	+20.93	ผ่าน
109	องค์การบริหารส่วนตำบลห้วยขมิ้น	เมืองเชียงราย	60.57	D	+4.36	ไม่ผ่าน
110	องค์การบริหารส่วนตำบลจอมสวรรค์	แม่จัน	73.92	C	+13.23	ไม่ผ่าน
111	องค์การบริหารส่วนตำบลป่าตึง	แม่จัน	96.18	AA	+16.23	ผ่าน
112	องค์การบริหารส่วนตำบลแม่จัน	แม่จัน	74.36	C	-4.52	ไม่ผ่าน
113	องค์การบริหารส่วนตำบลศรีคำ	แม่จัน	79.30	B	+21.41	ไม่ผ่าน
114	องค์การบริหารส่วนตำบลสันทราย	แม่จัน	78.87	B	+23.67	ไม่ผ่าน
115	องค์การบริหารส่วนตำบลเทอดไทย	แม่ฟ้าหลวง	73.12	C	+22.17	ไม่ผ่าน
116	องค์การบริหารส่วนตำบลแม่ฟ้าหลวง	แม่ฟ้าหลวง	70.59	C	+11.60	ไม่ผ่าน
117	องค์การบริหารส่วนตำบลแม่สลองนอก	แม่ฟ้าหลวง	86.73	A	+34.15	ผ่าน
118	องค์การบริหารส่วนตำบลแม่สลองใน	แม่ฟ้าหลวง	91.03	A	+40.81	ผ่าน
119	องค์การบริหารส่วนตำบลจอมหมอกแก้ว	แม่ลาว	76.26	B	+29.22	ไม่ผ่าน
120	องค์การบริหารส่วนตำบลบัวสี	แม่ลาว	88.68	A	+42.29	ผ่าน
121	องค์การบริหารส่วนตำบลปากอ้อม	แม่ลาว	60.79	D	+2.15	ไม่ผ่าน
122	องค์การบริหารส่วนตำบลโป่งแพร่	แม่ลาว	85.10	A	+20.15	ผ่าน
123	องค์การบริหารส่วนตำบลเจดีย์หลวง	แม่สรวย	72.91	C	+6.81	ไม่ผ่าน
124	องค์การบริหารส่วนตำบลท่าก้อ	แม่สรวย	77.71	B	+18.04	ไม่ผ่าน
125	องค์การบริหารส่วนตำบลป่าแดด	แม่สรวย	79.26	B	+9.56	ไม่ผ่าน
126	องค์การบริหารส่วนตำบลแม่พริก	แม่สรวย	96.63	AA	+25.17	ผ่าน
127	องค์การบริหารส่วนตำบลลาวาวี	แม่สรวย	64.63	D	+4.52	ไม่ผ่าน
128	องค์การบริหารส่วนตำบลศรีถ้อย	แม่สรวย	82.96	B	+6.90	ไม่ผ่าน
129	องค์การบริหารส่วนตำบลเกาะช้าง	แม่สาย	91.24	A	+32.70	ผ่าน
130	องค์การบริหารส่วนตำบลบ้านด้าย	แม่สาย	91.08	A	+26.38	ผ่าน
131	องค์การบริหารส่วนตำบลโป่งงาม	แม่สาย	90.27	A	+32.86	ผ่าน
132	องค์การบริหารส่วนตำบลโป่งผา	แม่สาย	85.88	A	+8.63	ผ่าน





ที่	หน่วยงาน	อำเภอ	คะแนน 2564	ระดับผล การประเมิน	เปรียบเทียบปี ที่ผ่านมา	เปรียบเทียบ กับเกณฑ์*
133	องค์การบริหารส่วนตำบลศรีเมืองชุม	แม่สาย	95.96	AA	+4.83	ผ่าน
134	องค์การบริหารส่วนตำบลห้วยไคร้	แม่สาย	78.45	B	+18.12	ไม่ผ่าน
135	องค์การบริหารส่วนตำบลปอ	เวียงแก่น	88.02	A	+36.99	ผ่าน
136	องค์การบริหารส่วนตำบลนางาม	เวียงชัย	89.44	A	+23.08	ผ่าน
137	องค์การบริหารส่วนตำบลดงมหาวัน	เวียงเชียงรุ้ง	76.10	B	+16.36	ไม่ผ่าน
138	องค์การบริหารส่วนตำบลทุ่งก่อ	เวียงเชียงรุ้ง	93.33	A	+32.12	ผ่าน
139	องค์การบริหารส่วนตำบลป่าซาง	เวียงเชียงรุ้ง	93.56	A	+30.68	ผ่าน
140	องค์การบริหารส่วนตำบลบ้านโป่ง	เวียงป่าเป้า	94.14	A	+30.94	ผ่าน
141	องค์การบริหารส่วนตำบลแม่เจดีย์	เวียงป่าเป้า	78.37	B	+11.89	ไม่ผ่าน
142	องค์การบริหารส่วนตำบลแม่เจดีย์ใหม่	เวียงป่าเป้า	77.51	B	+24.80	ไม่ผ่าน
143	องค์การบริหารส่วนตำบลเวียง	เวียงป่าเป้า	87.65	A	+9.35	ผ่าน
144	องค์การบริหารส่วนตำบลสันสลี	เวียงป่าเป้า	55.11	D	-2.12	ไม่ผ่าน

\*แผนแม่บทภายใต้ยุทธศาสตร์ชาติ ประเด็นการต่อต้านการทุจริตและประพฤติมิชอบ ได้กำหนดตัวชี้วัดหน่วยงานภาครัฐที่มีผลการประเมิน ITA ผ่านเกณฑ์ (85 คะแนนขึ้นไป) โดยในช่วงระยะปี พ.ศ. 2561 - 2565 กำหนดค่าเป้าหมายที่ร้อยละ 80



ผลการประเมินคุณธรรมและความโปร่งใสในการดำเนินงานของหน่วยงานภาครัฐ  
ประจำปีงบประมาณ พ.ศ. 2564  
ประเภทองค์กรปกครองส่วนท้องถิ่น  
พื้นที่ภาค 5  
จังหวัดเชียงใหม่

ที่	หน่วยงาน	อำเภอ	คะแนน 2564	ระดับผล การประเมิน	เปรียบเทียบกับ ที่ผ่านมา	เปรียบเทียบกับ กับเกณฑ์*
1	องค์การบริหารส่วนจังหวัดเชียงใหม่	เมืองเชียงใหม่	89.38	A	+22.46	ผ่าน
2	เทศบาลนครเชียงใหม่	เมืองเชียงใหม่	95.01	AA	+6.49	ผ่าน
3	เทศบาลเมืองแม่เหิยะ	เมืองเชียงใหม่	95.90	AA	+21.50	ผ่าน
4	เทศบาลเมืองเมืองแกนพัฒนา	แม่แตง	68.12	C	-11.03	ไม่ผ่าน
5	เทศบาลเมืองตันเปา	สันกำแพง	82.06	B	+26.27	ไม่ผ่าน
6	เทศบาลเมืองแม่โจ้	สันทราย	92.00	A	+19.52	ผ่าน
7	เทศบาลตำบลจอมทอง	จอมทอง	86.11	A	+16.01	ผ่าน
8	เทศบาลตำบลคอยแก้ว	จอมทอง	92.84	A	+36.08	ผ่าน
9	เทศบาลตำบลบ้านแปะ	จอมทอง	67.64	C	+2.51	ไม่ผ่าน
10	เทศบาลตำบลบ้านหลวง	จอมทอง	81.56	B	+26.49	ไม่ผ่าน
11	เทศบาลตำบลแม่สอย	จอมทอง	83.56	B	+31.59	ไม่ผ่าน
12	เทศบาลตำบลสบเตี๊ยะ	จอมทอง	95.61	AA	+21.84	ผ่าน
13	เทศบาลตำบลเชียงดาว	เชียงดาว	88.76	A	+5.60	ผ่าน
14	เทศบาลตำบลทุ่งข้าวพวง	เชียงดาว	88.40	A	+20.87	ผ่าน
15	เทศบาลตำบลปิงโค้ง	เชียงดาว	72.30	C	+17.57	ไม่ผ่าน
16	เทศบาลตำบลพระธาตุปู่ก่า	เชียงดาว	89.06	A	-3.11	ผ่าน
17	เทศบาลตำบลเมืองงาย	เชียงดาว	74.17	C	+15.26	ไม่ผ่าน
18	เทศบาลตำบลเมืองนะ	เชียงดาว	96.72	AA	+34.82	ผ่าน
19	เทศบาลตำบลแม่นะ	เชียงดาว	88.02	A	+31.25	ผ่าน
20	เทศบาลตำบลไชยปราการ	ไชยปราการ	93.36	A	+31.22	ผ่าน
21	เทศบาลตำบลหนองบัว	ไชยปราการ	58.90	D	+10.23	ไม่ผ่าน
22	เทศบาลตำบลท่าเตือมิดกา	ดอยเต่า	88.37	A	+24.82	ผ่าน
23	เทศบาลตำบลเชิงดอย	ดอยสะเก็ด	67.55	C	+0.03	ไม่ผ่าน
24	เทศบาลตำบลดอยสะเก็ด	ดอยสะเก็ด	85.70	A	+33.88	ผ่าน
25	เทศบาลตำบลตลาดขวัญ	ดอยสะเก็ด	93.52	A	+8.22	ผ่าน
26	เทศบาลตำบลตลาดใหญ่	ดอยสะเก็ด	69.79	C	+15.43	ไม่ผ่าน
27	เทศบาลตำบลป่าป้อง	ดอยสะเก็ด	88.45	A	+24.75	ผ่าน
28	เทศบาลตำบลป่าเมียง	ดอยสะเก็ด	71.42	C	+13.58	ไม่ผ่าน
29	เทศบาลตำบลแม่คือ	ดอยสะเก็ด	87.23	A	+29.69	ผ่าน
30	เทศบาลตำบลแม่โป่ง	ดอยสะเก็ด	54.51	E	+0.33	ไม่ผ่าน
31	เทศบาลตำบลแม่ฮ้อยเงิน	ดอยสะเก็ด	85.10	A	+34.28	ผ่าน
32	เทศบาลตำบลลวงเหนือ	ดอยสะเก็ด	86.40	A	+28.19	ผ่าน
33	เทศบาลตำบลสง่างาม	ดอยสะเก็ด	70.99	C	+13.83	ไม่ผ่าน
34	เทศบาลตำบลสันปุย	ดอยสะเก็ด	84.41	B	+21.38	ไม่ผ่าน
35	เทศบาลตำบลสำราญราษฎร์	ดอยสะเก็ด	62.15	D	-0.27	ไม่ผ่าน
36	เทศบาลตำบลยางคราม	ดอยหล่อ	66.87	C	+3.12	ไม่ผ่าน
37	เทศบาลตำบลสองแคว	ดอยหล่อ	94.40	A	+3.02	ผ่าน
38	เทศบาลตำบลสันติสุข	ดอยหล่อ	85.88	A	+18.78	ผ่าน



ที่	หน่วยงาน	อำเภอ	คะแนน 2564	ระดับผล การประเมิน	เปรียบเทียบปี ที่ผ่านมา	เปรียบเทียบ กับเกณฑ์*
39	เทศบาลตำบลบ้านแม่ข้า	ฝาง	66.01	C	+11.31	ไม่ผ่าน
40	เทศบาลตำบลแม่ข้า	ฝาง	79.84	B	+15.44	ไม่ผ่าน
41	เทศบาลตำบลเวียงฝาง	ฝาง	93.50	A	+14.80	ผ่าน
42	เทศบาลตำบลสันทราย	ฝาง	72.39	C	+0.52	ไม่ผ่าน
43	เทศบาลตำบลน้ำแพร่	พร้าว	89.25	A	+11.58	ผ่าน
44	เทศบาลตำบลบ้านโป่ง	พร้าว	54.99	E	+6.54	ไม่ผ่าน
45	เทศบาลตำบลป่าตุ่ม	พร้าว	87.83	A	+6.94	ผ่าน
46	เทศบาลตำบลป่าใหม่	พร้าว	57.41	D	+0.79	ไม่ผ่าน
47	เทศบาลตำบลแม่บึง	พร้าว	76.42	B	+2.29	ไม่ผ่าน
48	เทศบาลตำบลเวียงพร้าว	พร้าว	94.47	A	+19.82	ผ่าน
49	เทศบาลตำบลช้างเผือก	เมืองเชียงใหม่	96.79	AA	+8.15	ผ่าน
50	เทศบาลตำบลท่าศาลา	เมืองเชียงใหม่	90.26	A	+19.67	ผ่าน
51	เทศบาลตำบลป่าแดด	เมืองเชียงใหม่	93.42	A	+8.05	ผ่าน
52	เทศบาลตำบลฟ้าฮ่าม	เมืองเชียงใหม่	81.06	B	+23.19	ไม่ผ่าน
53	เทศบาลตำบลสันผีเสื้อ	เมืองเชียงใหม่	79.29	B	+26.52	ไม่ผ่าน
54	เทศบาลตำบลสุเทพ	เมืองเชียงใหม่	88.55	A	+7.60	ผ่าน
55	เทศบาลตำบลหนองป่าครั่ง	เมืองเชียงใหม่	93.38	A	+6.81	ผ่าน
56	เทศบาลตำบลหนองหอย	เมืองเชียงใหม่	88.01	A	+22.18	ผ่าน
57	เทศบาลตำบลท่าผา	แม่แจ่ม	85.21	A	+29.46	ผ่าน
58	เทศบาลตำบลแม่แจ่ม	แม่แจ่ม	89.33	A	+23.56	ผ่าน
59	เทศบาลตำบลจอมแจ้ง	แม่แตง	54.32	E	+1.50	ไม่ผ่าน
60	เทศบาลตำบลแม่แตง	แม่แตง	88.88	A	+9.90	ผ่าน
61	เทศบาลตำบลแม่หอพระ	แม่แตง	83.76	B	+23.36	ไม่ผ่าน
62	เทศบาลตำบลสันมหาพน	แม่แตง	85.92	A	+23.34	ผ่าน
63	เทศบาลตำบลอินทขิล	แม่แตง	69.74	C	-8.41	ไม่ผ่าน
64	เทศบาลตำบลชี้เหล็ก	แม่ริม	86.45	A	+26.65	ผ่าน
65	เทศบาลตำบลแม่ริม	แม่ริม	94.13	A	+19.57	ผ่าน
66	เทศบาลตำบลแม่แรม	แม่ริม	84.05	B	+17.82	ไม่ผ่าน
67	เทศบาลตำบลริมเหนือ	แม่ริม	62.63	D	+13.67	ไม่ผ่าน
68	เทศบาลตำบลสันโป่ง	แม่ริม	67.05	C	+13.60	ไม่ผ่าน
69	เทศบาลตำบลเหมืองแก้ว	แม่ริม	76.51	B	+4.29	ไม่ผ่าน
70	เทศบาลตำบลแม่ว้าง	แม่ว้าง	98.36	AA	+11.45	ผ่าน
71	เทศบาลตำบลแม่เมาะ	แม่เมาะ	67.84	C	+5.02	ไม่ผ่าน
72	เทศบาลตำบลแสนไห	เวียงแหง	94.52	A	+12.17	ผ่าน
73	เทศบาลตำบลสะเมิงใต้	สะเมิง	61.99	D	+7.90	ไม่ผ่าน
74	เทศบาลตำบลบวกค้าง	สันกำแพง	80.09	B	+12.29	ไม่ผ่าน
75	เทศบาลตำบลแม่ปูด	สันกำแพง	88.30	A	+24.80	ผ่าน
76	เทศบาลตำบลสันกลาง	สันกำแพง	70.06	C	+9.19	ไม่ผ่าน
77	เทศบาลตำบลสันกำแพง	สันกำแพง	84.86	B	+24.41	ไม่ผ่าน
78	เทศบาลตำบลห้วยทราย	สันกำแพง	90.39	A	+22.37	ผ่าน
79	เทศบาลตำบลออนใต้	สันกำแพง	76.36	B	+17.48	ไม่ผ่าน
80	เทศบาลตำบลเจดีย์แม่ครัว	สันทราย	54.20	E	-8.34	ไม่ผ่าน
81	เทศบาลตำบลป่าไผ่	สันทราย	82.78	B	+4.81	ไม่ผ่าน
82	เทศบาลตำบลเมืองเส็น	สันทราย	77.92	B	+19.66	ไม่ผ่าน
83	เทศบาลตำบลแม่แฝก	สันทราย	84.04	B	+9.38	ไม่ผ่าน
84	เทศบาลตำบลสันทรายหลวง	สันทราย	63.29	D	+9.78	ไม่ผ่าน
85	เทศบาลตำบลสันนาเม็ง	สันทราย	85.32	A	+26.74	ผ่าน



ที่	หน่วยงาน	อำเภอ	คะแนน 2564	ระดับผล การประเมิน	เปรียบเทียบปี ที่ผ่านมา	เปรียบเทียบ กับเกณฑ์*
86	เทศบาลตำบลสันป่าเป่า	สันทราย	90.54	A	+25.97	ผ่าน
87	เทศบาลตำบลสันพระเนตร	สันทราย	89.15	A	+8.22	ผ่าน
88	เทศบาลตำบลหนองจ้อม	สันทราย	79.96	B	+28.27	ไม่ผ่าน
89	เทศบาลตำบลหนองหาร	สันทราย	94.19	A	+32.10	ผ่าน
90	เทศบาลตำบลหนองแห้ง	สันทราย	79.28	B	+11.18	ไม่ผ่าน
91	เทศบาลตำบลทุ่งต้อม	สันป่าตอง	80.11	B	+6.12	ไม่ผ่าน
92	เทศบาลตำบลทุ่งสะโตก	สันป่าตอง	70.64	C	+16.78	ไม่ผ่าน
93	เทศบาลตำบลบ้านกลาง	สันป่าตอง	83.10	B	+22.07	ไม่ผ่าน
94	เทศบาลตำบลบ้านแม่	สันป่าตอง	93.39	A	+30.92	ผ่าน
95	เทศบาลตำบลยู่หว้า	สันป่าตอง	95.83	AA	+38.72	ผ่าน
96	เทศบาลตำบลสันป่าตอง	สันป่าตอง	77.88	B	+15.59	ไม่ผ่าน
97	เทศบาลตำบลขี้ม่วง	สารภี	88.97	A	+25.53	ผ่าน
98	เทศบาลตำบลขมภู	สารภี	79.16	B	+17.48	ไม่ผ่าน
99	เทศบาลตำบลไชยสถาน	สารภี	79.58	B	+20.62	ไม่ผ่าน
100	เทศบาลตำบลคอนแก้ว	สารภี	63.57	D	-3.93	ไม่ผ่าน
101	เทศบาลตำบลท่ากว้าง	สารภี	72.21	C	+11.82	ไม่ผ่าน
102	เทศบาลตำบลท่าวังตาล	สารภี	61.83	D	+4.21	ไม่ผ่าน
103	เทศบาลตำบลป่าบัง	สารภี	84.85	B	+27.23	ไม่ผ่าน
104	เทศบาลตำบลยางเนิ้ง	สารภี	85.29	A	+24.55	ผ่าน
105	เทศบาลตำบลสันทรายมหาวงศ์	สารภี	88.90	A	+34.63	ผ่าน
106	เทศบาลตำบลสารภี	สารภี	77.24	B	+9.44	ไม่ผ่าน
107	เทศบาลตำบลหนองผึ้ง	สารภี	66.79	C	+8.62	ไม่ผ่าน
108	เทศบาลตำบลหนองแฝก	สารภี	68.67	C	-0.62	ไม่ผ่าน
109	เทศบาลตำบลน้ำแพร่พัฒนา	หางดง	90.67	A	+14.67	ผ่าน
110	เทศบาลตำบลบ้านปง	หางดง	83.89	B	+7.95	ไม่ผ่าน
111	เทศบาลตำบลบ้านแหวน	หางดง	71.18	C	+8.25	ไม่ผ่าน
112	เทศบาลตำบลแม่ท่าช้าง	หางดง	94.36	A	+20.05	ผ่าน
113	เทศบาลตำบลสันผักหวาน	หางดง	92.76	A	+27.40	ผ่าน
114	เทศบาลตำบลหนองแก้ว	หางดง	77.10	B	-0.82	ไม่ผ่าน
115	เทศบาลตำบลหนองควาย	หางดง	94.68	A	+21.32	ผ่าน
116	เทศบาลตำบลหนองตองพัฒนา	หางดง	84.45	B	+15.16	ไม่ผ่าน
117	เทศบาลตำบลหางดง	หางดง	88.60	A	+31.21	ผ่าน
118	เทศบาลตำบลหารแก้ว	หางดง	82.89	B	+26.34	ไม่ผ่าน
119	เทศบาลตำบลอมก๋อย	อมก๋อย	93.91	A	+27.00	ผ่าน
120	เทศบาลตำบลท่าข้าม	ฮอด	98.87	AA	+41.29	ผ่าน
121	เทศบาลตำบลบ่อหลวง	ฮอด	95.21	AA	+14.93	ผ่าน
122	เทศบาลตำบลบ้านตาล	ฮอด	89.24	A	+28.45	ผ่าน
123	องค์การบริหารส่วนตำบลแจ่มหลวง	กัลยาณิวัฒนา	87.60	A	+15.32	ผ่าน
124	องค์การบริหารส่วนตำบลบ้านจันทร์	กัลยาณิวัฒนา	91.59	A	+36.93	ผ่าน
125	องค์การบริหารส่วนตำบลแม่แตด	กัลยาณิวัฒนา	69.52	C	-6.46	ไม่ผ่าน
126	องค์การบริหารส่วนตำบลช่วงเป่า	จอมทอง	91.79	A	+23.12	ผ่าน
127	องค์การบริหารส่วนตำบลเชียงดาว	เชียงดาว	82.49	B	+10.63	ไม่ผ่าน
128	องค์การบริหารส่วนตำบลเมืองคอง	เชียงดาว	71.73	C	+11.84	ไม่ผ่าน
129	องค์การบริหารส่วนตำบลแม่ทะลบ	ไชยปราการ	83.07	B	-1.88	ไม่ผ่าน
130	องค์การบริหารส่วนตำบลศรีดงเย็น	ไชยปราการ	80.26	B	+18.16	ไม่ผ่าน
131	องค์การบริหารส่วนตำบลดอยเต่า	ดอยเต่า	87.49	A	+27.43	ผ่าน
132	องค์การบริหารส่วนตำบลท่าเตือ	ดอยเต่า	75.03	B	+9.40	ไม่ผ่าน



ที่	หน่วยงาน	อำเภอ	คะแนน 2564	ระดับผล การประเมิน	เปรียบเทียบปี ที่ผ่านมา	เปรียบเทียบกับเกณฑ์*
133	องค์การบริหารส่วนตำบลบงตัน	ดอยเต่า	90.81	A	+31.67	ผ่าน
134	องค์การบริหารส่วนตำบลบ้านแอ่น	ดอยเต่า	83.66	B	+22.50	ไม่ผ่าน
135	องค์การบริหารส่วนตำบลโป่งทุ่ง	ดอยเต่า	79.58	B	+26.00	ไม่ผ่าน
136	องค์การบริหารส่วนตำบลเทพเสด็จ	ดอยสะเก็ด	90.26	A	+19.87	ผ่าน
137	องค์การบริหารส่วนตำบลดอยหล่อ	ดอยหล่อ	93.30	A	+18.99	ผ่าน
138	องค์การบริหารส่วนตำบลโป่งน้ำร้อน	ฝาง	92.90	A	+26.52	ผ่าน
139	องค์การบริหารส่วนตำบลม่อนปิ่น	ฝาง	87.99	A	+19.84	ผ่าน
140	องค์การบริหารส่วนตำบลแม่คะ	ฝาง	96.36	AA	+38.09	ผ่าน
141	องค์การบริหารส่วนตำบลแม่จอน	ฝาง	93.95	A	+20.05	ผ่าน
142	องค์การบริหารส่วนตำบลแม่สุน	ฝาง	95.71	AA	+35.10	ผ่าน
143	องค์การบริหารส่วนตำบลเวียง	ฝาง	80.15	B	+7.82	ไม่ผ่าน
144	องค์การบริหารส่วนตำบลเขื่อนผาก	พร้าว	67.98	C	+3.68	ไม่ผ่าน
145	องค์การบริหารส่วนตำบลแม่แว่น	พร้าว	59.72	D	-3.32	ไม่ผ่าน
146	องค์การบริหารส่วนตำบลสันทราย	พร้าว	65.00	C	+3.78	ไม่ผ่าน
147	องค์การบริหารส่วนตำบลโหล่งขอด	พร้าว	67.90	C	+9.52	ไม่ผ่าน
148	องค์การบริหารส่วนตำบลช้างเผือก	เมืองเชียงใหม่	55.38	D	+1.88	ไม่ผ่าน
149	องค์การบริหารส่วนตำบลกอกแขก	แม่แจ่ม	93.09	A	+33.61	ผ่าน
150	องค์การบริหารส่วนตำบลช่างเคิ่ง	แม่แจ่ม	78.29	B	+17.02	ไม่ผ่าน
151	องค์การบริหารส่วนตำบลบ้านหีบ	แม่แจ่ม	83.23	B	+18.11	ไม่ผ่าน
152	องค์การบริหารส่วนตำบลปางหินฝน	แม่แจ่ม	66.80	C	+6.71	ไม่ผ่าน
153	องค์การบริหารส่วนตำบลแม่มาจอร์	แม่แจ่ม	74.17	C	+16.12	ไม่ผ่าน
154	องค์การบริหารส่วนตำบลแม่ตึก	แม่แจ่ม	85.90	A	+13.33	ผ่าน
155	องค์การบริหารส่วนตำบลก๊อตช้าง	แม่แตง	72.76	C	-3.00	ไม่ผ่าน
156	องค์การบริหารส่วนตำบลบ้านช้าง	แม่แตง	56.66	D	+7.56	ไม่ผ่าน
157	องค์การบริหารส่วนตำบลบ้านเป้า	แม่แตง	84.59	B	+24.53	ไม่ผ่าน
158	องค์การบริหารส่วนตำบลป่าแป๋	แม่แตง	96.45	AA	+39.92	ผ่าน
159	องค์การบริหารส่วนตำบลเมืองก่าย	แม่แตง	84.67	B	+24.83	ไม่ผ่าน
160	องค์การบริหารส่วนตำบลสบเปิง	แม่แตง	94.21	A	+11.01	ผ่าน
161	องค์การบริหารส่วนตำบลสันป่ายาง	แม่แตง	91.51	A	+31.58	ผ่าน
162	องค์การบริหารส่วนตำบลดอนแก้ว	แม่ริม	94.07	A	+0.73	ผ่าน
163	องค์การบริหารส่วนตำบลโป่งแยง	แม่ริม	64.57	D	+5.14	ไม่ผ่าน
164	องค์การบริหารส่วนตำบลแม่สา	แม่ริม	77.53	B	+18.73	ไม่ผ่าน
165	องค์การบริหารส่วนตำบลสะลวง	แม่ริม	89.63	A	+10.98	ผ่าน
166	องค์การบริหารส่วนตำบลห้วยทราย	แม่ริม	76.53	B	+6.34	ไม่ผ่าน
167	องค์การบริหารส่วนตำบลดอนเป่า	แม่วาง	89.99	A	+5.24	ผ่าน
168	องค์การบริหารส่วนตำบลทุ่งขี้	แม่วาง	54.88	E	-4.27	ไม่ผ่าน
169	องค์การบริหารส่วนตำบลทุ่งรวงทอง	แม่วาง	66.43	C	-10.10	ไม่ผ่าน
170	องค์การบริหารส่วนตำบลบ้านกาด	แม่วาง	86.18	A	-2.43	ผ่าน
171	องค์การบริหารส่วนตำบลแม่วิน	แม่วาง	66.61	C	+3.88	ไม่ผ่าน
172	องค์การบริหารส่วนตำบลทาเหนือ	แม่ออน	89.96	A	+10.47	ผ่าน
173	องค์การบริหารส่วนตำบลบ้านสหกรณ์	แม่ออน	95.45	AA	+11.11	ผ่าน
174	องค์การบริหารส่วนตำบลแม่ทา	แม่ออน	94.17	A	+19.15	ผ่าน
175	องค์การบริหารส่วนตำบลห้วยแก้ว	แม่ออน	97.43	AA	+14.59	ผ่าน
176	องค์การบริหารส่วนตำบลออนกลาง	แม่ออน	77.69	B	+9.88	ไม่ผ่าน
177	องค์การบริหารส่วนตำบลออนเหนือ	แม่ออน	69.61	C	+12.09	ไม่ผ่าน
178	องค์การบริหารส่วนตำบลดอยกลาง	แม่เฒ่า	62.60	D	+8.27	ไม่ผ่าน
179	องค์การบริหารส่วนตำบลท่าตอน	แม่เฒ่า	77.51	B	+21.42	ไม่ผ่าน



ที่	หน่วยงาน	อำเภอ	คะแนน 2564	ระดับผล การประเมิน	เปรียบเทียบปี ที่ผ่านมา	เปรียบเทียบกับ เกณฑ์*
180	องค์การบริหารส่วนตำบลบ้านหลวง	แม่เอย	82.36	B	+17.08	ไม่ผ่าน
181	องค์การบริหารส่วนตำบลแม่่นาวาง	แม่เอย	89.12	A	+21.48	ผ่าน
182	องค์การบริหารส่วนตำบลแม่สาว	แม่เอย	79.64	B	+13.76	ไม่ผ่าน
183	องค์การบริหารส่วนตำบลสันต้นหมื้อ	แม่เอย	81.98	B	+23.81	ไม่ผ่าน
184	องค์การบริหารส่วนตำบลเปียงหลวง	เวียงแหง	93.69	A	+37.30	ผ่าน
185	องค์การบริหารส่วนตำบลเมืองแหง	เวียงแหง	80.62	B	+17.61	ไม่ผ่าน
186	องค์การบริหารส่วนตำบลบ่อแก้ว	สะเมิง	65.23	C	+9.12	ไม่ผ่าน
187	องค์การบริหารส่วนตำบลแม่สาบ	สะเมิง	71.04	C	+6.87	ไม่ผ่าน
188	องค์การบริหารส่วนตำบลยั้งเมิน	สะเมิง	56.97	D	-2.19	ไม่ผ่าน
189	องค์การบริหารส่วนตำบลสะเมิงเหนือ	สะเมิง	62.81	D	+9.27	ไม่ผ่าน
190	องค์การบริหารส่วนตำบลแช่ช้าง	สันกำแพง	95.70	AA	+23.68	ผ่าน
191	องค์การบริหารส่วนตำบลร่องวัวแดง	สันกำแพง	72.72	C	+11.59	ไม่ผ่าน
192	องค์การบริหารส่วนตำบลสันกำแพง	สันกำแพง	69.11	C	+10.47	ไม่ผ่าน
193	องค์การบริหารส่วนตำบลท่าวังพร้าว	สันป่าตอง	94.34	A	+15.57	ผ่าน
194	องค์การบริหารส่วนตำบลน้ำป้อหลวง	สันป่าตอง	93.34	A	+15.25	ผ่าน
195	องค์การบริหารส่วนตำบลมะขามหลวง	สันป่าตอง	90.55	A	+26.72	ผ่าน
196	องค์การบริหารส่วนตำบลมะขุนหวาน	สันป่าตอง	97.58	AA	+23.28	ผ่าน
197	องค์การบริหารส่วนตำบลแม่ก๊า	สันป่าตอง	64.73	D	-9.07	ไม่ผ่าน
198	องค์การบริหารส่วนตำบลเวียงท่ากาน	สันป่าตอง	94.01	A	+18.24	ผ่าน
199	องค์การบริหารส่วนตำบลสันกลาง	สันป่าตอง	95.08	AA	+31.20	ผ่าน
200	องค์การบริหารส่วนตำบลขุนคอง	หางดง	88.40	A	+28.52	ผ่าน
201	องค์การบริหารส่วนตำบลสบแม่ข้า	หางดง	67.42	C	+6.02	ไม่ผ่าน
202	องค์การบริหารส่วนตำบลนาเกียน	อมก๋อย	70.43	C	-2.40	ไม่ผ่าน
203	องค์การบริหารส่วนตำบลม่อนจอง	อมก๋อย	62.97	D	+3.25	ไม่ผ่าน
204	องค์การบริหารส่วนตำบลแม่ตื่น	อมก๋อย	82.94	B	+18.05	ไม่ผ่าน
205	องค์การบริหารส่วนตำบลยางเปียง	อมก๋อย	69.64	C	+7.09	ไม่ผ่าน
206	องค์การบริหารส่วนตำบลสบโขง	อมก๋อย	88.23	A	+17.25	ผ่าน
207	องค์การบริหารส่วนตำบลอมก๋อย	อมก๋อย	83.38	B	+16.89	ไม่ผ่าน
208	องค์การบริหารส่วนตำบลนาคอเรือ	ฮอด	87.66	A	+30.21	ผ่าน
209	องค์การบริหารส่วนตำบลบ่อสลี	ฮอด	87.58	A	+25.16	ผ่าน
210	องค์การบริหารส่วนตำบลหางดง	ฮอด	87.29	A	+22.76	ผ่าน
211	องค์การบริหารส่วนตำบลฮอด	ฮอด	78.95	B	+9.09	ไม่ผ่าน

\*แผนแม่บทภายใต้ยุทธศาสตร์ชาติ ประเด็นการต่อต้านการทุจริตและประพฤติมิชอบ ได้กำหนดตัวชี้วัดหน่วยงานภาครัฐที่มีผลการประเมิน ITA ผ่านเกณฑ์ (85 คะแนนขึ้นไป) โดยในช่วงระยะปี พ.ศ. 2561 - 2565 กำหนดค่าเป้าหมายที่ร้อยละ 80



ผลการประเมินคุณธรรมและความโปร่งใสในการดำเนินงานของหน่วยงานภาครัฐ

ประจำปีงบประมาณ พ.ศ. 2564

ประเภทองค์กรปกครองส่วนท้องถิ่น

พื้นที่ภาค 5

จังหวัดน่าน

ที่	หน่วยงาน	อำเภอ	คะแนน 2564	ระดับผล การประเมิน	เปรียบเทียบกับปี ที่ผ่านมา	เปรียบเทียบกับ เกณฑ์*
1	องค์การบริหารส่วนจังหวัดน่าน	เมืองน่าน	96.50	AA	+12.11	ผ่าน
2	เทศบาลเมืองน่าน	เมืองน่าน	96.17	AA	+27.46	ผ่าน
3	เทศบาลตำบลเชียงกลาง	เชียงกลาง	67.45	C	+6.54	ไม่ผ่าน
4	เทศบาลตำบลพระพุทธบาทเชียงคาน	เชียงกลาง	67.91	C	+3.05	ไม่ผ่าน
5	เทศบาลตำบลท่าวังผา	ท่าวังผา	80.53	B	+14.77	ไม่ผ่าน
6	เทศบาลตำบลงอบ	ทุ่งช้าง	88.47	A	+24.98	ผ่าน
7	เทศบาลตำบลทุ่งช้าง	ทุ่งช้าง	87.81	A	+5.29	ผ่าน
8	เทศบาลตำบลน่านน้อย	น่านน้อย	75.49	B	+20.18	ไม่ผ่าน
9	เทศบาลตำบลศรีชะเกษ	น่านน้อย	95.28	AA	+52.82	ผ่าน
10	เทศบาลตำบลบ่อแก้ว	นาหมื่น	72.41	C	+10.99	ไม่ผ่าน
11	เทศบาลตำบลบ่อเกลือใต้	บ่อเกลือ	58.61	D	+3.87	ไม่ผ่าน
12	เทศบาลตำบลปัว	ปัว	74.33	C	+21.08	ไม่ผ่าน
13	เทศบาลตำบลศิลาแลง	ปัว	82.41	B	+12.67	ไม่ผ่าน
14	เทศบาลตำบลกองควาย	เมืองน่าน	68.19	C	+7.78	ไม่ผ่าน
15	เทศบาลตำบลคูใต้	เมืองน่าน	76.21	B	+16.95	ไม่ผ่าน
16	เทศบาลตำบลหนองแดง	แม่งจริม	92.94	A	+13.22	ผ่าน
17	เทศบาลตำบลกลางเวียง	เวียงสา	89.41	A	+31.62	ผ่าน
18	เทศบาลตำบลซึ้ง	เวียงสา	71.07	C	+16.40	ไม่ผ่าน
19	เทศบาลตำบลเวียงสา	เวียงสา	91.26	A	+9.61	ผ่าน
20	เทศบาลตำบลยอด	สองแคว	62.61	D	+12.78	ไม่ผ่าน
21	องค์การบริหารส่วนตำบลขุนน่าน	เฉลิมพระเกียรติ	50.37	E	-0.65	ไม่ผ่าน
22	องค์การบริหารส่วนตำบลห้วยโก๋น	เฉลิมพระเกียรติ	73.78	C	+18.17	ไม่ผ่าน
23	องค์การบริหารส่วนตำบลเชียงกลางพญาแก้ว	เชียงกลาง	71.88	C	+11.97	ไม่ผ่าน
24	องค์การบริหารส่วนตำบลเปือย	เชียงกลาง	56.50	D	-3.24	ไม่ผ่าน
25	องค์การบริหารส่วนตำบลพระธาตุ	เชียงกลาง	71.05	C	+9.07	ไม่ผ่าน
26	องค์การบริหารส่วนตำบลจอมพระ	ท่าวังผา	71.02	C	+14.25	ไม่ผ่าน
27	องค์การบริหารส่วนตำบลตาลชุม	ท่าวังผา	75.26	B	+20.05	ไม่ผ่าน
28	องค์การบริหารส่วนตำบลป่าคา	ท่าวังผา	86.38	A	+34.72	ผ่าน
29	องค์การบริหารส่วนตำบลผาตอ	ท่าวังผา	78.40	B	+3.25	ไม่ผ่าน
30	องค์การบริหารส่วนตำบลผาทอง	ท่าวังผา	96.04	AA	+28.10	ผ่าน
31	องค์การบริหารส่วนตำบลยม	ท่าวังผา	96.75	AA	+45.32	ผ่าน
32	องค์การบริหารส่วนตำบลริม	ท่าวังผา	88.28	A	+33.90	ผ่าน
33	องค์การบริหารส่วนตำบลศรีภูมิ	ท่าวังผา	58.87	D	-4.13	ไม่ผ่าน
34	องค์การบริหารส่วนตำบลแสนทอง	ท่าวังผา	72.79	C	+9.40	ไม่ผ่าน
35	องค์การบริหารส่วนตำบลทุ่งช้าง	ทุ่งช้าง	71.07	C	+18.27	ไม่ผ่าน
36	องค์การบริหารส่วนตำบลปอน	ทุ่งช้าง	95.02	AA	+38.32	ผ่าน
37	องค์การบริหารส่วนตำบลและ	ทุ่งช้าง	76.66	B	+16.94	ไม่ผ่าน



ที่	หน่วยงาน	อำเภอ	คะแนน 2564	ระดับผลการประเมิน	เปรียบเทียบกับปีที่ผ่านมา	เปรียบเทียบกับเกณฑ์*
38	องค์การบริหารส่วนตำบลเชียงของ	น่าน้อย	86.81	A	+35.58	ผ่าน
39	องค์การบริหารส่วนตำบลน่าน้อย	น่าน้อย	72.69	C	+9.32	ไม่ผ่าน
40	องค์การบริหารส่วนตำบลน้ำตก	น่าน้อย	93.64	A	+18.17	ผ่าน
41	องค์การบริหารส่วนตำบลบัวใหญ่	น่าน้อย	74.26	C	+17.92	ไม่ผ่าน
42	องค์การบริหารส่วนตำบลสถาน	น่าน้อย	81.68	B	-1.04	ไม่ผ่าน
43	องค์การบริหารส่วนตำบลสันทะ	น่าน้อย	70.02	C	-7.09	ไม่ผ่าน
44	องค์การบริหารส่วนตำบลนาทะนุง	นาหมื่น	68.95	C	+24.38	ไม่ผ่าน
45	องค์การบริหารส่วนตำบลบึงหลวง	นาหมื่น	85.87	A	+37.87	ผ่าน
46	องค์การบริหารส่วนตำบลเมืองลี	นาหมื่น	72.04	C	+12.91	ไม่ผ่าน
47	องค์การบริหารส่วนตำบลดงพญา	บ่อเกลือ	73.85	C	+15.77	ไม่ผ่าน
48	องค์การบริหารส่วนตำบลบ่อเกลือเหนือ	บ่อเกลือ	53.37	E	-6.46	ไม่ผ่าน
49	องค์การบริหารส่วนตำบลภูฟ้า	บ่อเกลือ	76.74	B	+26.10	ไม่ผ่าน
50	องค์การบริหารส่วนตำบลบ้านพี่	บ้านหลวง	73.44	C	-12.05	ไม่ผ่าน
51	องค์การบริหารส่วนตำบลบ้านฟ้า	บ้านหลวง	86.66	A	+33.93	ผ่าน
52	องค์การบริหารส่วนตำบลป่าคาหลวง	บ้านหลวง	88.93	A	+36.05	ผ่าน
53	องค์การบริหารส่วนตำบลสวด	บ้านหลวง	86.38	A	+31.44	ผ่าน
54	องค์การบริหารส่วนตำบลแงง	ปัว	56.10	D	+6.92	ไม่ผ่าน
55	องค์การบริหารส่วนตำบลเจดีย์ชัย	ปัว	94.83	A	+11.75	ผ่าน
56	องค์การบริหารส่วนตำบลไชยวัฒนา	ปัว	88.07	A	+30.11	ผ่าน
57	องค์การบริหารส่วนตำบลปากกลาง	ปัว	86.35	A	+8.77	ผ่าน
58	องค์การบริหารส่วนตำบลภูคา	ปัว	85.14	A	+31.25	ผ่าน
59	องค์การบริหารส่วนตำบลวรนคร	ปัว	87.10	A	+28.90	ผ่าน
60	องค์การบริหารส่วนตำบลศิลาเพชร	ปัว	87.27	A	+16.20	ผ่าน
61	องค์การบริหารส่วนตำบลสกาต	ปัว	89.39	A	+32.85	ผ่าน
62	องค์การบริหารส่วนตำบลสถาน	ปัว	83.92	B	+20.25	ไม่ผ่าน
63	องค์การบริหารส่วนตำบลอวน	ปัว	62.21	D	+8.76	ไม่ผ่าน
64	องค์การบริหารส่วนตำบลห่านาว	ภูเพียง	90.96	A	+33.82	ผ่าน
65	องค์การบริหารส่วนตำบลนาปัง	ภูเพียง	88.04	A	+9.54	ผ่าน
66	องค์การบริหารส่วนตำบลน้ำเกีฮัน	ภูเพียง	99.23	AA	+38.82	ผ่าน
67	องค์การบริหารส่วนตำบลน้ำแก่น	ภูเพียง	82.88	B	+30.07	ไม่ผ่าน
68	องค์การบริหารส่วนตำบลฝายแก้ว	ภูเพียง	87.44	A	+8.76	ผ่าน
69	องค์การบริหารส่วนตำบลม่วงดีด	ภูเพียง	85.27	A	+29.10	ผ่าน
70	องค์การบริหารส่วนตำบลเมืองจั้ง	ภูเพียง	56.04	D	-4.88	ไม่ผ่าน
71	องค์การบริหารส่วนตำบลไชยสถาน	เมืองน่าน	58.66	D	+0.29	ไม่ผ่าน
72	องค์การบริหารส่วนตำบลถ้ำดอง	เมืองน่าน	86.21	A	+21.41	ผ่าน
73	องค์การบริหารส่วนตำบลนาซาว	เมืองน่าน	93.34	A	+41.92	ผ่าน
74	องค์การบริหารส่วนตำบลบ่อ	เมืองน่าน	86.46	A	+13.44	ผ่าน
75	องค์การบริหารส่วนตำบลบ่อสวก	เมืองน่าน	66.43	C	+15.87	ไม่ผ่าน
76	องค์การบริหารส่วนตำบลผาสิงห์	เมืองน่าน	73.33	C	+6.33	ไม่ผ่าน
77	องค์การบริหารส่วนตำบลเรือ	เมืองน่าน	87.09	A	+19.32	ผ่าน
78	องค์การบริหารส่วนตำบลสะเนียน	เมืองน่าน	74.31	C	+10.58	ไม่ผ่าน
79	องค์การบริหารส่วนตำบลน้ำพาง	แม่จริม	93.53	A	+39.58	ผ่าน
80	องค์การบริหารส่วนตำบลแม่จริม	แม่จริม	57.20	D	+2.94	ไม่ผ่าน
81	องค์การบริหารส่วนตำบลหนองแดง	แม่จริม	72.82	C	+7.95	ไม่ผ่าน
82	องค์การบริหารส่วนตำบลหม้อเมือง	แม่จริม	90.51	A	+18.22	ผ่าน
83	องค์การบริหารส่วนตำบลจอมจันทร์	เวียงสา	88.86	A	+13.16	ผ่าน
84	องค์การบริหารส่วนตำบลตาลชุม	เวียงสา	74.22	C	+18.19	ไม่ผ่าน





ที่	หน่วยงาน	อำเภอ	คะแนน 2564	ระดับผล การประเมิน	เปรียบเทียบปี ที่ผ่านมา	เปรียบเทียบ กับเกณฑ์*
85	องค์การบริหารส่วนตำบลทุ่งศรีทอง	เวียงสา	87.87	A	+19.33	ผ่าน
86	องค์การบริหารส่วนตำบลนาเหลียง	เวียงสา	76.46	B	+24.43	ไม่ผ่าน
87	องค์การบริหารส่วนตำบลน้ำบัว	เวียงสา	79.35	B	-0.43	ไม่ผ่าน
88	องค์การบริหารส่วนตำบลน้ำมวบ	เวียงสา	93.78	A	+41.76	ผ่าน
89	องค์การบริหารส่วนตำบลแม่ชะนิง	เวียงสา	64.73	D	+9.92	ไม่ผ่าน
90	องค์การบริหารส่วนตำบลแม่สา	เวียงสา	56.35	D	+4.65	ไม่ผ่าน
91	องค์การบริหารส่วนตำบลแม่สาคร	เวียงสา	78.74	B	+21.97	ไม่ผ่าน
92	องค์การบริหารส่วนตำบลยาบหัวนา	เวียงสา	95.48	AA	+24.86	ผ่าน
93	องค์การบริหารส่วนตำบลสำน	เวียงสา	91.66	A	+28.37	ผ่าน
94	องค์การบริหารส่วนตำบลไหล่น่าน	เวียงสา	95.57	AA	+7.93	ผ่าน
95	องค์การบริหารส่วนตำบลอายนาลัย	เวียงสา	91.88	A	+7.49	ผ่าน
96	องค์การบริหารส่วนตำบลชนแดน	สองแคว	75.73	B	+26.48	ไม่ผ่าน
97	องค์การบริหารส่วนตำบลนาไร่หลวง	สองแคว	71.81	C	+25.27	ไม่ผ่าน
98	องค์การบริหารส่วนตำบลคูพงษ์	สันติสุข	88.16	A	+34.99	ผ่าน
99	องค์การบริหารส่วนตำบลป่าแลวหลวง	สันติสุข	95.86	AA	+35.63	ผ่าน
100	องค์การบริหารส่วนตำบลพงษ์	สันติสุข	88.32	A	+24.80	ผ่าน

\*แผนแม่บทภายใต้ยุทธศาสตร์ชาติ ประเด็นการต่อต้านการทุจริตและประพฤติมิชอบ ได้กำหนดตัวชี้วัดหน่วยงานภาครัฐที่มีผลการประเมิน ITA ผ่านเกณฑ์ (85 คะแนนขึ้นไป) โดยในช่วงระยะปี พ.ศ. 2561 – 2565 กำหนดค่าเป้าหมายที่ร้อยละ 80



ผลการประเมินคุณธรรมและความโปร่งใสในการดำเนินงานของหน่วยงานภาครัฐ  
ประจำปีงบประมาณ พ.ศ. 2564  
ประเภทองค์กรปกครองส่วนท้องถิ่น  
พื้นที่ภาค 5  
จังหวัดพะเยา

ที่	หน่วยงาน	อำเภอ	คะแนน 2564	ระดับผล การประเมิน	เปรียบเทียบกับ ที่ผ่านมา	เปรียบเทียบกับ เกณฑ์*
1	องค์การบริหารส่วนจังหวัดพะเยา	เมืองพะเยา	90.73	A	+16.28	ผ่าน
2	เทศบาลเมืองดอกคำใต้	ดอกคำใต้	53.27	E	-1.44	ไม่ผ่าน
3	เทศบาลเมืองพะเยา	เมืองพะเยา	64.01	D	-6.63	ไม่ผ่าน
4	เทศบาลตำบลจุน	จุน	94.59	A	+22.19	ผ่าน
5	เทศบาลตำบลทุ่งรวงทอง	จุน	70.81	C	+14.29	ไม่ผ่าน
6	เทศบาลตำบลเวียงล่อ	จุน	96.36	AA	+17.80	ผ่าน
7	เทศบาลตำบลหงส์หิน	จุน	83.90	B	+21.37	ไม่ผ่าน
8	เทศบาลตำบลห้วยข้าวก่ำ	จุน	83.32	B	+31.32	ไม่ผ่าน
9	เทศบาลตำบลเชียงคำ	เชียงคำ	75.70	B	+13.38	ไม่ผ่าน
10	เทศบาลตำบลฝายกวาง	เชียงคำ	89.69	A	+34.58	ผ่าน
11	เทศบาลตำบลเวียง	เชียงคำ	83.80	B	+32.82	ไม่ผ่าน
12	เทศบาลตำบลห้วยวน	เชียงคำ	59.16	D	-14.29	ไม่ผ่าน
13	เทศบาลตำบลเชียงม่วน	เชียงม่วน	63.43	D	+12.60	ไม่ผ่าน
14	เทศบาลตำบลบ้านถ้ำ	ดอกคำใต้	66.28	C	+18.83	ไม่ผ่าน
15	เทศบาลตำบลหนองหล่ม	ดอกคำใต้	63.71	D	+6.92	ไม่ผ่าน
16	เทศบาลตำบลห้วยลาน	ดอกคำใต้	71.90	C	+18.95	ไม่ผ่าน
17	เทศบาลตำบลริม	ปง	86.16	A	+24.52	ผ่าน
18	เทศบาลตำบลปง	ปง	55.26	D	+2.60	ไม่ผ่าน
19	เทศบาลตำบลแม่ยม	ปง	88.29	A	+10.82	ผ่าน
20	เทศบาลตำบลดงเจน	ภูพานยาว	58.62	D	+10.57	ไม่ผ่าน
21	เทศบาลตำบลสบง	ภูซาง	75.01	B	+22.90	ไม่ผ่าน
22	เทศบาลตำบลท่าจำปี	เมืองพะเยา	77.72	B	+32.21	ไม่ผ่าน
23	เทศบาลตำบลท่าวังทอง	เมืองพะเยา	92.63	A	+24.82	ผ่าน
24	เทศบาลตำบลบ้านต๋อม	เมืองพะเยา	53.25	E	+1.93	ไม่ผ่าน
25	เทศบาลตำบลบ้านต้า	เมืองพะเยา	83.95	B	+17.92	ไม่ผ่าน
26	เทศบาลตำบลบ้านสา	เมืองพะเยา	76.53	B	-2.33	ไม่ผ่าน
27	เทศบาลตำบลบ้านใหม่	เมืองพะเยา	71.22	C	+25.14	ไม่ผ่าน
28	เทศบาลตำบลแม่กา	เมืองพะเยา	61.57	D	+12.59	ไม่ผ่าน
29	เทศบาลตำบลแม่ปืม	เมืองพะเยา	71.25	C	+13.03	ไม่ผ่าน
30	เทศบาลตำบลสันป่าม่วง	เมืองพะเยา	93.23	A	+32.19	ผ่าน
31	เทศบาลตำบลเจริญราษฎร์	แม่ใจ	69.60	C	+3.17	ไม่ผ่าน
32	เทศบาลตำบลบ้านเหล่า	แม่ใจ	83.69	B	+16.85	ไม่ผ่าน
33	เทศบาลตำบลป่าแฝก	แม่ใจ	85.20	A	+31.87	ผ่าน
34	เทศบาลตำบลแม่ใจ	แม่ใจ	65.97	C	+12.48	ไม่ผ่าน
35	เทศบาลตำบลรวมใจพัฒนา	แม่ใจ	93.31	A	+35.07	ผ่าน
36	เทศบาลตำบลศรีถ้อย	แม่ใจ	55.15	D	+5.92	ไม่ผ่าน
37	องค์การบริหารส่วนตำบลพระธาตุซาง	จุน	80.67	B	+24.28	ไม่ผ่าน
38	องค์การบริหารส่วนตำบลห้วยยางงาม	จุน	76.39	B	+9.67	ไม่ผ่าน



ที่	หน่วยงาน	อำเภอ	คะแนน 2564	ระดับผล การประเมิน	เปรียบเทียบปี ที่ผ่านมา	เปรียบเทียบกับ เกณฑ์*
39	องค์การบริหารส่วนตำบลเจดีย์คำ	เชียงคำ	75.25	B	+20.07	ไม่ผ่าน
40	องค์การบริหารส่วนตำบลเชียงบาน	เชียงคำ	72.92	C	+21.29	ไม่ผ่าน
41	องค์การบริหารส่วนตำบลทุ่งผาสุข	เชียงคำ	63.67	D	+3.23	ไม่ผ่าน
42	องค์การบริหารส่วนตำบลน้ำแวน	เชียงคำ	86.48	A	+3.14	ผ่าน
43	องค์การบริหารส่วนตำบลแม่ลาว	เชียงคำ	70.35	C	+1.80	ไม่ผ่าน
44	องค์การบริหารส่วนตำบลร่มเย็น	เชียงคำ	83.84	B	+8.07	ไม่ผ่าน
45	องค์การบริหารส่วนตำบลอ่างทอง	เชียงคำ	80.28	B	+15.93	ไม่ผ่าน
46	องค์การบริหารส่วนตำบลบ้านมาง	เชียงม่วน	67.28	C	+9.91	ไม่ผ่าน
47	องค์การบริหารส่วนตำบลสระ	เชียงม่วน	73.92	C	+10.59	ไม่ผ่าน
48	องค์การบริหารส่วนตำบลคือเวียง	ดอกคำใต้	60.36	D	+3.52	ไม่ผ่าน
49	องค์การบริหารส่วนตำบลดงสุวรรณ	ดอกคำใต้	79.33	B	+17.57	ไม่ผ่าน
50	องค์การบริหารส่วนตำบลดอกคำใต้	ดอกคำใต้	91.05	A	+40.78	ผ่าน
51	องค์การบริหารส่วนตำบลดอนศรีชุม	ดอกคำใต้	87.33	A	+5.48	ผ่าน
52	องค์การบริหารส่วนตำบลบ้านป็น	ดอกคำใต้	91.05	A	+6.32	ผ่าน
53	องค์การบริหารส่วนตำบลป่าซาง	ดอกคำใต้	55.35	D	-7.87	ไม่ผ่าน
54	องค์การบริหารส่วนตำบลสันโค้ง	ดอกคำใต้	52.06	E	+4.46	ไม่ผ่าน
55	องค์การบริหารส่วนตำบลขุนควร	ปง	92.97	A	+32.09	ผ่าน
56	องค์การบริหารส่วนตำบลควร	ปง	84.31	B	+17.10	ไม่ผ่าน
57	องค์การบริหารส่วนตำบลจิม	ปง	77.26	B	+8.23	ไม่ผ่าน
58	องค์การบริหารส่วนตำบลนาปรัง	ปง	90.01	A	+30.87	ผ่าน
59	องค์การบริหารส่วนตำบลผาซำน้อย	ปง	80.39	B	+23.24	ไม่ผ่าน
60	องค์การบริหารส่วนตำบลออย	ปง	85.24	A	+17.57	ผ่าน
61	องค์การบริหารส่วนตำบลดงเจน	ภูพานยาว	90.98	A	+20.24	ผ่าน
62	องค์การบริหารส่วนตำบลแม่ือง	ภูพานยาว	64.90	D	+11.98	ไม่ผ่าน
63	องค์การบริหารส่วนตำบลห้วยแก้ว	ภูพานยาว	83.64	B	+27.84	ไม่ผ่าน
64	องค์การบริหารส่วนตำบลเชียงแรง	ภูซาง	85.71	A	+9.45	ผ่าน
65	องค์การบริหารส่วนตำบลทุ่งกล้วย	ภูซาง	94.80	A	+30.49	ผ่าน
66	องค์การบริหารส่วนตำบลป่าสัก	ภูซาง	86.51	A	+3.33	ผ่าน
67	องค์การบริหารส่วนตำบลภูซาง	ภูซาง	89.76	A	+34.94	ผ่าน
68	องค์การบริหารส่วนตำบลจำปาหวาย	เมืองพะเยา	84.04	B	+26.91	ไม่ผ่าน
69	องค์การบริหารส่วนตำบลบ้านตุน	เมืองพะเยา	87.52	A	+40.96	ผ่าน
70	องค์การบริหารส่วนตำบลแม่ณาเรือ	เมืองพะเยา	94.84	A	+27.04	ผ่าน
71	องค์การบริหารส่วนตำบลแม่ใส	เมืองพะเยา	71.63	C	+20.06	ไม่ผ่าน
72	องค์การบริหารส่วนตำบลแม่สุก	แม่ใจ	64.80	D	+9.70	ไม่ผ่าน

\*แผนแม่บทภายใต้ยุทธศาสตร์ชาติ ประเด็นการต่อต้านการทุจริตและประพฤติมิชอบ ได้กำหนดตัวชี้วัดหน่วยงานภาครัฐที่มีผลการประเมิน ITA ผ่านเกณฑ์ (85 คะแนนขึ้นไป) โดยในช่วงระยะปี พ.ศ. 2561 - 2565 กำหนดค่าเป้าหมายที่ร้อยละ 80



ผลการประเมินคุณธรรมและความโปร่งใสในการดำเนินงานของหน่วยงานภาครัฐ  
ประจำปีงบประมาณ พ.ศ. 2564  
ประเภทองค์กรปกครองส่วนท้องถิ่น  
พื้นที่ภาค 5  
จังหวัดแพร่

ที่	หน่วยงาน	อำเภอ	คะแนน 2564	ระดับผล การประเมิน	เปรียบเทียบกับปี ที่ผ่านมา	เปรียบเทียบกับ เกณฑ์*
1	องค์การบริหารส่วนจังหวัดแพร่	เมืองแพร่	98.10	AA	+36.62	ผ่าน
2	เทศบาลเมืองแพร่	เมืองแพร่	94.42	A	+16.30	ผ่าน
3	เทศบาลตำบลเด่นชัย	เด่นชัย	48.98	F	-2.58	ไม่ผ่าน
4	เทศบาลตำบลปางหมู	เด่นชัย	88.08	A	+1.06	ผ่าน
5	เทศบาลตำบลแม่จิว	เด่นชัย	88.99	A	+40.25	ผ่าน
6	เทศบาลตำบลช่อแฮ	เมืองแพร่	77.37	B	+19.31	ไม่ผ่าน
7	เทศบาลตำบลทุ่งกวาว	เมืองแพร่	52.17	E	+0.26	ไม่ผ่าน
8	เทศบาลตำบลทุ่งไฉ้ง	เมืองแพร่	87.65	A	+9.27	ผ่าน
9	เทศบาลตำบลบ้านถิ่น	เมืองแพร่	50.11	E	-2.53	ไม่ผ่าน
10	เทศบาลตำบลป่าเมต	เมืองแพร่	94.66	A	+32.51	ผ่าน
11	เทศบาลตำบลแม่คำมี	เมืองแพร่	93.21	A	+6.19	ผ่าน
12	เทศบาลตำบลแม่หลาย	เมืองแพร่	74.51	C	+4.27	ไม่ผ่าน
13	เทศบาลตำบลวังหงส์	เมืองแพร่	68.36	C	+6.80	ไม่ผ่าน
14	เทศบาลตำบลสวนเขื่อน	เมืองแพร่	77.79	B	+10.53	ไม่ผ่าน
15	เทศบาลตำบลบ้านเวียง	ร้องกวาง	79.53	B	+12.56	ไม่ผ่าน
16	เทศบาลตำบลร้องกวาง	ร้องกวาง	73.13	C	-1.82	ไม่ผ่าน
17	เทศบาลตำบลบ้านปิน	ลอง	95.10	AA	+36.66	ผ่าน
18	เทศบาลตำบลปากกาง	ลอง	59.56	D	-0.53	ไม่ผ่าน
19	เทศบาลตำบลแม่ปาน	ลอง	89.13	A	+14.73	ผ่าน
20	เทศบาลตำบลแม่ลานนา	ลอง	60.86	D	+4.56	ไม่ผ่าน
21	เทศบาลตำบลเวียงต้า	ลอง	86.82	A	+32.55	ผ่าน
22	เทศบาลตำบลห้วยอ้อ	ลอง	97.53	AA	+9.90	ผ่าน
23	เทศบาลตำบลวังชิ้น	วังชิ้น	71.30	C	+8.71	ไม่ผ่าน
24	เทศบาลตำบลสอง	สอง	90.97	A	+29.94	ผ่าน
25	เทศบาลตำบลห้วยหม้าย	สอง	57.37	D	+6.72	ไม่ผ่าน
26	เทศบาลตำบลสูงเม่น	สูงเม่น	59.86	D	+1.82	ไม่ผ่าน
27	เทศบาลตำบลหนองม่วงไข่	หนองม่วงไข่	70.16	C	+13.85	ไม่ผ่าน
28	องค์การบริหารส่วนตำบลเด่นชัย	เด่นชัย	86.12	A	+31.96	ผ่าน
29	องค์การบริหารส่วนตำบลไทรน้อย	เด่นชัย	94.75	A	+25.43	ผ่าน
30	องค์การบริหารส่วนตำบลแม่จิวะ	เด่นชัย	87.12	A	+27.88	ผ่าน
31	องค์การบริหารส่วนตำบลห้วยไร่	เด่นชัย	71.92	C	+19.10	ไม่ผ่าน
32	องค์การบริหารส่วนตำบลกาญจนนา	เมืองแพร่	69.16	C	+8.46	ไม่ผ่าน
33	องค์การบริหารส่วนตำบลท่าข้าม	เมืองแพร่	91.44	A	+35.20	ผ่าน
34	องค์การบริหารส่วนตำบลนาจักร	เมืองแพร่	58.30	D	-2.60	ไม่ผ่าน
35	องค์การบริหารส่วนตำบลป่าแดง	เมืองแพร่	82.53	B	+24.06	ไม่ผ่าน
36	องค์การบริหารส่วนตำบลแม่ยม	เมืองแพร่	87.41	A	+3.68	ผ่าน
37	องค์การบริหารส่วนตำบลร่องพ่อง	เมืองแพร่	88.22	A	+34.55	ผ่าน
38	องค์การบริหารส่วนตำบลวังธง	เมืองแพร่	63.09	D	+12.59	ไม่ผ่าน



ที่	หน่วยงาน	อำเภอ	คะแนน 2564	ระดับผล การประเมิน	เปรียบเทียบปี ที่ผ่านมา	เปรียบเทียบกับเกณฑ์*
39	องค์การบริหารส่วนตำบลห้วยม้า	เมืองแพร่	79.21	B	+26.75	ไม่ผ่าน
40	องค์การบริหารส่วนตำบลเหมืองหม้อ	เมืองแพร่	90.06	A	+37.67	ผ่าน
41	องค์การบริหารส่วนตำบลน้ำเลา	ร้องกวาง	88.00	A	+32.06	ผ่าน
42	องค์การบริหารส่วนตำบลไผ่โพน	ร้องกวาง	89.58	A	+35.40	ผ่าน
43	องค์การบริหารส่วนตำบลแม่ทราย	ร้องกวาง	74.83	C	+5.28	ไม่ผ่าน
44	องค์การบริหารส่วนตำบลแมงตาล	ร้องกวาง	62.49	D	+9.68	ไม่ผ่าน
45	องค์การบริหารส่วนตำบลแมงร้อง	ร้องกวาง	82.23	B	+20.30	ไม่ผ่าน
46	องค์การบริหารส่วนตำบลแมงฮ่อ	ร้องกวาง	82.38	B	+18.71	ไม่ผ่าน
47	องค์การบริหารส่วนตำบลร้องกวาง	ร้องกวาง	73.50	C	+18.36	ไม่ผ่าน
48	องค์การบริหารส่วนตำบลห้วยโรง	ร้องกวาง	79.06	B	+20.07	ไม่ผ่าน
49	องค์การบริหารส่วนตำบลตำผามอก	ลอง	86.38	A	+30.67	ผ่าน
50	องค์การบริหารส่วนตำบลทุ่งแล้ง	ลอง	86.86	A	+33.10	ผ่าน
51	องค์การบริหารส่วนตำบลบ่อเหล็กคลอง	ลอง	85.25	A	+19.71	ผ่าน
52	องค์การบริหารส่วนตำบลบ้านปิน	ลอง	88.65	A	+40.41	ผ่าน
53	องค์การบริหารส่วนตำบลหัวทุ่ง	ลอง	71.33	C	+10.20	ไม่ผ่าน
54	องค์การบริหารส่วนตำบลนาพูน	วังชิ้น	74.48	C	+22.59	ไม่ผ่าน
55	องค์การบริหารส่วนตำบลป่าสัก	วังชิ้น	87.60	A	+35.09	ผ่าน
56	องค์การบริหารส่วนตำบลแม่เก็ง	วังชิ้น	84.88	B	+33.19	ไม่ผ่าน
57	องค์การบริหารส่วนตำบลแม่ป่าก	วังชิ้น	70.03	C	+14.59	ไม่ผ่าน
58	องค์การบริหารส่วนตำบลแม่พุง	วังชิ้น	90.16	A	+25.63	ผ่าน
59	องค์การบริหารส่วนตำบลวังชิ้น	วังชิ้น	79.80	B	+23.41	ไม่ผ่าน
60	องค์การบริหารส่วนตำบลสรอย	วังชิ้น	57.34	D	+3.18	ไม่ผ่าน
61	องค์การบริหารส่วนตำบลแดนชุมพล	สอง	69.82	C	+16.76	ไม่ผ่าน
62	องค์การบริหารส่วนตำบลเตาปูน	สอง	89.37	A	+13.46	ผ่าน
63	องค์การบริหารส่วนตำบลทุ่งน้ำว	สอง	74.39	C	+17.05	ไม่ผ่าน
64	องค์การบริหารส่วนตำบลบ้านกลาง	สอง	68.26	C	+10.98	ไม่ผ่าน
65	องค์การบริหารส่วนตำบลบ้านหนูน	สอง	80.13	B	+18.88	ไม่ผ่าน
66	องค์การบริหารส่วนตำบลสะเอียบ	สอง	89.10	A	+30.63	ผ่าน
67	องค์การบริหารส่วนตำบลหัวเมือง	สอง	88.33	A	+17.86	ผ่าน
68	องค์การบริหารส่วนตำบลดอนมูล	สูงเม่น	81.96	B	+19.70	ไม่ผ่าน
69	องค์การบริหารส่วนตำบลน้ำข้า	สูงเม่น	64.87	D	+8.45	ไม่ผ่าน
70	องค์การบริหารส่วนตำบลบ้านกวาง	สูงเม่น	49.05	F	+6.60	ไม่ผ่าน
71	องค์การบริหารส่วนตำบลบ้านกาต	สูงเม่น	88.04	A	+34.91	ผ่าน
72	องค์การบริหารส่วนตำบลบ้านปง	สูงเม่น	94.61	A	+7.79	ผ่าน
73	องค์การบริหารส่วนตำบลบ้านเหล่า	สูงเม่น	89.92	A	+10.74	ผ่าน
74	องค์การบริหารส่วนตำบลพระหลวง	สูงเม่น	71.82	C	+13.06	ไม่ผ่าน
75	องค์การบริหารส่วนตำบลร่องภาค	สูงเม่น	80.94	B	+30.58	ไม่ผ่าน
76	องค์การบริหารส่วนตำบลเวียงทอง	สูงเม่น	69.88	C	+18.14	ไม่ผ่าน
77	องค์การบริหารส่วนตำบลสบสาย	สูงเม่น	67.70	C	+15.74	ไม่ผ่าน
78	องค์การบริหารส่วนตำบลสูงเม่น	สูงเม่น	63.53	D	+16.03	ไม่ผ่าน
79	องค์การบริหารส่วนตำบลหัวฝาย	สูงเม่น	72.17	C	+18.60	ไม่ผ่าน
80	องค์การบริหารส่วนตำบลตำหนักธรรม	หนองม่วงไข่	93.72	A	+37.41	ผ่าน
81	องค์การบริหารส่วนตำบลทุ่งแก้ว	หนองม่วงไข่	75.35	B	+6.62	ไม่ผ่าน
82	องค์การบริหารส่วนตำบลน้ำริด	หนองม่วงไข่	71.95	C	+19.87	ไม่ผ่าน
83	องค์การบริหารส่วนตำบลแม่คำมี	หนองม่วงไข่	76.01	B	+15.61	ไม่ผ่าน
84	องค์การบริหารส่วนตำบลวังหลวง	หนองม่วงไข่	64.01	D	+9.34	ไม่ผ่าน

\*แผนแม่บทภายใต้ยุทธศาสตร์ชาติ ประเด็นการต่อต้านการทุจริตและประพฤติมิชอบ ได้กำหนดตัวชี้วัดหน่วยงานภาครัฐที่มีผลการประเมิน ITA ผ่านเกณฑ์ (85 คะแนนขึ้นไป) โดยในช่วงระยะปี พ.ศ. 2561 - 2565 กำหนดค่าเป้าหมายที่ร้อยละ 80

เอกสารแนบท้ายประกาศสำนักงาน ป.ป.ช. เรื่อง ผลการประเมินคุณธรรมและความโปร่งใสในการดำเนินงานของหน่วยงานภาครัฐ (Integrity and Transparency Assessment: ITA) ประจำปีงบประมาณ พ.ศ. 2564



ผลการประเมินคุณธรรมและความโปร่งใสในการดำเนินงานของหน่วยงานภาครัฐ  
ประจำปีงบประมาณ พ.ศ. 2564  
ประเภทองค์กรปกครองส่วนท้องถิ่น  
พื้นที่ภาค 5  
จังหวัดแม่ฮ่องสอน

ที่	หน่วยงาน	อำเภอ	คะแนน 2564	ระดับผล การประเมิน	เปรียบเทียบปี ที่ผ่านมา	เปรียบเทียบกับ เกณฑ์*
1	องค์การบริหารส่วนจังหวัดแม่ฮ่องสอน	เมืองแม่ฮ่องสอน	96.27	AA	+26.62	ผ่าน
2	เทศบาลเมืองแม่ฮ่องสอน	เมืองแม่ฮ่องสอน	94.84	A	+48.62	ผ่าน
3	เทศบาลตำบลขุนยวม	ขุนยวม	89.58	A	+25.47	ผ่าน
4	เทศบาลตำบลปาย	ปาย	80.09	B	+14.30	ไม่ผ่าน
5	เทศบาลตำบลแม่ลาน้อย	แม่ลาน้อย	85.38	A	+5.67	ผ่าน
6	เทศบาลตำบลเมืองยวมใต้	แม่สะเรียง	51.05	E	-8.87	ไม่ผ่าน
7	เทศบาลตำบลเมยววม	แม่สะเรียง	81.13	B	-4.82	ไม่ผ่าน
8	เทศบาลตำบลแม่สะเรียง	แม่สะเรียง	80.55	B	-5.95	ไม่ผ่าน
9	องค์การบริหารส่วนตำบลขุนยวม	ขุนยวม	60.96	D	+10.87	ไม่ผ่าน
10	องค์การบริหารส่วนตำบลเมืองปอน	ขุนยวม	89.85	A	+37.30	ผ่าน
11	องค์การบริหารส่วนตำบลแม่กิ๊	ขุนยวม	91.98	A	+21.98	ผ่าน
12	องค์การบริหารส่วนตำบลแม่เงา	ขุนยวม	53.25	E	+8.06	ไม่ผ่าน
13	องค์การบริหารส่วนตำบลเมยววมน้อย	ขุนยวม	68.66	C	+10.23	ไม่ผ่าน
14	องค์การบริหารส่วนตำบลแม่อุคอ	ขุนยวม	69.17	C	+13.62	ไม่ผ่าน
15	องค์การบริหารส่วนตำบลถ้ำลอด	ปางมะผ้า	57.26	D	+5.23	ไม่ผ่าน
16	องค์การบริหารส่วนตำบลนาปู่ป้อม	ปางมะผ้า	60.08	D	+14.27	ไม่ผ่าน
17	องค์การบริหารส่วนตำบลปางมะผ้า	ปางมะผ้า	72.09	C	-15.99	ไม่ผ่าน
18	องค์การบริหารส่วนตำบลสบป่อง	ปางมะผ้า	52.87	E	+7.54	ไม่ผ่าน
19	องค์การบริหารส่วนตำบลทุ่งยาว	ปาย	85.66	A	+6.06	ผ่าน
20	องค์การบริหารส่วนตำบลโป่งสา	ปาย	51.14	E	+6.79	ไม่ผ่าน
21	องค์การบริหารส่วนตำบลเมืองแปง	ปาย	89.31	A	+15.36	ผ่าน
22	องค์การบริหารส่วนตำบลแม่มาเต็ง	ปาย	85.50	A	+27.94	ผ่าน
23	องค์การบริหารส่วนตำบลแม่ฮี้	ปาย	93.18	A	+26.76	ผ่าน
24	องค์การบริหารส่วนตำบลเวียงใต้	ปาย	78.50	B	+25.03	ไม่ผ่าน
25	องค์การบริหารส่วนตำบลเวียงเหนือ	ปาย	79.47	B	+11.64	ไม่ผ่าน
26	องค์การบริหารส่วนตำบลปางหมู	เมืองแม่ฮ่องสอน	96.22	AA	+39.76	ผ่าน
27	องค์การบริหารส่วนตำบลผาบ่อง	เมืองแม่ฮ่องสอน	68.35	C	+8.77	ไม่ผ่าน
28	องค์การบริหารส่วนตำบลหมอกจำแป้	เมืองแม่ฮ่องสอน	90.63	A	+21.33	ผ่าน
29	องค์การบริหารส่วนตำบลห้วยปูลิง	เมืองแม่ฮ่องสอน	93.11	A	+44.49	ผ่าน
30	องค์การบริหารส่วนตำบลห้วยโป่ง	เมืองแม่ฮ่องสอน	79.42	B	+18.76	ไม่ผ่าน
31	องค์การบริหารส่วนตำบลห้วยผา	เมืองแม่ฮ่องสอน	81.13	B	+32.12	ไม่ผ่าน
32	องค์การบริหารส่วนตำบลขุนแม่ลาน้อย	แม่ลาน้อย	61.08	D	+7.09	ไม่ผ่าน
33	องค์การบริหารส่วนตำบลท่าผาบูม	แม่ลาน้อย	82.38	B	+24.51	ไม่ผ่าน
34	องค์การบริหารส่วนตำบลแม่โต	แม่ลาน้อย	87.17	A	+33.18	ผ่าน
35	องค์การบริหารส่วนตำบลแม่มาจาง	แม่ลาน้อย	56.69	D	+7.86	ไม่ผ่าน
36	องค์การบริหารส่วนตำบลแม่ลาน้อย	แม่ลาน้อย	76.28	B	+30.58	ไม่ผ่าน
37	องค์การบริหารส่วนตำบลแม่ลาหลวง	แม่ลาน้อย	69.70	C	+2.28	ไม่ผ่าน
38	องค์การบริหารส่วนตำบลสันติคีรี	แม่ลาน้อย	94.65	A	+15.76	ผ่าน



ที่	หน่วยงาน	อำเภอ	คะแนน 2564	ระดับผล การประเมิน	เปรียบเทียบปี ที่ผ่านมา	เปรียบเทียบกับ เกณฑ์*
39	องค์การบริหารส่วนตำบลห้วยห้อม	แม่ลาน้อย	74.78	C	+13.35	ไม่ผ่าน
40	องค์การบริหารส่วนตำบลบ้านภาค	แม่สะเรียง	93.28	A	+24.88	ผ่าน
41	องค์การบริหารส่วนตำบลป่าแป๋	แม่สะเรียง	90.00	A	+5.72	ผ่าน
42	องค์การบริหารส่วนตำบลแม่คง	แม่สะเรียง	93.37	A	+20.81	ผ่าน
43	องค์การบริหารส่วนตำบลแม่หา	แม่สะเรียง	81.08	B	-8.12	ไม่ผ่าน
44	องค์การบริหารส่วนตำบลเสาหิน	แม่สะเรียง	68.54	C	+11.54	ไม่ผ่าน
45	องค์การบริหารส่วนตำบลกองก้อย	สบเมย	90.67	A	+2.12	ผ่าน
46	องค์การบริหารส่วนตำบลป่าโป่ง	สบเมย	51.73	E	+5.55	ไม่ผ่าน
47	องค์การบริหารส่วนตำบลแม่คะตวน	สบเมย	80.54	B	+20.04	ไม่ผ่าน
48	องค์การบริหารส่วนตำบลแม่สวด	สบเมย	98.68	AA	+25.92	ผ่าน
49	องค์การบริหารส่วนตำบลแม่สามแลบ	สบเมย	83.22	B	+40.98	ไม่ผ่าน
50	องค์การบริหารส่วนตำบลสบเมย	สบเมย	90.48	A	+9.87	ผ่าน

\*แผนแม่บทภายใต้ยุทธศาสตร์ชาติ ประเด็นการต่อต้านการทุจริตและประพฤติมิชอบ ได้กำหนดตัวชี้วัดหน่วยงานภาครัฐที่มีผลการประเมิน ITA ผ่านเกณฑ์ (85 คะแนนขึ้นไป) โดยในช่วงระยะปี พ.ศ. 2561 - 2565 กำหนดค่าเป้าหมายที่ร้อยละ 80



ผลการประเมินคุณธรรมและความโปร่งใสในการดำเนินงานของหน่วยงานภาครัฐ  
ประจำปีงบประมาณ พ.ศ. 2564  
ประเภทองค์กรปกครองส่วนท้องถิ่น  
พื้นที่ภาค 5  
จังหวัดลำปาง

ที่	หน่วยงาน	อำเภอ	คะแนน 2564	ระดับผล การประเมิน	เปรียบเทียบปี ที่ผ่านมา	เปรียบเทียบกับ เกณฑ์*
1	องค์การบริหารส่วนจังหวัดลำปาง	เกาะคา	98.02	AA	+32.24	ผ่าน
2	เทศบาลนครลำปาง	เมืองลำปาง	83.74	B	+26.55	ไม่ผ่าน
3	เทศบาลเมืองลี้มแรด	เถิน	74.76	C	+15.00	ไม่ผ่าน
4	เทศบาลเมืองเขลางค์นคร	เมืองลำปาง	89.76	A	+11.10	ผ่าน
5	เทศบาลเมืองพิชัย	เมืองลำปาง	95.73	AA	+27.52	ผ่าน
6	เทศบาลตำบลเกาะคา	เกาะคา	95.85	AA	+5.21	ผ่าน
7	เทศบาลตำบลเกาะคาแม่อาย	เกาะคา	68.44	C	+9.15	ไม่ผ่าน
8	เทศบาลตำบลท่าผา	เกาะคา	82.51	B	+9.96	ไม่ผ่าน
9	เทศบาลตำบลนาแก้ว	เกาะคา	87.58	A	+20.62	ผ่าน
10	เทศบาลตำบลลำปางหลวง	เกาะคา	82.87	B	+18.67	ไม่ผ่าน
11	เทศบาลตำบลวังพร้าว	เกาะคา	94.15	A	+3.00	ผ่าน
12	เทศบาลตำบลศาลา	เกาะคา	85.15	A	+17.52	ผ่าน
13	เทศบาลตำบลไหล่หิน	เกาะคา	86.38	A	+27.58	ผ่าน
14	เทศบาลตำบลหลวงใต้	งาว	88.98	A	+10.77	ผ่าน
15	เทศบาลตำบลหลวงเหนือ	งาว	63.72	D	-3.93	ไม่ผ่าน
16	เทศบาลตำบลแจ้ห่ม	แจ้ห่ม	65.60	C	+0.04	ไม่ผ่าน
17	เทศบาลตำบลทุ่งผิง	แจ้ห่ม	87.98	A	+6.95	ผ่าน
18	เทศบาลตำบลบ้านสา	แจ้ห่ม	88.51	A	+31.35	ผ่าน
19	เทศบาลตำบลเถินบุรี	เถิน	82.23	B	+0.80	ไม่ผ่าน
20	เทศบาลตำบลแม่มอก	เถิน	69.92	C	+1.87	ไม่ผ่าน
21	เทศบาลตำบลเวียงมอก	เถิน	63.19	D	+6.60	ไม่ผ่าน
22	เทศบาลตำบลเมืองปาน	เมืองปาน	77.22	B	+16.65	ไม่ผ่าน
23	เทศบาลตำบลต้นธงชัย	เมืองลำปาง	88.61	A	+31.71	ผ่าน
24	เทศบาลตำบลบ่อแฮ้ว	เมืองลำปาง	68.97	C	-3.52	ไม่ผ่าน
25	เทศบาลตำบลนาครี	แม่ทะ	83.41	B	+7.45	ไม่ผ่าน
26	เทศบาลตำบลน้ำโจ้	แม่ทะ	91.62	A	+4.32	ผ่าน
27	เทศบาลตำบลป่าต้นนาครี	แม่ทะ	89.39	A	+10.33	ผ่าน
28	เทศบาลตำบลแม่ทะ	แม่ทะ	80.57	B	+17.62	ไม่ผ่าน
29	เทศบาลตำบลสิริราช	แม่ทะ	68.18	C	-1.42	ไม่ผ่าน
30	เทศบาลตำบลพระบาทวังดวง	แม่พริก	69.92	C	-8.94	ไม่ผ่าน
31	เทศบาลตำบลแม่ปู	แม่พริก	88.37	A	+21.84	ผ่าน
32	เทศบาลตำบลแม่พริก	แม่พริก	83.95	B	+4.74	ไม่ผ่าน
33	เทศบาลตำบลแม่เกาะ	แม่เกาะ	81.45	B	+0.36	ไม่ผ่าน
34	เทศบาลตำบลบ้านใหม่	วังเหนือ	89.11	A	+17.02	ผ่าน
35	เทศบาลตำบลวังเหนือ	วังเหนือ	93.03	A	+31.36	ผ่าน
36	เทศบาลตำบลสบปราบ	สบปราบ	95.86	AA	+13.31	ผ่าน
37	เทศบาลตำบลทุ่งงาม	เสริมงาม	77.22	B	+30.21	ไม่ผ่าน
38	เทศบาลตำบลเสริมงาม	เสริมงาม	88.33	A	+13.46	ผ่าน





ที่	หน่วยงาน	อำเภอ	คะแนน 2564	ระดับผล การประเมิน	เปรียบเทียบปี ที่ผ่านมา	เปรียบเทียบกับ เกณฑ์*
39	เทศบาลตำบลเสริมชัย	เสริมงาม	82.25	B	+16.55	ไม่ผ่าน
40	เทศบาลตำบลปางยาว	ห้างฉัตร	76.51	B	+22.89	ไม่ผ่าน
41	เทศบาลตำบลเมืองยาว	ห้างฉัตร	92.19	A	+35.31	ผ่าน
42	เทศบาลตำบลเวียงตาล	ห้างฉัตร	93.42	A	+36.24	ผ่าน
43	เทศบาลตำบลห้างฉัตร	ห้างฉัตร	93.35	A	+23.21	ผ่าน
44	เทศบาลตำบลห้างฉัตรแม่ตาล	ห้างฉัตร	79.37	B	+16.99	ไม่ผ่าน
45	องค์การบริหารส่วนตำบลนาแสง	เกาะคา	86.16	A	-2.52	ผ่าน
46	องค์การบริหารส่วนตำบลใหม่พัฒนา	เกาะคา	76.12	B	+16.37	ไม่ผ่าน
47	องค์การบริหารส่วนตำบลนาแก	งาว	88.92	A	+11.44	ผ่าน
48	องค์การบริหารส่วนตำบลบ้านโป่ง	งาว	64.41	D	+6.79	ไม่ผ่าน
49	องค์การบริหารส่วนตำบลบ้านร้อง	งาว	64.03	D	+5.93	ไม่ผ่าน
50	องค์การบริหารส่วนตำบลบ้านหวด	งาว	87.38	A	+11.22	ผ่าน
51	องค์การบริหารส่วนตำบลบ้านแหง	งาว	93.02	A	+35.98	ผ่าน
52	องค์การบริหารส่วนตำบลบ้านฮั่น	งาว	90.57	A	+7.87	ผ่าน
53	องค์การบริหารส่วนตำบลปงเตา	งาว	80.38	B	+17.42	ไม่ผ่าน
54	องค์การบริหารส่วนตำบลแม่ตึบ	งาว	58.76	D	+3.53	ไม่ผ่าน
55	องค์การบริหารส่วนตำบลแจ้ห่ม	แจ้ห่ม	94.99	A	+47.87	ผ่าน
56	องค์การบริหารส่วนตำบลปงดอน	แจ้ห่ม	87.45	A	+35.60	ผ่าน
57	องค์การบริหารส่วนตำบลเมืองมาย	แจ้ห่ม	80.24	B	+20.02	ไม่ผ่าน
58	องค์การบริหารส่วนตำบลแม่สุก	แจ้ห่ม	88.86	A	+39.06	ผ่าน
59	องค์การบริหารส่วนตำบลวิเชตนคร	แจ้ห่ม	67.98	C	+14.42	ไม่ผ่าน
60	องค์การบริหารส่วนตำบลนาโป่ง	เถิน	64.54	D	+13.32	ไม่ผ่าน
61	องค์การบริหารส่วนตำบลแม่ถอด	เถิน	87.37	A	+34.59	ผ่าน
62	องค์การบริหารส่วนตำบลแม่ปะ	เถิน	96.61	AA	+6.16	ผ่าน
63	องค์การบริหารส่วนตำบลแม่วะ	เถิน	96.99	AA	+19.40	ผ่าน
64	องค์การบริหารส่วนตำบลแจ้ซ้อน	เมืองปาน	71.70	C	+28.50	ไม่ผ่าน
65	องค์การบริหารส่วนตำบลทุ่งกวาว	เมืองปาน	95.91	AA	+44.23	ผ่าน
66	องค์การบริหารส่วนตำบลบ้านขอ	เมืองปาน	81.85	B	+36.13	ไม่ผ่าน
67	องค์การบริหารส่วนตำบลหัวเมือง	เมืองปาน	89.92	A	+33.06	ผ่าน
68	องค์การบริหารส่วนตำบลทุ่งฝาย	เมืองลำปาง	70.72	C	+10.23	ไม่ผ่าน
69	องค์การบริหารส่วนตำบลนิคมพัฒนา	เมืองลำปาง	77.49	B	+13.51	ไม่ผ่าน
70	องค์การบริหารส่วนตำบลบ่อแฮ้ว	เมืองลำปาง	77.39	B	+23.10	ไม่ผ่าน
71	องค์การบริหารส่วนตำบลบ้านคำ	เมืองลำปาง	69.68	C	+20.13	ไม่ผ่าน
72	องค์การบริหารส่วนตำบลบ้านเป้า	เมืองลำปาง	82.99	B	+11.47	ไม่ผ่าน
73	องค์การบริหารส่วนตำบลบ้านแลง	เมืองลำปาง	83.83	B	+23.30	ไม่ผ่าน
74	องค์การบริหารส่วนตำบลบ้านเสด็จ	เมืองลำปาง	60.90	D	+10.21	ไม่ผ่าน
75	องค์การบริหารส่วนตำบลบ้านเอื้อม	เมืองลำปาง	92.17	A	+0.10	ผ่าน
76	องค์การบริหารส่วนตำบลบุญนาคพัฒนา	เมืองลำปาง	54.29	E	+4.68	ไม่ผ่าน
77	องค์การบริหารส่วนตำบลพิชัย	เมืองลำปาง	65.85	C	-16.70	ไม่ผ่าน
78	องค์การบริหารส่วนตำบลดอนไฟ	แม่ทะ	90.22	A	+9.23	ผ่าน
79	องค์การบริหารส่วนตำบลบ้านกิ้ว	แม่ทะ	77.52	B	+23.18	ไม่ผ่าน
80	องค์การบริหารส่วนตำบลบ้านบอม	แม่ทะ	80.35	B	+26.01	ไม่ผ่าน
81	องค์การบริหารส่วนตำบลวังเงิน	แม่ทะ	49.88	F	+0.91	ไม่ผ่าน
82	องค์การบริหารส่วนตำบลหัวเสือ	แม่ทะ	88.34	A	+4.68	ผ่าน
83	องค์การบริหารส่วนตำบลแม่พริก	แม่พริก	84.96	B	+9.15	ไม่ผ่าน
84	องค์การบริหารส่วนตำบลจางเหนือ	แม่เมาะ	66.29	C	-3.90	ไม่ผ่าน
85	องค์การบริหารส่วนตำบลนาสัก	แม่เมาะ	70.15	C	-5.31	ไม่ผ่าน



ที่	หน่วยงาน	อำเภอ	คะแนน 2564	ระดับผล การประเมิน	เปรียบเทียบปี ที่ผ่านมา	เปรียบเทียบกับ เกณฑ์*
86	องค์การบริหารส่วนตำบลบ้านดง	แม่เมาะ	92.21	A	+29.36	ผ่าน
87	องค์การบริหารส่วนตำบลสบป่าด	แม่เมาะ	78.04	B	-5.76	ไม่ผ่าน
88	องค์การบริหารส่วนตำบลห้วยฮั่ว	วังเหนือ	91.10	A	+18.63	ผ่าน
89	องค์การบริหารส่วนตำบลร่องเคาะ	วังเหนือ	71.89	C	+9.97	ไม่ผ่าน
90	องค์การบริหารส่วนตำบลวังแก้ว	วังเหนือ	90.44	A	+22.90	ผ่าน
91	องค์การบริหารส่วนตำบลวังซ้าย	วังเหนือ	82.88	B	+26.21	ไม่ผ่าน
92	องค์การบริหารส่วนตำบลวังใต้	วังเหนือ	75.47	B	+29.62	ไม่ผ่าน
93	องค์การบริหารส่วนตำบลวังทรายคำ	วังเหนือ	75.26	B	+26.11	ไม่ผ่าน
94	องค์การบริหารส่วนตำบลวังทอง	วังเหนือ	98.04	AA	+19.06	ผ่าน
95	องค์การบริหารส่วนตำบลสนายาง	สบปราบ	77.81	B	+7.21	ไม่ผ่าน
96	องค์การบริหารส่วนตำบลแม่กัวะ	สบปราบ	86.35	A	+34.18	ผ่าน
97	องค์การบริหารส่วนตำบลสบปราบ	สบปราบ	94.86	A	+25.26	ผ่าน
98	องค์การบริหารส่วนตำบลสมัย	สบปราบ	77.22	B	+22.48	ไม่ผ่าน
99	องค์การบริหารส่วนตำบลเสริมกลาง	เสริมงาม	81.56	B	+4.18	ไม่ผ่าน
100	องค์การบริหารส่วนตำบลเสริมขวา	เสริมงาม	85.48	A	+12.17	ผ่าน
101	องค์การบริหารส่วนตำบลแม่สัน	ห้างฉัตร	96.96	AA	+46.62	ผ่าน
102	องค์การบริหารส่วนตำบลวอแก้ว	ห้างฉัตร	90.72	A	+37.83	ผ่าน
103	องค์การบริหารส่วนตำบลหนองหล่ม	ห้างฉัตร	73.48	C	+24.50	ไม่ผ่าน

\*แผนแม่บทภายใต้ยุทธศาสตร์ชาติ ประเด็นการต่อต้านการทุจริตและประพฤติมิชอบ ได้กำหนดตัวชี้วัดหน่วยงานภาครัฐที่มีผลการประเมิน ITA ผ่านเกณฑ์ (85 คะแนนขึ้นไป) โดยในช่วงระยะปี พ.ศ. 2561 – 2565 กำหนดค่าเป้าหมายที่ร้อยละ 80



ผลการประเมินคุณธรรมและความโปร่งใสในการดำเนินงานของหน่วยงานภาครัฐ  
ประจำปีงบประมาณ พ.ศ. 2564  
ประเภทองค์กรปกครองส่วนท้องถิ่น  
พื้นที่ภาค 5  
จังหวัดลำพูน

ที่	หน่วยงาน	อำเภอ	คะแนน 2564	ระดับผล การประเมิน	เปรียบเทียบปี ที่ผ่านมา	เปรียบเทียบกับ เกณฑ์*
1	องค์การบริหารส่วนจังหวัดลำพูน	เมืองลำพูน	92.12	A	+32.13	ผ่าน
2	เทศบาลเมืองลำพูน	เมืองลำพูน	90.22	A	+13.22	ผ่าน
3	เทศบาลตำบลทุ่งหัวช้าง	ทุ่งหัวช้าง	87.78	A	+13.84	ผ่าน
4	เทศบาลตำบลบ้านธิ	บ้านธิ	71.53	C	+19.55	ไม่ผ่าน
5	เทศบาลตำบลบ้านโฮ่ง	บ้านโฮ่ง	76.55	B	+8.69	ไม่ผ่าน
6	เทศบาลตำบลศรีเตี้ย	บ้านโฮ่ง	88.48	A	+21.81	ผ่าน
7	เทศบาลตำบลป่าซาง	ป่าซาง	87.98	A	+31.98	ผ่าน
8	เทศบาลตำบลม่วงน้อย	ป่าซาง	76.25	B	+6.60	ไม่ผ่าน
9	เทศบาลตำบลมะกอก	ป่าซาง	88.48	A	+6.53	ผ่าน
10	เทศบาลตำบลแม่แรง	ป่าซาง	96.21	AA	+11.47	ผ่าน
11	เทศบาลตำบลต้นธง	เมืองลำพูน	78.59	B	+5.21	ไม่ผ่าน
12	เทศบาลตำบลท่าช้าง	เมืองลำพูน	71.99	C	+11.79	ไม่ผ่าน
13	เทศบาลตำบลบ้านกลาง	เมืองลำพูน	94.59	A	+37.51	ผ่าน
14	เทศบาลตำบลบ้านแป้น	เมืองลำพูน	94.26	A	+37.74	ผ่าน
15	เทศบาลตำบลประดู่ป่า	เมืองลำพูน	81.76	B	+31.78	ไม่ผ่าน
16	เทศบาลตำบลป่าสัก	เมืองลำพูน	96.25	AA	+16.53	ผ่าน
17	เทศบาลตำบลมะเขือแจ้	เมืองลำพูน	68.64	C	+16.05	ไม่ผ่าน
18	เทศบาลตำบลริมปิง	เมืองลำพูน	88.62	A	+9.99	ผ่าน
19	เทศบาลตำบลเวียงยอง	เมืองลำพูน	86.26	A	+27.65	ผ่าน
20	เทศบาลตำบลศรีบัวบาน	เมืองลำพูน	86.44	A	+32.78	ผ่าน
21	เทศบาลตำบลหนองช้างคืน	เมืองลำพูน	74.93	C	+19.39	ไม่ผ่าน
22	เทศบาลตำบลเหมืองง่า	เมืองลำพูน	77.13	B	+10.67	ไม่ผ่าน
23	เทศบาลตำบลเหมืองจี้	เมืองลำพูน	95.72	AA	+36.88	ผ่าน
24	เทศบาลตำบลอุโมงค์	เมืองลำพูน	62.10	D	+5.76	ไม่ผ่าน
25	เทศบาลตำบลทากาศ	แม่ทา	88.35	A	+15.57	ผ่าน
26	เทศบาลตำบลทากาศเหนือ	แม่ทา	95.45	AA	+28.20	ผ่าน
27	เทศบาลตำบลทาขุมเงิน	แม่ทา	88.90	A	+9.81	ผ่าน
28	เทศบาลตำบลทาทุ่งหลวง	แม่ทา	91.88	A	+40.28	ผ่าน
29	เทศบาลตำบลทาปลาดุก	แม่ทา	65.10	C	+0.71	ไม่ผ่าน
30	เทศบาลตำบลทาสะบ้าย้อย	แม่ทา	91.10	A	+20.40	ผ่าน
31	เทศบาลตำบลทาสะบ้าย้อย	แม่ทา	90.38	A	+18.47	ผ่าน
32	เทศบาลตำบลก่อ	เมืองลำพูน	92.41	A	+6.48	ผ่าน
33	เทศบาลตำบลดงคำ	เมืองลำพูน	79.72	B	-2.86	ไม่ผ่าน
34	เทศบาลตำบลป่าไผ่	เมืองลำพูน	89.79	A	+7.18	ผ่าน
35	เทศบาลตำบลแม่ตืน	เมืองลำพูน	96.21	AA	+10.50	ผ่าน
36	เทศบาลตำบลลี้	เมืองลำพูน	88.50	A	-2.03	ผ่าน
37	เทศบาลตำบลวังดิน	เมืองลำพูน	93.38	A	+27.77	ผ่าน
38	เทศบาลตำบลศรีวิชัย	เมืองลำพูน	89.99	A	+9.56	ผ่าน



ที่	หน่วยงาน	อำเภอ	คะแนน 2564	ระดับผล การประเมิน	เปรียบเทียบปี ที่ผ่านมา	เปรียบเทียบ กับเกณฑ์*
39	เทศบาลตำบลวังผาง	เวียงหนองล่อง	87.04	A	+25.31	ผ่าน
40	เทศบาลตำบลหนองยวง	เวียงหนองล่อง	81.00	B	+11.71	ไม่ผ่าน
41	เทศบาลตำบลหนองล่อง	เวียงหนองล่อง	88.07	A	+32.72	ผ่าน
42	องค์การบริหารส่วนตำบลตะเคียนปม	ทุ่งหัวช้าง	84.71	B	+22.09	ไม่ผ่าน
43	องค์การบริหารส่วนตำบลทุ่งหัวช้าง	ทุ่งหัวช้าง	96.03	AA	+15.13	ผ่าน
44	องค์การบริหารส่วนตำบลบ้านปวง	ทุ่งหัวช้าง	79.68	B	+13.36	ไม่ผ่าน
45	องค์การบริหารส่วนตำบลห้วยยาบ	บ้านธิ	76.42	B	+7.31	ไม่ผ่าน
46	องค์การบริหารส่วนตำบลป่าพลู	บ้านโฮ้ง	97.24	AA	+20.17	ผ่าน
47	องค์การบริหารส่วนตำบลเวียงกานต์	บ้านโฮ้ง	95.28	AA	+2.99	ผ่าน
48	องค์การบริหารส่วนตำบลหนองปลาสะวาย	บ้านโฮ้ง	65.75	C	+0.65	ไม่ผ่าน
49	องค์การบริหารส่วนตำบลเหล่ายาว	บ้านโฮ้ง	82.04	B	-3.81	ไม่ผ่าน
50	องค์การบริหารส่วนตำบลท่าตุ้ม	ป่าซาง	90.66	A	+26.40	ผ่าน
51	องค์การบริหารส่วนตำบลนครเจดีย์	ป่าซาง	89.62	A	+23.43	ผ่าน
52	องค์การบริหารส่วนตำบลน้ำดิบ	ป่าซาง	89.90	A	+8.54	ผ่าน
53	องค์การบริหารส่วนตำบลบ้านเรือน	ป่าซาง	78.04	B	+8.85	ไม่ผ่าน
54	องค์การบริหารส่วนตำบลหนองหนาม	เมืองลำพูน	87.17	A	+31.62	ผ่าน
55	องค์การบริหารส่วนตำบลท่าแม่ลอบ	แม่ทา	77.47	B	+7.70	ไม่ผ่าน
56	องค์การบริหารส่วนตำบลนาทราย	ดง	93.03	A	+30.38	ผ่าน
57	องค์การบริหารส่วนตำบลแม่ลาน	ดง	78.10	B	+17.58	ไม่ผ่าน
58	องค์การบริหารส่วนตำบลเวียงแก้ว	ดง	82.09	B	+22.94	ไม่ผ่าน

\*แผนแม่บทภายใต้ยุทธศาสตร์ชาติ ประเด็นการต่อต้านการทุจริตและประพฤติมิชอบ ได้กำหนดตัวชี้วัดหน่วยงานภาครัฐที่มีผลการประเมิน ITA ผ่านเกณฑ์ (85 คะแนนขึ้นไป) โดยในช่วงระยะปี พ.ศ. 2561 - 2565 กำหนดค่าเป้าหมายที่ร้อยละ 80



## ผลการประเมินคุณธรรมและความโปร่งใสในการดำเนินงานของหน่วยงานภาครัฐ

ประจำปีงบประมาณ พ.ศ. 2564

ประเภทองค์กรปกครองส่วนท้องถิ่น

พื้นที่ภาค 6

จังหวัดกำแพงเพชร

ที่	หน่วยงาน	อำเภอ	คะแนน 2564	ระดับผล การประเมิน	เปรียบเทียบปี ที่ผ่านมา	เปรียบเทียบกับ เกณฑ์*
1	องค์การบริหารส่วนจังหวัดกำแพงเพชร	เมืองกำแพงเพชร	88.56	A	-2.19	ผ่าน
2	เทศบาลเมืองปางมะค่า	ขามเฒ่า	84.03	B	+13.34	ไม่ผ่าน
3	เทศบาลเมืองกำแพงเพชร	เมืองกำแพงเพชร	86.57	A	-3.01	ผ่าน
4	เทศบาลเมืองหนองปลิง	เมืองกำแพงเพชร	96.89	AA	+11.42	ผ่าน
5	เทศบาลตำบลขามเฒ่า	ขามเฒ่า	85.03	A	-6.66	ผ่าน
6	เทศบาลตำบลสลกบาตร	ขามเฒ่า	64.22	D	-16.59	ไม่ผ่าน
7	เทศบาลตำบลคลองขลุง	คลองขลุง	71.68	C	-16.96	ไม่ผ่าน
8	เทศบาลตำบลท่าพุทรา	คลองขลุง	59.23	D	+7.86	ไม่ผ่าน
9	เทศบาลตำบลท่ามะเขือ	คลองขลุง	75.16	B	-17.65	ไม่ผ่าน
10	เทศบาลตำบลวังยาง	คลองขลุง	84.75	B	+3.03	ไม่ผ่าน
11	เทศบาลตำบลคลองลานพัฒนา	คลองลาน	76.03	B	+0.72	ไม่ผ่าน
12	เทศบาลตำบลทุ่งทราย	ทรายทองวัฒนา	71.25	C	-15.29	ไม่ผ่าน
13	เทศบาลตำบลไทรงาม	ไทรงาม	93.44	A	+1.89	ผ่าน
14	เทศบาลตำบลระหาน	บึงสามัคคี	84.26	B	+3.61	ไม่ผ่าน
15	เทศบาลตำบลเขาคีรี	พรานกระต่าย	81.55	B	+5.27	ไม่ผ่าน
16	เทศบาลตำบลคลองพิไกร	พรานกระต่าย	77.99	B	-10.16	ไม่ผ่าน
17	เทศบาลตำบลบ้านพราน	พรานกระต่าย	51.28	E	-3.45	ไม่ผ่าน
18	เทศบาลตำบลพรานกระต่าย	พรานกระต่าย	96.50	AA	+1.22	ผ่าน
19	เทศบาลตำบลคลองแม่ลาย	เมืองกำแพงเพชร	53.90	E	+1.06	ไม่ผ่าน
20	เทศบาลตำบลเทพนคร	เมืองกำแพงเพชร	83.16	B	+13.56	ไม่ผ่าน
21	เทศบาลตำบลนครชุม	เมืองกำแพงเพชร	56.26	D	-1.92	ไม่ผ่าน
22	เทศบาลตำบลนิคมทุ่งโพธิ์ทะเล	เมืองกำแพงเพชร	74.07	C	+6.78	ไม่ผ่าน
23	เทศบาลตำบลปากดง	เมืองกำแพงเพชร	81.64	B	+7.56	ไม่ผ่าน
24	เทศบาลตำบลช่องลม	ลานกระบือ	91.84	A	+1.25	ผ่าน
25	เทศบาลตำบลประจักษ์สันต์	ลานกระบือ	90.74	A	-0.33	ผ่าน
26	เทศบาลตำบลลานกระบือ	ลานกระบือ	95.80	AA	+17.84	ผ่าน
27	องค์การบริหารส่วนตำบลโกสัมพีนคร	โกสัมพีนคร	71.58	C	+0.52	ไม่ผ่าน
28	องค์การบริหารส่วนตำบลเพชรชมพู	โกสัมพีนคร	86.54	A	+21.64	ผ่าน
29	องค์การบริหารส่วนตำบลลานดอกไม้ตก	โกสัมพีนคร	92.54	A	+40.37	ผ่าน
30	องค์การบริหารส่วนตำบลเกาะตาล	ขามเฒ่า	91.17	A	+13.97	ผ่าน
31	องค์การบริหารส่วนตำบลโค่งไผ่	ขามเฒ่า	84.82	B	-5.06	ไม่ผ่าน
32	องค์การบริหารส่วนตำบลดอนแดง	ขามเฒ่า	82.58	B	+3.96	ไม่ผ่าน
33	องค์การบริหารส่วนตำบลบ่อแก้ว	ขามเฒ่า	68.23	C	-5.01	ไม่ผ่าน
34	องค์การบริหารส่วนตำบลป่าพุทรา	ขามเฒ่า	85.28	A	+29.69	ผ่าน
35	องค์การบริหารส่วนตำบลยางสูง	ขามเฒ่า	92.48	A	+4.48	ผ่าน
36	องค์การบริหารส่วนตำบลวังชะพลู	ขามเฒ่า	77.25	B	+6.04	ไม่ผ่าน
37	องค์การบริหารส่วนตำบลวังหามแห	ขามเฒ่า	97.73	AA	+2.21	ผ่าน
38	องค์การบริหารส่วนตำบลสลกบาตร	ขามเฒ่า	95.85	AA	+35.49	ผ่าน



ที่	หน่วยงาน	อำเภอ	คะแนน 2564	ระดับผล การประเมิน	เปรียบเทียบปี ที่ผ่านมา	เปรียบเทียบกับ เกณฑ์*
39	องค์การบริหารส่วนตำบลแสนตอ	ขามเฒ่า	78.63	B	+3.28	ไม่ผ่าน
40	องค์การบริหารส่วนตำบลคลองขลุง	คลองขลุง	96.06	AA	+1.67	ผ่าน
41	องค์การบริหารส่วนตำบลคลองสมบูรณ์	คลองขลุง	95.77	AA	+15.54	ผ่าน
42	องค์การบริหารส่วนตำบลท่าพุทรา	คลองขลุง	62.31	D	-0.52	ไม่ผ่าน
43	องค์การบริหารส่วนตำบลท่ามะเขือ	คลองขลุง	79.83	B	+17.38	ไม่ผ่าน
44	องค์การบริหารส่วนตำบลแม่ลาด	คลองขลุง	86.84	A	-0.84	ผ่าน
45	องค์การบริหารส่วนตำบลวังแหม	คลองขลุง	85.98	A	+13.23	ผ่าน
46	องค์การบริหารส่วนตำบลวังไทร	คลองขลุง	74.41	C	+12.64	ไม่ผ่าน
47	องค์การบริหารส่วนตำบลวังบัว	คลองขลุง	76.91	B	+24.26	ไม่ผ่าน
48	องค์การบริหารส่วนตำบลหัวถนน	คลองขลุง	90.47	A	+9.84	ผ่าน
49	องค์การบริหารส่วนตำบลคลองน้ำไหล	คลองลาน	77.41	B	-10.13	ไม่ผ่าน
50	องค์การบริหารส่วนตำบลโป่งน้ำร้อน	คลองลาน	47.31	F	-14.81	ไม่ผ่าน
51	องค์การบริหารส่วนตำบลสักงาม	คลองลาน	78.83	B	-5.86	ไม่ผ่าน
52	องค์การบริหารส่วนตำบลถาวรพัฒนา	ทรายทองวัฒนา	80.28	B	+28.33	ไม่ผ่าน
53	องค์การบริหารส่วนตำบลทุ่งทอง	ทรายทองวัฒนา	71.39	C	+14.52	ไม่ผ่าน
54	องค์การบริหารส่วนตำบลไทรงาม	ไทรงาม	88.73	A	+33.13	ผ่าน
55	องค์การบริหารส่วนตำบลพานทอง	ไทรงาม	67.91	C	+12.56	ไม่ผ่าน
56	องค์การบริหารส่วนตำบลมหาชัย	ไทรงาม	83.57	B	+7.34	ไม่ผ่าน
57	องค์การบริหารส่วนตำบลหนองคล้า	ไทรงาม	90.89	A	-4.02	ผ่าน
58	องค์การบริหารส่วนตำบลหนองทอง	ไทรงาม	48.27	F	-3.23	ไม่ผ่าน
59	องค์การบริหารส่วนตำบลหนองแม่แตง	ไทรงาม	75.28	B	+21.81	ไม่ผ่าน
60	องค์การบริหารส่วนตำบลหนองไม้กอง	ไทรงาม	78.85	B	+11.58	ไม่ผ่าน
61	องค์การบริหารส่วนตำบลเทพนิมิต	บึงสามัคคี	90.95	A	+7.74	ผ่าน
62	องค์การบริหารส่วนตำบลบึงสามัคคี	บึงสามัคคี	90.67	A	+12.57	ผ่าน
63	องค์การบริหารส่วนตำบลวังชะโอน	บึงสามัคคี	96.89	AA	+15.63	ผ่าน
64	องค์การบริหารส่วนตำบลปางตาไว	ปางศิลาทอง	93.78	A	+6.47	ผ่าน
65	องค์การบริหารส่วนตำบลโพธิ์ทอง	ปางศิลาทอง	92.96	A	+0.25	ผ่าน
66	องค์การบริหารส่วนตำบลหินดาด	ปางศิลาทอง	84.99	B	-0.30	ไม่ผ่าน
67	องค์การบริหารส่วนตำบลคูบ้านโอง	พรานกระต่าย	72.70	C	+16.47	ไม่ผ่าน
68	องค์การบริหารส่วนตำบลถ้ำกระต่ายทอง	พรานกระต่าย	91.63	A	-0.40	ผ่าน
69	องค์การบริหารส่วนตำบลท่าไม้	พรานกระต่าย	49.76	F	-4.85	ไม่ผ่าน
70	องค์การบริหารส่วนตำบลวังควง	พรานกระต่าย	51.26	E	-0.15	ไม่ผ่าน
71	องค์การบริหารส่วนตำบลวังตะแบก	พรานกระต่าย	88.78	A	+5.37	ผ่าน
72	องค์การบริหารส่วนตำบลหนองหัววัว	พรานกระต่าย	63.68	D	-8.25	ไม่ผ่าน
73	องค์การบริหารส่วนตำบลห้วยยั้ง	พรานกระต่าย	93.11	A	+4.91	ผ่าน
74	องค์การบริหารส่วนตำบลคณสี	เมืองกำแพงเพชร	58.74	D	-14.12	ไม่ผ่าน
75	องค์การบริหารส่วนตำบลคลองแม่ลาย	เมืองกำแพงเพชร	91.70	A	+10.90	ผ่าน
76	องค์การบริหารส่วนตำบลไตรตรึงษ์	เมืองกำแพงเพชร	93.02	A	-2.36	ผ่าน
77	องค์การบริหารส่วนตำบลทรงธรรม	เมืองกำแพงเพชร	88.12	A	+0.37	ผ่าน
78	องค์การบริหารส่วนตำบลท่าขุนราม	เมืองกำแพงเพชร	81.08	B	-11.59	ไม่ผ่าน
79	องค์การบริหารส่วนตำบลอรัญคี	เมืองกำแพงเพชร	80.63	B	+5.05	ไม่ผ่าน
80	องค์การบริหารส่วนตำบลนครชุม	เมืองกำแพงเพชร	85.81	A	-2.91	ผ่าน
81	องค์การบริหารส่วนตำบลนาบ่อคำ	เมืองกำแพงเพชร	93.34	A	-1.87	ผ่าน
82	องค์การบริหารส่วนตำบลลานดอกไม้	เมืองกำแพงเพชร	70.10	C	-15.06	ไม่ผ่าน
83	องค์การบริหารส่วนตำบลวังทอง	เมืองกำแพงเพชร	95.15	AA	+28.59	ผ่าน
84	องค์การบริหารส่วนตำบลสระแก้ว	เมืองกำแพงเพชร	97.76	AA	+2.47	ผ่าน
85	องค์การบริหารส่วนตำบลอ่างทอง	เมืองกำแพงเพชร	84.64	B	+18.75	ไม่ผ่าน



ที่	หน่วยงาน	อำเภอ	คะแนน 2564	ระดับผล การประเมิน	เปรียบเทียบปี ที่ผ่านมา	เปรียบเทียบกับ เกณฑ์*
86	องค์การบริหารส่วนตำบลจันทิมา	ลานกระบือ	74.82	C	-6.64	ไม่ผ่าน
87	องค์การบริหารส่วนตำบลโนนพลวง	ลานกระบือ	80.57	B	-11.15	ไม่ผ่าน
88	องค์การบริหารส่วนตำบลบึงทับแรด	ลานกระบือ	87.49	A	-1.67	ผ่าน
89	องค์การบริหารส่วนตำบลลานกระบือ	ลานกระบือ	94.12	A	+6.47	ผ่าน
90	องค์การบริหารส่วนตำบลหนองหลวง	ลานกระบือ	96.78	AA	+7.01	ผ่าน

\*แผนแม่บทภายใต้ยุทธศาสตร์ชาติ ประเด็นการต่อต้านการทุจริตและประพฤติมิชอบ ได้กำหนดตัวชี้วัดหน่วยงานภาครัฐที่มีผลการประเมิน ITA ผ่านเกณฑ์ (85 คะแนนขึ้นไป) โดยในช่วงระยะปี พ.ศ. 2561 - 2565 กำหนดค่าเป้าหมายที่ร้อยละ 80



ผลการประเมินคุณธรรมและความโปร่งใสในการดำเนินงานของหน่วยงานภาครัฐ

ประจำปีงบประมาณ พ.ศ. 2564

ประเภทองค์กรปกครองส่วนท้องถิ่น

พื้นที่ภาค 6

จังหวัดตาก

ที่	หน่วยงาน	อำเภอ	คะแนน 2564	ระดับผล การประเมิน	เปรียบเทียบกับปี ที่ผ่านมา	เปรียบเทียบกับ เกณฑ์*
1	องค์การบริหารส่วนจังหวัดตาก	เมืองตาก	94.52	A	+1.03	ผ่าน
2	เทศบาลนครแม่สอด	แม่สอด	92.88	A	+17.49	ผ่าน
3	เทศบาลเมืองตาก	เมืองตาก	81.99	B	+19.15	ไม่ผ่าน
4	เทศบาลตำบลแม่ต้าน	ท่าสองยาง	68.52	C	+10.39	ไม่ผ่าน
5	เทศบาลตำบลทุ่งกระเซาะ	บ้านตาก	86.37	A	-0.78	ผ่าน
6	เทศบาลตำบลบ้านตาก	บ้านตาก	74.61	C	+8.60	ไม่ผ่าน
7	เทศบาลตำบลพบพระ	พบพระ	85.78	A	+7.46	ผ่าน
8	เทศบาลตำบลไม้งาม	เมืองตาก	95.16	AA	+4.82	ผ่าน
9	เทศบาลตำบลหนองบัวใต้	เมืองตาก	86.19	A	+11.53	ผ่าน
10	เทศบาลตำบลทุ่งหลวง	แม่ระมาด	70.36	C	-12.18	ไม่ผ่าน
11	เทศบาลตำบลแม่จะเรา	แม่ระมาด	86.03	A	+24.76	ผ่าน
12	เทศบาลตำบลแม่ระมาด	แม่ระมาด	74.65	C	+3.07	ไม่ผ่าน
13	เทศบาลตำบลท่าสายลวด	แม่สอด	74.00	C	+1.34	ไม่ผ่าน
14	เทศบาลตำบลแม่กุ	แม่สอด	64.64	D	-0.99	ไม่ผ่าน
15	เทศบาลตำบลแม่ตาว	แม่สอด	84.82	B	+1.78	ไม่ผ่าน
16	เทศบาลตำบลวังเจ้า	วังเจ้า	91.06	A	+11.71	ผ่าน
17	เทศบาลตำบลสามเงา	สามเงา	89.77	A	+6.89	ผ่าน
18	เทศบาลตำบลแม่กลอง	อุ้มผาง	83.58	B	+4.39	ไม่ผ่าน
19	เทศบาลตำบลแม่จัน	อุ้มผาง	71.35	C	-9.22	ไม่ผ่าน
20	เทศบาลตำบลอุ้มผาง	อุ้มผาง	87.96	A	+2.82	ผ่าน
21	องค์การบริหารส่วนตำบลท่าสองยาง	ท่าสองยาง	59.78	D	-2.94	ไม่ผ่าน
22	องค์การบริหารส่วนตำบลแม่ต้าน	ท่าสองยาง	95.52	AA	+15.96	ผ่าน
23	องค์การบริหารส่วนตำบลแม่เหล็ก	ท่าสองยาง	80.61	B	+36.47	ไม่ผ่าน
24	องค์การบริหารส่วนตำบลแม่สอง	ท่าสองยาง	65.30	C	+16.98	ไม่ผ่าน
25	องค์การบริหารส่วนตำบลแม่หละ	ท่าสองยาง	83.38	B	+20.15	ไม่ผ่าน
26	องค์การบริหารส่วนตำบลแม่อุสุ	ท่าสองยาง	96.06	AA	+18.41	ผ่าน
27	องค์การบริหารส่วนตำบลเกาะตะเภา	บ้านตาก	79.06	B	+17.12	ไม่ผ่าน
28	องค์การบริหารส่วนตำบลตากตก	บ้านตาก	92.71	A	+12.65	ผ่าน
29	องค์การบริหารส่วนตำบลตากออก	บ้านตาก	84.05	B	+19.68	ไม่ผ่าน
30	องค์การบริหารส่วนตำบลท้องฟ้า	บ้านตาก	89.92	A	+20.44	ผ่าน
31	องค์การบริหารส่วนตำบลแม่สลิต	บ้านตาก	69.05	C	-2.71	ไม่ผ่าน
32	องค์การบริหารส่วนตำบลสมอโคน	บ้านตาก	84.12	B	+8.67	ไม่ผ่าน
33	องค์การบริหารส่วนตำบลคีรีราษฎร์	พบพระ	73.79	C	-6.47	ไม่ผ่าน
34	องค์การบริหารส่วนตำบลช่องแคบ	พบพระ	77.70	B	+11.97	ไม่ผ่าน
35	องค์การบริหารส่วนตำบลพบพระ	พบพระ	81.87	B	+16.65	ไม่ผ่าน
36	องค์การบริหารส่วนตำบลรวมไทยพัฒนา	พบพระ	71.63	C	-3.67	ไม่ผ่าน
37	องค์การบริหารส่วนตำบลวาเล่ย์	พบพระ	62.54	D	+4.78	ไม่ผ่าน
38	องค์การบริหารส่วนตำบลตุ๊กกลางทุ่ง	เมืองตาก	96.57	AA	+8.28	ผ่าน





ที่	หน่วยงาน	อำเภอ	คะแนน 2564	ระดับผล การประเมิน	เปรียบเทียบปี ที่ผ่านมา	เปรียบเทียบ กับเกณฑ์*
39	องค์การบริหารส่วนตำบลน้ำร้อน	เมืองตาก	87.94	A	+30.10	ผ่าน
40	องค์การบริหารส่วนตำบลปามะม่วง	เมืองตาก	71.96	C	+4.39	ไม่ผ่าน
41	องค์การบริหารส่วนตำบลโป่งแดง	เมืองตาก	78.38	B	+19.65	ไม่ผ่าน
42	องค์การบริหารส่วนตำบลแม่ท้อ	เมืองตาก	68.40	C	+10.78	ไม่ผ่าน
43	องค์การบริหารส่วนตำบลวังประจบ	เมืองตาก	76.66	B	+4.64	ไม่ผ่าน
44	องค์การบริหารส่วนตำบลวังหิน	เมืองตาก	91.47	A	+19.12	ผ่าน
45	องค์การบริหารส่วนตำบลหนองบัวเหนือ	เมืองตาก	85.00	A	-10.09	ผ่าน
46	องค์การบริหารส่วนตำบลชะเนือ	แม่ระมาด	73.57	C	-0.75	ไม่ผ่าน
47	องค์การบริหารส่วนตำบลพระธาตุ	แม่ระมาด	83.12	B	+7.13	ไม่ผ่าน
48	องค์การบริหารส่วนตำบลแม่ตื่น	แม่ระมาด	60.36	D	+0.23	ไม่ผ่าน
49	องค์การบริหารส่วนตำบลแม่ระมาด	แม่ระมาด	93.27	A	+14.84	ผ่าน
50	องค์การบริหารส่วนตำบลสามหมื่น	แม่ระมาด	87.73	A	+11.63	ผ่าน
51	องค์การบริหารส่วนตำบลด่านแม่ละเมา	แม่สอด	59.73	D	-2.74	ไม่ผ่าน
52	องค์การบริหารส่วนตำบลท่าสายลวด	แม่สอด	71.55	C	+14.72	ไม่ผ่าน
53	องค์การบริหารส่วนตำบลพระธาตุผาแดง	แม่สอด	93.64	A	+19.87	ผ่าน
54	องค์การบริหารส่วนตำบลพะวอ	แม่สอด	70.79	C	+2.55	ไม่ผ่าน
55	องค์การบริหารส่วนตำบลมหาวัน	แม่สอด	93.98	A	+7.37	ผ่าน
56	องค์การบริหารส่วนตำบลแม่กาษา	แม่สอด	89.62	A	+17.55	ผ่าน
57	องค์การบริหารส่วนตำบลแม่กุ	แม่สอด	78.89	B	+11.68	ไม่ผ่าน
58	องค์การบริหารส่วนตำบลแม่ปะ	แม่สอด	83.72	B	+20.79	ไม่ผ่าน
59	องค์การบริหารส่วนตำบลเชียงทอง	วังเจ้า	71.33	C	-14.58	ไม่ผ่าน
60	องค์การบริหารส่วนตำบลนาโบสถ์	วังเจ้า	71.12	C	-0.71	ไม่ผ่าน
61	องค์การบริหารส่วนตำบลประดาง	วังเจ้า	83.23	B	-1.51	ไม่ผ่าน
62	องค์การบริหารส่วนตำบลบ้านนา	สามเงา	54.06	E	-3.34	ไม่ผ่าน
63	องค์การบริหารส่วนตำบลยกกระบัตร	สามเงา	94.44	A	+18.34	ผ่าน
64	องค์การบริหารส่วนตำบลย่านรี	สามเงา	61.59	D	-2.38	ไม่ผ่าน
65	องค์การบริหารส่วนตำบลวังจันทร์	สามเงา	89.33	A	+22.16	ผ่าน
66	องค์การบริหารส่วนตำบลวังหมัน	สามเงา	70.88	C	+18.96	ไม่ผ่าน
67	องค์การบริหารส่วนตำบลสามเงา	สามเงา	75.77	B	+14.25	ไม่ผ่าน
68	องค์การบริหารส่วนตำบลโมโกร	อุ้มผาง	64.72	D	-20.73	ไม่ผ่าน
69	องค์การบริหารส่วนตำบลอุ้มผาง	อุ้มผาง	84.57	B	+18.75	ไม่ผ่าน

\*แผนแม่บทภายใต้ยุทธศาสตร์ชาติ ประเด็นการต่อต้านการทุจริตและประพฤติมิชอบ ได้กำหนดตัวชี้วัดหน่วยงานภาครัฐที่มีผลการประเมิน ITA ผ่านเกณฑ์ (85 คะแนนขึ้นไป) โดยในช่วงระยะปี พ.ศ. 2561 - 2565 กำหนดค่าเป้าหมายที่ร้อยละ 80



ผลการประเมินคุณธรรมและความโปร่งใสในการดำเนินงานของหน่วยงานภาครัฐ  
ประจำปีงบประมาณ พ.ศ. 2564  
ประเภทองค์กรปกครองส่วนท้องถิ่น  
พื้นที่ภาค 6  
จังหวัดนครสวรรค์

ที่	หน่วยงาน	อำเภอ	คะแนน 2564	ระดับผล การประเมิน	เปรียบเทียบ ปีที่ผ่านมา	เปรียบเทียบกับเกณฑ์*
1	องค์การบริหารส่วนจังหวัดนครสวรรค์	เมืองนครสวรรค์	96.87	AA	+3.15	ผ่าน
2	เทศบาลนครนครสวรรค์	เมืองนครสวรรค์	97.16	AA	+6.55	ผ่าน
3	เทศบาลเมืองชุมแสง	ชุมแสง	93.80	A	+11.50	ผ่าน
4	เทศบาลเมืองตากลิ	ตากลิ	98.32	AA	+3.43	ผ่าน
5	เทศบาลตำบลเก้าเลี้ยว	เก้าเลี้ยว	92.95	A	+7.55	ผ่าน
6	เทศบาลตำบลโกรกพระ	โกรกพระ	94.93	A	+5.01	ผ่าน
7	เทศบาลตำบลบางประมุง	โกรกพระ	92.91	A	+3.16	ผ่าน
8	เทศบาลตำบลบางมะฝ่อ	โกรกพระ	86.78	A	+12.41	ผ่าน
9	เทศบาลตำบลทับกฤช	ชุมแสง	93.33	A	+0.19	ผ่าน
10	เทศบาลตำบลตากฟ้า	ตากฟ้า	95.24	AA	+5.39	ผ่าน
11	เทศบาลตำบลอุทัยพัฒนา	ตากฟ้า	94.41	A	-4.62	ผ่าน
12	เทศบาลตำบลช่องแค	ตากลิ	81.94	B	-3.36	ไม่ผ่าน
13	เทศบาลตำบลท่าตะโก	ท่าตะโก	94.28	A	+4.80	ผ่าน
14	เทศบาลตำบลบรรพตพิสัย	บรรพตพิสัย	93.61	A	+7.40	ผ่าน
15	เทศบาลตำบลบ้านแดน	บรรพตพิสัย	91.31	A	+22.36	ผ่าน
16	เทศบาลตำบลท่าน้ำอ้อยม่วงหัก	พยุหะคีรี	95.62	AA	+3.14	ผ่าน
17	เทศบาลตำบลพยุหะ	พยุหะคีรี	94.83	A	+11.50	ผ่าน
18	เทศบาลตำบลไพศาลี	ไพศาลี	88.86	A	+15.05	ผ่าน
19	เทศบาลตำบลหนองเบน	เมืองนครสวรรค์	97.36	AA	+3.28	ผ่าน
20	เทศบาลตำบลลาดยาว	ลาดยาว	98.47	AA	+15.97	ผ่าน
21	เทศบาลตำบลศาลเจ้าไก่ต่อ	ลาดยาว	96.24	AA	+13.37	ผ่าน
22	เทศบาลตำบลหนองบัว	หนองบัว	84.13	B	+13.66	ไม่ผ่าน
23	องค์การบริหารส่วนตำบลเขาดิน	เก้าเลี้ยว	96.12	AA	+8.34	ผ่าน
24	องค์การบริหารส่วนตำบลมหาโพธิ์	เก้าเลี้ยว	88.20	A	+23.12	ผ่าน
25	องค์การบริหารส่วนตำบลหนองเต่า	เก้าเลี้ยว	97.55	AA	+6.90	ผ่าน
26	องค์การบริหารส่วนตำบลหัวดง	เก้าเลี้ยว	91.77	A	+4.55	ผ่าน
27	องค์การบริหารส่วนตำบลโกรกพระ	โกรกพระ	98.61	AA	+10.59	ผ่าน
28	องค์การบริหารส่วนตำบลนากลาง	โกรกพระ	86.99	A	-3.76	ผ่าน
29	องค์การบริหารส่วนตำบลเนินกุ่ม	โกรกพระ	98.10	AA	+1.83	ผ่าน
30	องค์การบริหารส่วนตำบลเนินศาลา	โกรกพระ	94.80	A	+1.66	ผ่าน
31	องค์การบริหารส่วนตำบลยางตาล	โกรกพระ	98.24	AA	+3.71	ผ่าน
32	องค์การบริหารส่วนตำบลศาลาแดง	โกรกพระ	93.48	A	+33.67	ผ่าน
33	องค์การบริหารส่วนตำบลหาดสูง	โกรกพระ	96.64	AA	+13.17	ผ่าน
34	องค์การบริหารส่วนตำบลชุมตาบง	ชุมตาบง	80.32	B	+21.84	ไม่ผ่าน
35	องค์การบริหารส่วนตำบลปางสวรรค์	ชุมตาบง	93.90	A	+23.05	ผ่าน
36	องค์การบริหารส่วนตำบลเกษไชโย	ชุมแสง	93.67	A	+10.04	ผ่าน
37	องค์การบริหารส่วนตำบลโคกหม้อ	ชุมแสง	92.91	A	+13.00	ผ่าน
38	องค์การบริหารส่วนตำบลชะเมิง	ชุมแสง	95.99	AA	+13.37	ผ่าน



ที่	หน่วยงาน	อำเภอ	คะแนน 2564	ระดับผล การประเมิน	เปรียบเทียบ ปีที่ผ่านมา	เปรียบเทียบ กับเกณฑ์*
39	องค์การบริหารส่วนตำบลทับกฤช	ชุมแสง	90.26	A	+2.52	ผ่าน
40	องค์การบริหารส่วนตำบลทับกฤชใต้	ชุมแสง	98.12	AA	+17.05	ผ่าน
41	องค์การบริหารส่วนตำบลท่าไม้	ชุมแสง	79.82	B	+30.74	ไม่ผ่าน
42	องค์การบริหารส่วนตำบลบางเคียน	ชุมแสง	97.19	AA	+2.79	ผ่าน
43	องค์การบริหารส่วนตำบลไผ่สิงห์	ชุมแสง	95.48	AA	-0.81	ผ่าน
44	องค์การบริหารส่วนตำบลพันลาน	ชุมแสง	97.07	AA	+15.29	ผ่าน
45	องค์การบริหารส่วนตำบลพิบูล	ชุมแสง	95.52	AA	+6.12	ผ่าน
46	องค์การบริหารส่วนตำบลหนองกระเจา	ชุมแสง	98.64	AA	+33.31	ผ่าน
47	องค์การบริหารส่วนตำบลเขาชายธง	ตากฟ้า	95.15	AA	+9.05	ผ่าน
48	องค์การบริหารส่วนตำบลตากฟ้า	ตากฟ้า	94.49	A	+14.09	ผ่าน
49	องค์การบริหารส่วนตำบลพุนกยูง	ตากฟ้า	98.24	AA	+7.11	ผ่าน
50	องค์การบริหารส่วนตำบลลำพยนต์	ตากฟ้า	95.93	AA	+7.99	ผ่าน
51	องค์การบริหารส่วนตำบลสุขสำราญ	ตากฟ้า	92.17	A	+7.83	ผ่าน
52	องค์การบริหารส่วนตำบลหนองพิบูล	ตากฟ้า	97.22	AA	+4.44	ผ่าน
53	องค์การบริหารส่วนตำบลจันเสน	ตาคลี	98.59	AA	+7.99	ผ่าน
54	องค์การบริหารส่วนตำบลช่องแค	ตาคลี	94.07	A	+0.89	ผ่าน
55	องค์การบริหารส่วนตำบลตาคลี	ตาคลี	99.09	AA	+4.58	ผ่าน
56	องค์การบริหารส่วนตำบลพรหมนิมิต	ตาคลี	96.26	AA	+0.75	ผ่าน
57	องค์การบริหารส่วนตำบลลาดทิพรส	ตาคลี	88.95	A	+5.10	ผ่าน
58	องค์การบริหารส่วนตำบลสร้อยทอง	ตาคลี	86.47	A	-5.37	ผ่าน
59	องค์การบริหารส่วนตำบลหนองโพ	ตาคลี	98.83	AA	+10.61	ผ่าน
60	องค์การบริหารส่วนตำบลหนองหม้อ	ตาคลี	94.20	A	+6.06	ผ่าน
61	องค์การบริหารส่วนตำบลห้วยหอม	ตาคลี	93.59	A	+28.85	ผ่าน
62	องค์การบริหารส่วนตำบลหัวหวาย	ตาคลี	86.75	A	+6.23	ผ่าน
63	องค์การบริหารส่วนตำบลดอนคา	ท่าตะโก	92.44	A	+11.45	ผ่าน
64	องค์การบริหารส่วนตำบลท่าตะโก	ท่าตะโก	85.73	A	+0.73	ผ่าน
65	องค์การบริหารส่วนตำบลท่าขนบ	ท่าตะโก	95.54	AA	+3.50	ผ่าน
66	องค์การบริหารส่วนตำบลพนมรอก	ท่าตะโก	95.54	AA	+2.72	ผ่าน
67	องค์การบริหารส่วนตำบลพนมเศษ	ท่าตะโก	99.26	AA	+52.20	ผ่าน
68	องค์การบริหารส่วนตำบลวังมหากร	ท่าตะโก	84.61	B	+4.11	ไม่ผ่าน
69	องค์การบริหารส่วนตำบลวังใหญ่	ท่าตะโก	97.24	AA	+6.79	ผ่าน
70	องค์การบริหารส่วนตำบลสายลำโพง	ท่าตะโก	96.89	AA	+24.17	ผ่าน
71	องค์การบริหารส่วนตำบลหนองหลวง	ท่าตะโก	96.54	AA	+25.29	ผ่าน
72	องค์การบริหารส่วนตำบลหัวถนน	ท่าตะโก	98.04	AA	+14.73	ผ่าน
73	องค์การบริหารส่วนตำบลเจริญผล	บรรพตพิสัย	97.32	AA	+17.21	ผ่าน
74	องค์การบริหารส่วนตำบลด่านช้าง	บรรพตพิสัย	99.18	AA	+6.93	ผ่าน
75	องค์การบริหารส่วนตำบลตาชิต	บรรพตพิสัย	78.76	B	-7.74	ไม่ผ่าน
76	องค์การบริหารส่วนตำบลตาสัง	บรรพตพิสัย	90.75	A	+3.39	ผ่าน
77	องค์การบริหารส่วนตำบลท่าจิว	บรรพตพิสัย	93.87	A	+34.59	ผ่าน
78	องค์การบริหารส่วนตำบลบางแก้ว	บรรพตพิสัย	94.55	A	+4.45	ผ่าน
79	องค์การบริหารส่วนตำบลบางตาหงาย	บรรพตพิสัย	98.98	AA	+6.54	ผ่าน
80	องค์การบริหารส่วนตำบลบึงปลาทุ	บรรพตพิสัย	94.56	A	+5.50	ผ่าน
81	องค์การบริหารส่วนตำบลหนองกรด	บรรพตพิสัย	94.76	A	+29.11	ผ่าน
82	องค์การบริหารส่วนตำบลหนองตาตู	บรรพตพิสัย	90.45	A	+2.42	ผ่าน
83	องค์การบริหารส่วนตำบลหูกวาง	บรรพตพิสัย	90.26	A	+2.27	ผ่าน
84	องค์การบริหารส่วนตำบลอ่างทอง	บรรพตพิสัย	91.43	A	+8.56	ผ่าน
85	องค์การบริหารส่วนตำบลเขากะลา	พยุหะคีรี	81.95	B	-10.49	ไม่ผ่าน



ที่	หน่วยงาน	อำเภอ	คะแนน 2564	ระดับผล การประเมิน	เปรียบเทียบ ปีที่ผ่านมา	เปรียบเทียบ กับเกณฑ์*
86	องค์การบริหารส่วนตำบลเขาทอง	พยุหะคีรี	92.02	A	-0.61	ผ่าน
87	องค์การบริหารส่วนตำบลน้ำทรง	พยุหะคีรี	80.61	B	-5.89	ไม่ผ่าน
88	องค์การบริหารส่วนตำบลนิคมเขาบ่อแก้ว	พยุหะคีรี	92.46	A	+5.16	ผ่าน
89	องค์การบริหารส่วนตำบลเนินมะกอก	พยุหะคีรี	94.91	A	+0.95	ผ่าน
90	องค์การบริหารส่วนตำบลพยุหะ	พยุหะคีรี	92.03	A	+12.46	ผ่าน
91	องค์การบริหารส่วนตำบลยางขาว	พยุหะคีรี	89.89	A	+3.53	ผ่าน
92	องค์การบริหารส่วนตำบลย่านมัทรี	พยุหะคีรี	98.97	AA	+7.71	ผ่าน
93	องค์การบริหารส่วนตำบลสระทะเล	พยุหะคีรี	94.81	A	+7.16	ผ่าน
94	องค์การบริหารส่วนตำบลโคกเตือ	ไพศาลี	85.97	A	+9.48	ผ่าน
95	องค์การบริหารส่วนตำบลตะคร้อ	ไพศาลี	87.69	A	+43.22	ผ่าน
96	องค์การบริหารส่วนตำบลนาขอม	ไพศาลี	92.48	A	+8.38	ผ่าน
97	องค์การบริหารส่วนตำบลโพธิ์ประสาท	ไพศาลี	98.40	AA	+20.11	ผ่าน
98	องค์การบริหารส่วนตำบลไพศาลี	ไพศาลี	94.81	A	+0.06	ผ่าน
99	องค์การบริหารส่วนตำบลวังข่อย	ไพศาลี	75.09	B	-16.40	ไม่ผ่าน
100	องค์การบริหารส่วนตำบลวังน้ำลึก	ไพศาลี	90.62	A	-0.87	ผ่าน
101	องค์การบริหารส่วนตำบลสำโรงชัย	ไพศาลี	91.45	A	+1.71	ผ่าน
102	องค์การบริหารส่วนตำบลกลางแดด	เมืองนครสวรรค์	95.39	AA	+4.52	ผ่าน
103	องค์การบริหารส่วนตำบลเกรียงไกร	เมืองนครสวรรค์	86.93	A	-0.56	ผ่าน
104	องค์การบริหารส่วนตำบลแควใหญ่	เมืองนครสวรรค์	94.71	A	+40.45	ผ่าน
105	องค์การบริหารส่วนตำบลตะเคียนเลื่อน	เมืองนครสวรรค์	76.33	B	-15.84	ไม่ผ่าน
106	องค์การบริหารส่วนตำบลนครสวรรค์ตก	เมืองนครสวรรค์	99.40	AA	+27.50	ผ่าน
107	องค์การบริหารส่วนตำบลนครสวรรค์ออก	เมืองนครสวรรค์	95.77	AA	-3.75	ผ่าน
108	องค์การบริหารส่วนตำบลบางพระหลวง	เมืองนครสวรรค์	92.19	A	+9.56	ผ่าน
109	องค์การบริหารส่วนตำบลบางม่วง	เมืองนครสวรรค์	91.81	A	+3.89	ผ่าน
110	องค์การบริหารส่วนตำบลบ้านแก่ง	เมืองนครสวรรค์	92.43	A	+12.57	ผ่าน
111	องค์การบริหารส่วนตำบลบ้านมะเกลือ	เมืองนครสวรรค์	88.74	A	+2.78	ผ่าน
112	องค์การบริหารส่วนตำบลบึงเสนาท	เมืองนครสวรรค์	95.26	AA	+3.02	ผ่าน
113	องค์การบริหารส่วนตำบลพระนอน	เมืองนครสวรรค์	94.54	A	+11.68	ผ่าน
114	องค์การบริหารส่วนตำบลวัดไทรย์	เมืองนครสวรรค์	99.28	AA	+5.02	ผ่าน
115	องค์การบริหารส่วนตำบลหนองกรด	เมืองนครสวรรค์	95.77	AA	+19.54	ผ่าน
116	องค์การบริหารส่วนตำบลหนองกระโดน	เมืองนครสวรรค์	92.80	A	+1.40	ผ่าน
117	องค์การบริหารส่วนตำบลหนองปลิง	เมืองนครสวรรค์	87.43	A	-0.50	ผ่าน
118	องค์การบริหารส่วนตำบลแม่เป็น	แม่เป็น	76.85	B	-7.55	ไม่ผ่าน
119	องค์การบริหารส่วนตำบลเขาชนกัน	แม่่วงก์	96.78	AA	+32.49	ผ่าน
120	องค์การบริหารส่วนตำบลแม่เลี้ยง	แม่่วงก์	83.04	B	+23.14	ไม่ผ่าน
121	องค์การบริหารส่วนตำบลแม่่วงก์	แม่่วงก์	91.59	A	+1.10	ผ่าน
122	องค์การบริหารส่วนตำบลวังชัน	แม่่วงก์	97.68	AA	+9.86	ผ่าน
123	องค์การบริหารส่วนตำบลเนินขี้เหล็ก	ลาดยาว	87.67	A	+7.04	ผ่าน
124	องค์การบริหารส่วนตำบลบ้านไร่	ลาดยาว	90.62	A	+9.35	ผ่าน
125	องค์การบริหารส่วนตำบลมาบแก	ลาดยาว	95.66	AA	+44.10	ผ่าน
126	องค์การบริหารส่วนตำบลลาดยาว	ลาดยาว	88.30	A	+7.05	ผ่าน
127	องค์การบริหารส่วนตำบลวังม้า	ลาดยาว	95.59	AA	+37.52	ผ่าน
128	องค์การบริหารส่วนตำบลวังเมือง	ลาดยาว	87.73	A	+21.85	ผ่าน
129	องค์การบริหารส่วนตำบลศาลเจ้าไก่ต่อ	ลาดยาว	97.40	AA	+17.75	ผ่าน
130	องค์การบริหารส่วนตำบลสร้อยละคร	ลาดยาว	86.25	A	+16.23	ผ่าน
131	องค์การบริหารส่วนตำบลสระแก้ว	ลาดยาว	93.34	A	+22.65	ผ่าน
132	องค์การบริหารส่วนตำบลหนองนมวัว	ลาดยาว	97.19	AA	+2.47	ผ่าน



ที่	หน่วยงาน	อำเภอ	คะแนน 2564	ระดับผล การประเมิน	เปรียบเทียบ ปีที่ผ่านมา	เปรียบเทียบ กับเกณฑ์*
133	องค์การบริหารส่วนตำบลหนองยาว	ลาดยาว	88.42	A	+3.82	ผ่าน
134	องค์การบริหารส่วนตำบลห้วยน้ำหอม	ลาดยาว	90.63	A	+9.02	ผ่าน
135	องค์การบริหารส่วนตำบลทุ่งทอง	หนองบัว	97.59	AA	+42.88	ผ่าน
136	องค์การบริหารส่วนตำบลธารทหาร	หนองบัว	97.85	AA	+15.44	ผ่าน
137	องค์การบริหารส่วนตำบลวังบ่อ	หนองบัว	98.48	AA	+14.01	ผ่าน
138	องค์การบริหารส่วนตำบลหนองกลับ	หนองบัว	98.07	AA	+46.89	ผ่าน
139	องค์การบริหารส่วนตำบลหนองบัว	หนองบัว	92.07	A	+10.16	ผ่าน
140	องค์การบริหารส่วนตำบลห้วยถั่วใต้	หนองบัว	95.80	AA	+21.36	ผ่าน
141	องค์การบริหารส่วนตำบลห้วยถั่วเหนือ	หนองบัว	90.58	A	+27.84	ผ่าน
142	องค์การบริหารส่วนตำบลห้วยร่วม	หนองบัว	88.69	A	+9.59	ผ่าน
143	องค์การบริหารส่วนตำบลห้วยใหญ่	หนองบัว	92.58	A	+9.63	ผ่าน

\*แผนแม่บทภายใต้ยุทธศาสตร์ชาติ ประเด็นการต่อต้านการทุจริตและประพฤติมิชอบ ได้กำหนดตัวชี้วัดหน่วยงานภาครัฐที่มีผลการประเมิน ITA ผ่านเกณฑ์ (85 คะแนนขึ้นไป) โดยในช่วงระยะปี พ.ศ. 2561 – 2565 กำหนดค่าเป้าหมายที่ร้อยละ 80



ผลการประเมินคุณธรรมและความโปร่งใสในการดำเนินงานของหน่วยงานภาครัฐ  
ประจำปีงบประมาณ พ.ศ. 2564  
ประเภทองค์กรปกครองส่วนท้องถิ่น  
พื้นที่ภาค 6  
จังหวัดพิจิตร

ที่	หน่วยงาน	อำเภอ	คะแนน 2564	ระดับผล การประเมิน	เปรียบเทียบ ปีที่ผ่านมา	เปรียบเทียบ กับเกณฑ์*
1	องค์การบริหารส่วนจังหวัดพิจิตร	เมืองพิจิตร	94.38	A	+12.57	ผ่าน
2	เทศบาลเมืองตะพานหิน	ตะพานหิน	52.86	E	-9.79	ไม่ผ่าน
3	เทศบาลเมืองบางมูลนาก	บางมูลนาก	72.92	C	+10.96	ไม่ผ่าน
4	เทศบาลเมืองพิจิตร	เมืองพิจิตร	94.37	A	+12.56	ผ่าน
5	เทศบาลตำบลวังบงค์	ดงเจริญ	88.42	A	+0.69	ผ่าน
6	เทศบาลตำบลสำนักขุนเณร	ดงเจริญ	97.08	AA	+12.65	ผ่าน
7	เทศบาลตำบลหนองพยอม	ตะพานหิน	71.14	C	-14.91	ไม่ผ่าน
8	เทศบาลตำบลเขาทราย	ทับคล้อ	88.73	A	+34.98	ผ่าน
9	เทศบาลตำบลทับคล้อ	ทับคล้อ	93.54	A	+9.50	ผ่าน
10	เทศบาลตำบลเนินมะกอก	บางมูลนาก	69.05	C	+6.51	ไม่ผ่าน
11	เทศบาลตำบลบางไผ่	บางมูลนาก	64.74	D	+13.13	ไม่ผ่าน
12	เทศบาลตำบลวังตะกู	บางมูลนาก	61.95	D	-7.61	ไม่ผ่าน
13	เทศบาลตำบลหอยไกร	บางมูลนาก	92.49	A	+45.07	ผ่าน
14	เทศบาลตำบลท่าเสา	โพทะเล	90.19	A	+19.46	ผ่าน
15	เทศบาลตำบลทุ่งน้อย	โพทะเล	93.80	A	+7.38	ผ่าน
16	เทศบาลตำบลบางคลาน	โพทะเล	76.04	B	+3.41	ไม่ผ่าน
17	เทศบาลตำบลโพทะเล	โพทะเล	88.31	A	+7.86	ผ่าน
18	เทศบาลตำบลไร่รอบ	โพธิ์ประทับช้าง	84.64	B	+0.88	ไม่ผ่าน
19	เทศบาลตำบลโพธิ์ประทับช้าง	โพธิ์ประทับช้าง	89.44	A	+17.89	ผ่าน
20	เทศบาลตำบลดงป่าคำ	เมืองพิจิตร	63.18	D	+12.13	ไม่ผ่าน
21	เทศบาลตำบลท่าเรือ	เมืองพิจิตร	92.83	A	-0.06	ผ่าน
22	เทศบาลตำบลวังกรด	เมืองพิจิตร	56.64	D	-10.59	ไม่ผ่าน
23	เทศบาลตำบลหัวดง	เมืองพิจิตร	60.37	D	-0.75	ไม่ผ่าน
24	เทศบาลตำบลวังทรายพูน	วังทรายพูน	82.89	B	+21.35	ไม่ผ่าน
25	เทศบาลตำบลหนองปล้อง	วังทรายพูน	62.46	D	-12.61	ไม่ผ่าน
26	เทศบาลตำบลสากเหล็ก	สากเหล็ก	87.95	A	+18.68	ผ่าน
27	เทศบาลตำบลกำแพงดิน	สามง่าม	81.98	B	+1.84	ไม่ผ่าน
28	เทศบาลตำบลเนินปอ	สามง่าม	87.85	A	-2.85	ผ่าน
29	เทศบาลตำบลสามง่าม	สามง่าม	93.60	A	+13.09	ผ่าน
30	องค์การบริหารส่วนตำบลวังจัญ	ดงเจริญ	88.74	A	-5.75	ผ่าน
31	องค์การบริหารส่วนตำบลวังจัญใต้	ดงเจริญ	74.84	C	-13.29	ไม่ผ่าน
32	องค์การบริหารส่วนตำบลห้วยพุก	ดงเจริญ	88.03	A	-0.43	ผ่าน
33	องค์การบริหารส่วนตำบลห้วยร่วม	ดงเจริญ	97.05	AA	+21.57	ผ่าน
34	องค์การบริหารส่วนตำบลคลองคูณ	ตะพานหิน	78.95	B	+12.59	ไม่ผ่าน
35	องค์การบริหารส่วนตำบลจี่วราย	ตะพานหิน	81.20	B	+18.50	ไม่ผ่าน
36	องค์การบริหารส่วนตำบลดงตะขบ	ตะพานหิน	47.77	F	+3.51	ไม่ผ่าน
37	องค์การบริหารส่วนตำบลทับหมัน	ตะพานหิน	94.73	A	+1.40	ผ่าน
38	องค์การบริหารส่วนตำบลทุ่งโพธิ์	ตะพานหิน	84.94	B	-1.97	ไม่ผ่าน



ที่	หน่วยงาน	อำเภอ	คะแนน 2564	ระดับผล การประเมิน	เปรียบเทียบ ปีที่ผ่านมา	เปรียบเทียบ กับเกณฑ์*
39	องค์การบริหารส่วนตำบลไผ่หลวง	ตะพานหิน	86.19	A	+18.17	ผ่าน
40	องค์การบริหารส่วนตำบลวังสำโรง	ตะพานหิน	89.58	A	+0.85	ผ่าน
41	องค์การบริหารส่วนตำบลวังหลุม	ตะพานหิน	94.46	A	+35.34	ผ่าน
42	องค์การบริหารส่วนตำบลวังหว่า	ตะพานหิน	71.95	C	-6.05	ไม่ผ่าน
43	องค์การบริหารส่วนตำบลห้วยเกตุ	ตะพานหิน	91.32	A	+1.55	ผ่าน
44	องค์การบริหารส่วนตำบลเขาเจ็ดยอด	ทับคล้อ	88.92	A	+5.39	ผ่าน
45	องค์การบริหารส่วนตำบลเขาทราย	ทับคล้อ	76.20	B	+19.24	ไม่ผ่าน
46	องค์การบริหารส่วนตำบลทับคล้อ	ทับคล้อ	93.61	A	+16.89	ผ่าน
47	องค์การบริหารส่วนตำบลท้ายทุ่ง	ทับคล้อ	84.24	B	+5.69	ไม่ผ่าน
48	องค์การบริหารส่วนตำบลบางไผ่	บางมูลนาก	98.04	AA	+46.68	ผ่าน
49	องค์การบริหารส่วนตำบลภูมิจิตร	บางมูลนาก	85.42	A	+9.53	ผ่าน
50	องค์การบริหารส่วนตำบลลำประดา	บางมูลนาก	92.19	A	+2.75	ผ่าน
51	องค์การบริหารส่วนตำบลวังกรด	บางมูลนาก	97.37	AA	+8.14	ผ่าน
52	องค์การบริหารส่วนตำบลวังตะกั่ว	บางมูลนาก	90.35	A	+39.32	ผ่าน
53	องค์การบริหารส่วนตำบลวังสำโรง	บางมูลนาก	59.90	D	+6.91	ไม่ผ่าน
54	องค์การบริหารส่วนตำบลบางลาย	บึงนาราง	92.96	A	+24.65	ผ่าน
55	องค์การบริหารส่วนตำบลบึงนาราง	บึงนาราง	88.64	A	+22.73	ผ่าน
56	องค์การบริหารส่วนตำบลโพธิ์ไทรงาม	บึงนาราง	90.55	A	+19.57	ผ่าน
57	องค์การบริหารส่วนตำบลห้วยแก้ว	บึงนาราง	96.38	AA	+9.30	ผ่าน
58	องค์การบริหารส่วนตำบลแหลมรัง	บึงนาราง	75.98	B	+1.33	ไม่ผ่าน
59	องค์การบริหารส่วนตำบลตะนง	โพทะเล	49.91	F	-0.53	ไม่ผ่าน
60	องค์การบริหารส่วนตำบลท่าขมิ้น	โพทะเล	89.93	A	+10.00	ผ่าน
61	องค์การบริหารส่วนตำบลท่าม่วง	โพทะเล	67.09	C	+8.17	ไม่ผ่าน
62	องค์การบริหารส่วนตำบลท่าบัว	โพทะเล	69.75	C	-16.76	ไม่ผ่าน
63	องค์การบริหารส่วนตำบลท้ายน้ำ	โพทะเล	89.89	A	+5.60	ผ่าน
64	องค์การบริหารส่วนตำบลท่าเสา	โพทะเล	78.61	B	+9.93	ไม่ผ่าน
65	องค์การบริหารส่วนตำบลบ้านน้อย	โพทะเล	91.72	A	+12.73	ผ่าน
66	องค์การบริหารส่วนตำบลโพทะเล	โพทะเล	88.79	A	+19.79	ผ่าน
67	องค์การบริหารส่วนตำบลวัดขวาง	โพทะเล	90.52	A	+16.81	ผ่าน
68	องค์การบริหารส่วนตำบลดงเคือเหลือง	โพธิ์ประทับช้าง	88.53	A	+16.88	ผ่าน
69	องค์การบริหารส่วนตำบลทุ่งใหญ่	โพธิ์ประทับช้าง	74.21	C	+15.32	ไม่ผ่าน
70	องค์การบริหารส่วนตำบลเนินสว่าง	โพธิ์ประทับช้าง	88.41	A	+15.71	ผ่าน
71	องค์การบริหารส่วนตำบลไผ่ท่าโพ	โพธิ์ประทับช้าง	80.19	B	-8.91	ไม่ผ่าน
72	องค์การบริหารส่วนตำบลโพธิ์ประทับช้าง	โพธิ์ประทับช้าง	94.73	A	+31.84	ผ่าน
73	องค์การบริหารส่วนตำบลคลองคะเชนทร์	เมืองพิจิตร	77.78	B	+11.44	ไม่ผ่าน
74	องค์การบริหารส่วนตำบลชะมัง	เมืองพิจิตร	82.05	B	-6.96	ไม่ผ่าน
75	องค์การบริหารส่วนตำบลดงกลาง	เมืองพิจิตร	70.76	C	-15.63	ไม่ผ่าน
76	องค์การบริหารส่วนตำบลท่าหลวง	เมืองพิจิตร	93.64	A	+33.02	ผ่าน
77	องค์การบริหารส่วนตำบลท่าเรือ	เมืองพิจิตร	91.82	A	+14.83	ผ่าน
78	องค์การบริหารส่วนตำบลบ้านบึง	เมืองพิจิตร	86.43	A	+4.20	ผ่าน
79	องค์การบริหารส่วนตำบลปากทาง	เมืองพิจิตร	80.33	B	+15.99	ไม่ผ่าน
80	องค์การบริหารส่วนตำบลป่ามะคาบ	เมืองพิจิตร	80.97	B	-7.29	ไม่ผ่าน
81	องค์การบริหารส่วนตำบลไผ่ขวาง	เมืองพิจิตร	80.61	B	+18.83	ไม่ผ่าน
82	องค์การบริหารส่วนตำบลเมืองเก่า	เมืองพิจิตร	88.78	A	+2.35	ผ่าน
83	องค์การบริหารส่วนตำบลย่านยาว	เมืองพิจิตร	66.51	C	-9.99	ไม่ผ่าน
84	องค์การบริหารส่วนตำบลโรงช้าง	เมืองพิจิตร	59.31	D	+2.15	ไม่ผ่าน
85	องค์การบริหารส่วนตำบลสายคำโห้	เมืองพิจิตร	86.06	A	+0.13	ผ่าน



ที่	หน่วยงาน	อำเภอ	คะแนน 2564	ระดับผล การประเมิน	เปรียบเทียบ ปีที่ผ่านมา	เปรียบเทียบกับ เกณฑ์*
86	องค์การบริหารส่วนตำบลหัวดง	เมืองพิจิตร	89.83	A	+13.63	ผ่าน
87	องค์การบริหารส่วนตำบลบ้านนา	วชิรบุรี	92.48	A	+19.44	ผ่าน
88	องค์การบริหารส่วนตำบลบึงบัว	วชิรบุรี	74.68	C	-12.46	ไม่ผ่าน
89	องค์การบริหารส่วนตำบลวังโมกข์	วชิรบุรี	81.13	B	-7.92	ไม่ผ่าน
90	องค์การบริหารส่วนตำบลหนองหลุม	วชิรบุรี	83.69	B	+0.13	ไม่ผ่าน
91	องค์การบริหารส่วนตำบลวังทรายพูน	วังทรายพูน	73.25	C	-10.76	ไม่ผ่าน
92	องค์การบริหารส่วนตำบลหนองปลาไหล	วังทรายพูน	86.15	A	-0.90	ผ่าน
93	องค์การบริหารส่วนตำบลหนองพระ	วังทรายพูน	96.08	AA	+7.49	ผ่าน
94	องค์การบริหารส่วนตำบลคลองทราย	สากเหล็ก	88.95	A	+16.34	ผ่าน
95	องค์การบริหารส่วนตำบลท่าเยี่ยม	สากเหล็ก	64.03	D	-6.08	ไม่ผ่าน
96	องค์การบริหารส่วนตำบลวังทับไทร	สากเหล็ก	77.39	B	-9.99	ไม่ผ่าน
97	องค์การบริหารส่วนตำบลสากเหล็ก	สากเหล็ก	83.50	B	+13.82	ไม่ผ่าน
98	องค์การบริหารส่วนตำบลหนองหญ้าไทร	สากเหล็ก	90.50	A	+4.15	ผ่าน
99	องค์การบริหารส่วนตำบลกำแพงดิน	สามง่าม	97.25	AA	+13.16	ผ่าน
100	องค์การบริหารส่วนตำบลรังนก	สามง่าม	87.57	A	+0.58	ผ่าน
101	องค์การบริหารส่วนตำบลสามง่าม	สามง่าม	59.44	D	+3.12	ไม่ผ่าน
102	องค์การบริหารส่วนตำบลหนองไสน	สามง่าม	97.41	AA	+1.45	ผ่าน

\*แผนแม่บทภายใต้ยุทธศาสตร์ชาติ ประเด็นการต่อต้านการทุจริตและประพฤติมิชอบ ได้กำหนดตัวชี้วัดหน่วยงานภาครัฐที่มีผลการประเมิน ITA ผ่านเกณฑ์ (85 คะแนนขึ้นไป) โดยในช่วงระยะปี พ.ศ. 2561 - 2565 กำหนดค่าเป้าหมายที่ร้อยละ 80





ผลการประเมินคุณธรรมและความโปร่งใสในการดำเนินงานของหน่วยงานภาครัฐ  
ประจำปีงบประมาณ พ.ศ. 2564  
ประเภทองค์กรปกครองส่วนท้องถิ่น  
พื้นที่ภาค 6  
จังหวัดพิษณุโลก

ที่	หน่วยงาน	อำเภอ	คะแนน 2564	ระดับผลการประเมิน	เปรียบเทียบกับปีที่ผ่านมา	เปรียบเทียบกับเกณฑ์*
1	องค์การบริหารส่วนจังหวัดพิษณุโลก	เมืองพิษณุโลก	81.39	B	-7.59	ไม่ผ่าน
2	เทศบาลนครพิษณุโลก	เมืองพิษณุโลก	91.85	A	+4.98	ผ่าน
3	เทศบาลเมืองอรัญญิก	เมืองพิษณุโลก	83.08	B	+5.76	ไม่ผ่าน
4	เทศบาลตำบลป่าแดง	ชาติตระการ	75.75	B	-11.82	ไม่ผ่าน
5	เทศบาลตำบลนครไทย	นครไทย	83.06	B	+11.31	ไม่ผ่าน
6	เทศบาลตำบลบ้านแยง	นครไทย	63.41	D	-11.07	ไม่ผ่าน
7	เทศบาลตำบลไทรย้อย	เนินมะปราง	87.22	A	+9.40	ผ่าน
8	เทศบาลตำบลเนินมะปราง	เนินมะปราง	74.43	C	+19.95	ไม่ผ่าน
9	เทศบาลตำบลบ้านม่วง	เนินมะปราง	71.63	C	-1.76	ไม่ผ่าน
10	เทศบาลตำบลเนินกุ่ม	บางกระทุ่ม	94.45	A	+4.12	ผ่าน
11	เทศบาลตำบลบางกระทุ่ม	บางกระทุ่ม	73.31	C	-8.53	ไม่ผ่าน
12	เทศบาลตำบลสนามคลี	บางกระทุ่ม	82.91	B	-7.78	ไม่ผ่าน
13	เทศบาลตำบลห้วยแก้ว	บางกระทุ่ม	72.22	C	-5.27	ไม่ผ่าน
14	เทศบาลตำบลบางระกำ	บางระกำ	74.93	C	-12.70	ไม่ผ่าน
15	เทศบาลตำบลบางระกำเมืองใหม่	บางระกำ	91.49	A	+0.81	ผ่าน
16	เทศบาลตำบลบึงระมาณ	บางระกำ	69.58	C	-3.80	ไม่ผ่าน
17	เทศบาลตำบลปลักแรด	บางระกำ	70.16	C	-13.23	ไม่ผ่าน
18	เทศบาลตำบลพันเสา	บางระกำ	92.32	A	+21.46	ผ่าน
19	เทศบาลตำบลพรหมพิราม	พรหมพิราม	87.68	A	+9.28	ผ่าน
20	เทศบาลตำบลวังทอง	พรหมพิราม	92.30	A	+7.70	ผ่าน
21	เทศบาลตำบลท่าทอง	เมืองพิษณุโลก	82.92	B	-10.15	ไม่ผ่าน
22	เทศบาลตำบลบ้านคลอง	เมืองพิษณุโลก	83.06	B	-0.43	ไม่ผ่าน
23	เทศบาลตำบลบ้านใหม่	เมืองพิษณุโลก	74.12	C	-10.43	ไม่ผ่าน
24	เทศบาลตำบลพลาญชุมพล	เมืองพิษณุโลก	89.93	A	+5.77	ผ่าน
25	เทศบาลตำบลหัวรอ	เมืองพิษณุโลก	66.89	C	+9.05	ไม่ผ่าน
26	เทศบาลตำบลวังทอง	วังทอง	70.84	C	-13.19	ไม่ผ่าน
27	เทศบาลตำบลวัดโบสถ์	วัดโบสถ์	81.92	B	-1.37	ไม่ผ่าน
28	องค์การบริหารส่วนตำบลชาติตระการ	ชาติตระการ	73.21	C	-11.69	ไม่ผ่าน
29	องค์การบริหารส่วนตำบลท่าสะแก	ชาติตระการ	68.43	C	-9.24	ไม่ผ่าน
30	องค์การบริหารส่วนตำบลบ่อภาค	ชาติตระการ	72.50	C	-10.77	ไม่ผ่าน
31	องค์การบริหารส่วนตำบลบ้านดง	ชาติตระการ	70.70	C	-16.22	ไม่ผ่าน
32	องค์การบริหารส่วนตำบลป่าแดง	ชาติตระการ	76.61	B	-3.27	ไม่ผ่าน
33	องค์การบริหารส่วนตำบลสวนเมี่ยง	ชาติตระการ	69.05	C	-7.66	ไม่ผ่าน
34	องค์การบริหารส่วนตำบลนครชุม	นครไทย	94.86	A	+5.36	ผ่าน
35	องค์การบริหารส่วนตำบลนาบัว	นครไทย	91.63	A	+10.65	ผ่าน
36	องค์การบริหารส่วนตำบลน้ำกุ่ม	นครไทย	80.21	B	-10.01	ไม่ผ่าน
37	องค์การบริหารส่วนตำบลเนินเพิ่ม	นครไทย	85.48	A	+3.58	ผ่าน
38	องค์การบริหารส่วนตำบลบ่อโพธิ์	นครไทย	80.53	B	+6.61	ไม่ผ่าน



ที่	หน่วยงาน	อำเภอ	คะแนน 2564	ระดับผล การประเมิน	เปรียบเทียบ ปีที่ผ่านมา	เปรียบเทียบ กับเกณฑ์*
39	องค์การบริหารส่วนตำบลบ้านพร้าว	นครไทย	82.33	B	-0.44	ไม่ผ่าน
40	องค์การบริหารส่วนตำบลยางโกลน	นครไทย	89.13	A	+5.59	ผ่าน
41	องค์การบริหารส่วนตำบลหนองกะท้าว	นครไทย	68.81	C	-13.82	ไม่ผ่าน
42	องค์การบริหารส่วนตำบลห้วยเขย	นครไทย	72.12	C	-11.55	ไม่ผ่าน
43	องค์การบริหารส่วนตำบลชมพู	เนินมะปราง	89.95	A	+1.73	ผ่าน
44	องค์การบริหารส่วนตำบลเนินมะปราง	เนินมะปราง	71.53	C	+12.86	ไม่ผ่าน
45	องค์การบริหารส่วนตำบลบ้านน้อยชุ่มชื้นเหล็ก	เนินมะปราง	97.84	AA	+11.08	ผ่าน
46	องค์การบริหารส่วนตำบลวังโพรง	เนินมะปราง	75.65	B	+22.07	ไม่ผ่าน
47	องค์การบริหารส่วนตำบลวังยาง	เนินมะปราง	84.01	B	+9.26	ไม่ผ่าน
48	องค์การบริหารส่วนตำบลโคกสลด	บางกระพุ่ม	90.16	A	+14.16	ผ่าน
49	องค์การบริหารส่วนตำบลท่าตาล	บางกระพุ่ม	81.70	B	+8.50	ไม่ผ่าน
50	องค์การบริหารส่วนตำบลนครป่าหมาก	บางกระพุ่ม	71.52	C	-9.09	ไม่ผ่าน
51	องค์การบริหารส่วนตำบลบ้านไร่	บางกระพุ่ม	60.97	D	-22.05	ไม่ผ่าน
52	องค์การบริหารส่วนตำบลไผ่ล้อม	บางกระพุ่ม	69.16	C	-20.51	ไม่ผ่าน
53	องค์การบริหารส่วนตำบลคุดม่วง	บางระกำ	79.48	B	+1.42	ไม่ผ่าน
54	องค์การบริหารส่วนตำบลชุมแสงสงคราม	บางระกำ	90.42	A	+27.24	ผ่าน
55	องค์การบริหารส่วนตำบลท่านางงาม	บางระกำ	83.81	B	+0.43	ไม่ผ่าน
56	องค์การบริหารส่วนตำบลนิคมพัฒนา	บางระกำ	89.10	A	-1.52	ผ่าน
57	องค์การบริหารส่วนตำบลบ่อทอง	บางระกำ	70.75	C	-21.86	ไม่ผ่าน
58	องค์การบริหารส่วนตำบลบึงกอก	บางระกำ	75.45	B	+3.99	ไม่ผ่าน
59	องค์การบริหารส่วนตำบลวังอิทก	บางระกำ	75.88	B	+4.18	ไม่ผ่าน
60	องค์การบริหารส่วนตำบลหนองกุลา	บางระกำ	64.94	D	-16.38	ไม่ผ่าน
61	องค์การบริหารส่วนตำบลดงประคำ	พรหมพิราม	83.84	B	-6.29	ไม่ผ่าน
62	องค์การบริหารส่วนตำบลตลุกเทียม	พรหมพิราม	60.17	D	+5.88	ไม่ผ่าน
63	องค์การบริหารส่วนตำบลห้วยเขย	พรหมพิราม	86.65	A	-0.29	ผ่าน
64	องค์การบริหารส่วนตำบลท่าช้าง	พรหมพิราม	64.01	D	-17.45	ไม่ผ่าน
65	องค์การบริหารส่วนตำบลพรหมพิราม	พรหมพิราม	89.91	A	+5.77	ผ่าน
66	องค์การบริหารส่วนตำบลมะตอง	พรหมพิราม	78.35	B	+7.64	ไม่ผ่าน
67	องค์การบริหารส่วนตำบลมะตูม	พรหมพิราม	76.24	B	-9.00	ไม่ผ่าน
68	องค์การบริหารส่วนตำบลวงษ์	พรหมพิราม	62.97	D	-6.07	ไม่ผ่าน
69	องค์การบริหารส่วนตำบลวังวน	พรหมพิราม	86.61	A	+22.43	ผ่าน
70	องค์การบริหารส่วนตำบลศรีภิรมย์	พรหมพิราม	88.72	A	+17.81	ผ่าน
71	องค์การบริหารส่วนตำบลหนองแฉม	พรหมพิราม	80.40	B	-7.98	ไม่ผ่าน
72	องค์การบริหารส่วนตำบลหอกลอง	พรหมพิราม	95.99	AA	+18.15	ผ่าน
73	องค์การบริหารส่วนตำบลจี่วังงาม	เมืองพิษณุโลก	74.16	C	+9.53	ไม่ผ่าน
74	องค์การบริหารส่วนตำบลจอมทอง	เมืองพิษณุโลก	89.55	A	+12.33	ผ่าน
75	องค์การบริหารส่วนตำบลดอนทอง	เมืองพิษณุโลก	55.62	D	-11.68	ไม่ผ่าน
76	องค์การบริหารส่วนตำบลท่าโพธิ์	เมืองพิษณุโลก	68.61	C	-13.46	ไม่ผ่าน
77	องค์การบริหารส่วนตำบลบ้านกร่าง	เมืองพิษณุโลก	64.39	D	-18.89	ไม่ผ่าน
78	องค์การบริหารส่วนตำบลบ้านป่า	เมืองพิษณุโลก	70.63	C	+11.65	ไม่ผ่าน
79	องค์การบริหารส่วนตำบลบึงพระ	เมืองพิษณุโลก	76.31	B	+3.63	ไม่ผ่าน
80	องค์การบริหารส่วนตำบลปากโทก	เมืองพิษณุโลก	80.31	B	-12.46	ไม่ผ่าน
81	องค์การบริหารส่วนตำบลไผ่ขอดอน	เมืองพิษณุโลก	88.64	A	+11.07	ผ่าน
82	องค์การบริหารส่วนตำบลมะขามสูง	เมืองพิษณุโลก	71.46	C	+6.81	ไม่ผ่าน
83	องค์การบริหารส่วนตำบลวังน้ำคู้	เมืองพิษณุโลก	74.70	C	-12.50	ไม่ผ่าน
84	องค์การบริหารส่วนตำบลวัดจันทร์	เมืองพิษณุโลก	66.49	C	-15.84	ไม่ผ่าน
85	องค์การบริหารส่วนตำบลวัดพริก	เมืองพิษณุโลก	83.45	B	-9.50	ไม่ผ่าน



ที่	หน่วยงาน	อำเภอ	คะแนน 2564	ระดับผล การประเมิน	เปรียบเทียบ ปีที่ผ่านมา	เปรียบเทียบ กับเกณฑ์*
86	องค์การบริหารส่วนตำบลสมอแห	เมืองพิษณุโลก	77.59	B	-1.31	ไม่ผ่าน
87	องค์การบริหารส่วนตำบลแก่งโสภา	วังทอง	92.20	A	+10.99	ผ่าน
88	องค์การบริหารส่วนตำบลชียนาม	วังทอง	92.49	A	+4.70	ผ่าน
89	องค์การบริหารส่วนตำบลดินทอง	วังทอง	94.56	A	+16.85	ผ่าน
90	องค์การบริหารส่วนตำบลท่าหมื่นราม	วังทอง	92.95	A	-1.68	ผ่าน
91	องค์การบริหารส่วนตำบลบ้านกลาง	วังทอง	73.18	C	+17.79	ไม่ผ่าน
92	องค์การบริหารส่วนตำบลพันชาลี	วังทอง	84.93	B	-1.14	ไม่ผ่าน
93	องค์การบริหารส่วนตำบลแม่ระกา	วังทอง	89.70	A	+2.80	ผ่าน
94	องค์การบริหารส่วนตำบลวังทอง	วังทอง	78.88	B	+1.80	ไม่ผ่าน
95	องค์การบริหารส่วนตำบลวังนกแอ่น	วังทอง	91.99	A	+7.96	ผ่าน
96	องค์การบริหารส่วนตำบลวังพิถกุล	วังทอง	70.62	C	-11.32	ไม่ผ่าน
97	องค์การบริหารส่วนตำบลหนองพระ	วังทอง	85.05	A	+1.57	ผ่าน
98	องค์การบริหารส่วนตำบลคันไช้	วัดโบสถ์	60.90	D	-27.42	ไม่ผ่าน
99	องค์การบริหารส่วนตำบลทองแท้	วัดโบสถ์	65.91	C	+12.80	ไม่ผ่าน
100	องค์การบริหารส่วนตำบลท่างาม	วัดโบสถ์	73.96	C	-10.76	ไม่ผ่าน
101	องค์การบริหารส่วนตำบลบ้านยาง	วัดโบสถ์	81.14	B	-6.21	ไม่ผ่าน
102	องค์การบริหารส่วนตำบลวัดโบสถ์	วัดโบสถ์	84.31	B	+4.00	ไม่ผ่าน
103	องค์การบริหารส่วนตำบลหินลาด	วัดโบสถ์	89.36	A	+0.16	ผ่าน

\*แผนแม่บทภายใต้ยุทธศาสตร์ชาติ ประเด็นการต่อต้านการทุจริตและประพฤติมิชอบ ได้กำหนดตัวชี้วัดหน่วยงานภาครัฐที่มีผลการประเมิน ITA ผ่านเกณฑ์ (85 คะแนนขึ้นไป) โดยในช่วงระยะปี พ.ศ. 2561 - 2565 กำหนดค่าเป้าหมายที่ร้อยละ 80



ผลการประเมินคุณธรรมและความโปร่งใสในการดำเนินงานของหน่วยงานภาครัฐ  
ประจำปีงบประมาณ พ.ศ. 2564  
ประเภทองค์กรปกครองส่วนท้องถิ่น  
พื้นที่ภาค 6  
จังหวัดเพชรบูรณ์

ที่	หน่วยงาน	อำเภอ	คะแนน 2564	ระดับผล การประเมิน	เปรียบเทียบ ปีที่ผ่านมา	เปรียบเทียบ กับเกณฑ์*
1	องค์การบริหารส่วนจังหวัดเพชรบูรณ์	เมืองเพชรบูรณ์	90.25	A	+6.90	ผ่าน
2	เทศบาลเมืองเพชรบูรณ์	เมืองเพชรบูรณ์	90.33	A	+22.16	ผ่าน
3	เทศบาลเมืองวิเชียรบุรี	วิเชียรบุรี	98.38	AA	+8.91	ผ่าน
4	เทศบาลเมืองหล่มสัก	หล่มสัก	88.77	A	+23.42	ผ่าน
5	เทศบาลตำบลแคมป์สน	เขาค้อ	94.16	A	+9.63	ผ่าน
6	เทศบาลตำบลชนแดน	ชนแดน	89.22	A	-3.18	ผ่าน
7	เทศบาลตำบลคงขุย	ชนแดน	92.46	A	+24.90	ผ่าน
8	เทศบาลตำบลท่าข้าม	ชนแดน	93.52	A	+20.61	ผ่าน
9	เทศบาลตำบลศาลาลาย	ชนแดน	94.14	A	+34.43	ผ่าน
10	เทศบาลตำบลซับสมอทอด	บึงสามพัน	90.69	A	+8.51	ผ่าน
11	เทศบาลตำบลท่าพล	เมืองเพชรบูรณ์	76.47	B	+6.35	ไม่ผ่าน
12	เทศบาลตำบลนาजू	เมืองเพชรบูรณ์	73.21	C	+11.78	ไม่ผ่าน
13	เทศบาลตำบลวังขมภู	เมืองเพชรบูรณ์	90.86	A	+29.15	ผ่าน
14	เทศบาลตำบลห้วยคัง	วังโป่ง	91.55	A	-4.35	ผ่าน
15	เทศบาลตำบลวังโป่ง	วังโป่ง	87.54	A	-6.53	ผ่าน
16	เทศบาลตำบลพยุเญ	วิเชียรบุรี	80.50	B	+9.95	ไม่ผ่าน
17	เทศบาลตำบลโคกสะอาด	ศรีเทพ	84.71	B	+20.65	ไม่ผ่าน
18	เทศบาลตำบลสว่างวัฒนา	ศรีเทพ	95.28	AA	+7.82	ผ่าน
19	เทศบาลตำบลเลียงทอง	หนองไผ่	67.34	C	+6.36	ไม่ผ่าน
20	เทศบาลตำบลนาเลียง	หนองไผ่	92.99	A	+0.92	ผ่าน
21	เทศบาลตำบลบ่อไทย	หนองไผ่	90.44	A	+8.99	ผ่าน
22	เทศบาลตำบลบัววัฒนา	หนองไผ่	80.84	B	+10.47	ไม่ผ่าน
23	เทศบาลตำบลบ้านโกขน	หนองไผ่	84.12	B	+9.90	ไม่ผ่าน
24	เทศบาลตำบลหนองไผ่	หนองไผ่	79.04	B	-13.69	ไม่ผ่าน
25	เทศบาลตำบลหล่มเก่า	หล่มเก่า	75.09	B	-8.17	ไม่ผ่าน
26	เทศบาลตำบลตาลเดี่ยว	หล่มสัก	95.09	AA	+13.77	ผ่าน
27	องค์การบริหารส่วนตำบลเข็กน้อย	เขาค้อ	74.96	C	-12.49	ไม่ผ่าน
28	องค์การบริหารส่วนตำบลเขาค้อ	เขาค้อ	76.73	B	-15.89	ไม่ผ่าน
29	องค์การบริหารส่วนตำบลทุ่งสมอ	เขาค้อ	83.80	B	-9.00	ไม่ผ่าน
30	องค์การบริหารส่วนตำบลหนองแม่นา	เขาค้อ	73.61	C	+2.74	ไม่ผ่าน
31	องค์การบริหารส่วนตำบลชนแดน	ชนแดน	75.65	B	+9.26	ไม่ผ่าน
32	องค์การบริหารส่วนตำบลซับพุทรา	ชนแดน	84.45	B	+10.23	ไม่ผ่าน
33	องค์การบริหารส่วนตำบลคงขุย	ชนแดน	63.84	D	+5.97	ไม่ผ่าน
34	องค์การบริหารส่วนตำบลตะกุดไร	ชนแดน	74.48	C	+4.91	ไม่ผ่าน
35	องค์การบริหารส่วนตำบลท่าข้าม	ชนแดน	87.27	A	+10.51	ผ่าน
36	องค์การบริหารส่วนตำบลบ้านกล้วย	ชนแดน	72.06	C	+4.78	ไม่ผ่าน
37	องค์การบริหารส่วนตำบลพุทไธบาท	ชนแดน	80.10	B	+7.52	ไม่ผ่าน
38	องค์การบริหารส่วนตำบลลาดแค	ชนแดน	96.32	AA	+13.32	ผ่าน



ที่	หน่วยงาน	อำเภอ	คะแนน 2564	ระดับผล การประเมิน	เปรียบเทียบ ปีที่ผ่านมา	เปรียบเทียบ กับเกณฑ์*
39	องค์การบริหารส่วนตำบลโคกมน	น้ำหนาว	67.80	C	-7.29	ไม่ผ่าน
40	องค์การบริหารส่วนตำบลน้ำหนาว	น้ำหนาว	83.32	B	-3.68	ไม่ผ่าน
41	องค์การบริหารส่วนตำบลวังกว้าง	น้ำหนาว	94.18	A	+4.30	ผ่าน
42	องค์การบริหารส่วนตำบลหลักด่าน	น้ำหนาว	96.19	AA	+13.84	ผ่าน
43	องค์การบริหารส่วนตำบลกันจู้	บึงสามพัน	97.87	AA	+2.87	ผ่าน
44	องค์การบริหารส่วนตำบลซับไม้แดง	บึงสามพัน	84.33	B	+5.68	ไม่ผ่าน
45	องค์การบริหารส่วนตำบลซับสมอทอด	บึงสามพัน	97.90	AA	+18.18	ผ่าน
46	องค์การบริหารส่วนตำบลบึงสามพัน	บึงสามพัน	73.25	C	-19.34	ไม่ผ่าน
47	องค์การบริหารส่วนตำบลพญาวัง	บึงสามพัน	93.06	A	+9.08	ผ่าน
48	องค์การบริหารส่วนตำบลวังพิถูล	บึงสามพัน	89.71	A	+22.87	ผ่าน
49	องค์การบริหารส่วนตำบลศรีมงคล	บึงสามพัน	80.49	B	-7.23	ไม่ผ่าน
50	องค์การบริหารส่วนตำบลสระแก้ว	บึงสามพัน	85.23	A	+11.79	ผ่าน
51	องค์การบริหารส่วนตำบลหนองแจง	บึงสามพัน	94.10	A	-0.59	ผ่าน
52	องค์การบริหารส่วนตำบลซอนไพร	เมืองเพชรบูรณ์	97.00	AA	+28.92	ผ่าน
53	องค์การบริหารส่วนตำบลดงมูลเหล็ก	เมืองเพชรบูรณ์	97.98	AA	+20.53	ผ่าน
54	องค์การบริหารส่วนตำบลตะเบา	เมืองเพชรบูรณ์	97.69	AA	+14.37	ผ่าน
55	องค์การบริหารส่วนตำบลท่าพล	เมืองเพชรบูรณ์	87.66	A	+15.94	ผ่าน
56	องค์การบริหารส่วนตำบลนาป่า	เมืองเพชรบูรณ์	93.72	A	+15.34	ผ่าน
57	องค์การบริหารส่วนตำบลนายม	เมืองเพชรบูรณ์	56.06	D	+2.39	ไม่ผ่าน
58	องค์การบริหารส่วนตำบลน้ำร้อน	เมืองเพชรบูรณ์	96.87	AA	+7.58	ผ่าน
59	องค์การบริหารส่วนตำบลบ้านโคก	เมืองเพชรบูรณ์	83.53	B	+28.36	ไม่ผ่าน
60	องค์การบริหารส่วนตำบลบ้านโตก	เมืองเพชรบูรณ์	96.40	AA	+27.66	ผ่าน
61	องค์การบริหารส่วนตำบลป่าเลา	เมืองเพชรบูรณ์	89.90	A	+19.26	ผ่าน
62	องค์การบริหารส่วนตำบลระวีง	เมืองเพชรบูรณ์	98.28	AA	+33.63	ผ่าน
63	องค์การบริหารส่วนตำบลวังฆมฏ	เมืองเพชรบูรณ์	97.84	AA	+15.14	ผ่าน
64	องค์การบริหารส่วนตำบลสะเดียง	เมืองเพชรบูรณ์	68.51	C	+6.08	ไม่ผ่าน
65	องค์การบริหารส่วนตำบลห้วยสะแก	เมืองเพชรบูรณ์	83.64	B	+23.13	ไม่ผ่าน
66	องค์การบริหารส่วนตำบลห้วยใหญ่	เมืองเพชรบูรณ์	85.40	A	-4.66	ผ่าน
67	องค์การบริหารส่วนตำบลซับเปิบ	วังโป่ง	77.26	B	-17.38	ไม่ผ่าน
68	องค์การบริหารส่วนตำบลท้ายดง	วังโป่ง	87.00	A	-4.52	ผ่าน
69	องค์การบริหารส่วนตำบลวังโป่ง	วังโป่ง	83.44	B	-6.60	ไม่ผ่าน
70	องค์การบริหารส่วนตำบลวังศาล	วังโป่ง	47.20	F	-48.49	ไม่ผ่าน
71	องค์การบริหารส่วนตำบลวังหิน	วังโป่ง	94.57	A	-0.25	ผ่าน
72	องค์การบริหารส่วนตำบลโคกปรัง	วิเชียรบุรี	96.63	AA	+16.09	ผ่าน
73	องค์การบริหารส่วนตำบลซับน้อย	วิเชียรบุรี	98.38	AA	+12.31	ผ่าน
74	องค์การบริหารส่วนตำบลซับสมบูรณ์	วิเชียรบุรี	66.04	C	-8.86	ไม่ผ่าน
75	องค์การบริหารส่วนตำบลท่าโรง	วิเชียรบุรี	98.83	AA	+26.99	ผ่าน
76	องค์การบริหารส่วนตำบลน้ำร้อน	วิเชียรบุรี	84.41	B	+19.39	ไม่ผ่าน
77	องค์การบริหารส่วนตำบลบ่อรัง	วิเชียรบุรี	97.51	AA	+26.96	ผ่าน
78	องค์การบริหารส่วนตำบลบึงกระจับ	วิเชียรบุรี	93.25	A	+12.57	ผ่าน
79	องค์การบริหารส่วนตำบลพุขาม	วิเชียรบุรี	95.74	AA	+17.01	ผ่าน
80	องค์การบริหารส่วนตำบลพุดเตย	วิเชียรบุรี	66.69	C	+0.31	ไม่ผ่าน
81	องค์การบริหารส่วนตำบลภูน้ำหยด	วิเชียรบุรี	93.41	A	+18.37	ผ่าน
82	องค์การบริหารส่วนตำบลยางสาว	วิเชียรบุรี	95.32	AA	+13.87	ผ่าน
83	องค์การบริหารส่วนตำบลวังใหญ่	วิเชียรบุรี	87.73	A	+17.33	ผ่าน
84	องค์การบริหารส่วนตำบลสระประคู้	วิเชียรบุรี	94.11	A	+8.26	ผ่าน
85	องค์การบริหารส่วนตำบลสามแยก	วิเชียรบุรี	74.62	C	+7.23	ไม่ผ่าน



ที่	หน่วยงาน	อำเภอ	คะแนน 2564	ระดับผล การประเมิน	เปรียบเทียบ ปีที่ผ่านมา	เปรียบเทียบ กับเกณฑ์*
86	องค์การบริหารส่วนตำบลคลองกระดังง์	ศรีเทพ	84.84	B	+13.96	ไม่ผ่าน
87	องค์การบริหารส่วนตำบลนาสนุ่น	ศรีเทพ	57.98	D	+1.95	ไม่ผ่าน
88	องค์การบริหารส่วนตำบลประดู่งาม	ศรีเทพ	73.59	C	-4.33	ไม่ผ่าน
89	องค์การบริหารส่วนตำบลศรีเทพ	ศรีเทพ	93.06	A	+20.55	ผ่าน
90	องค์การบริหารส่วนตำบลสระกรวด	ศรีเทพ	71.79	C	+11.37	ไม่ผ่าน
91	องค์การบริหารส่วนตำบลหนองย่างทอย	ศรีเทพ	97.57	AA	+32.22	ผ่าน
92	องค์การบริหารส่วนตำบลก่องทูล	หนองไผ่	96.17	AA	+24.52	ผ่าน
93	องค์การบริหารส่วนตำบลท่าด้วง	หนองไผ่	84.37	B	-2.80	ไม่ผ่าน
94	องค์การบริหารส่วนตำบลท่าแดง	หนองไผ่	88.24	A	+7.83	ผ่าน
95	องค์การบริหารส่วนตำบลเพชรละคร	หนองไผ่	85.23	A	+10.97	ผ่าน
96	องค์การบริหารส่วนตำบลยางงาม	หนองไผ่	70.61	C	-19.72	ไม่ผ่าน
97	องค์การบริหารส่วนตำบลวังท่าดี	หนองไผ่	80.22	B	+0.17	ไม่ผ่าน
98	องค์การบริหารส่วนตำบลวังโบสถ์	หนองไผ่	98.05	AA	+16.85	ผ่าน
99	องค์การบริหารส่วนตำบลหนองไผ่	หนองไผ่	84.82	B	+14.19	ไม่ผ่าน
100	องค์การบริหารส่วนตำบลห้วยโป่ง	หนองไผ่	92.36	A	+22.95	ผ่าน
101	องค์การบริหารส่วนตำบลตากลอย	หล่มเก่า	95.42	AA	+11.08	ผ่าน
102	องค์การบริหารส่วนตำบลนาเกาะ	หล่มเก่า	61.53	D	+2.08	ไม่ผ่าน
103	องค์การบริหารส่วนตำบลนาข้า	หล่มเก่า	70.20	C	+1.94	ไม่ผ่าน
104	องค์การบริหารส่วนตำบลนาแซง	หล่มเก่า	71.95	C	+10.26	ไม่ผ่าน
105	องค์การบริหารส่วนตำบลบ้านเนิน	หล่มเก่า	85.89	A	+30.62	ผ่าน
106	องค์การบริหารส่วนตำบลวังบาล	หล่มเก่า	86.26	A	+24.85	ผ่าน
107	องค์การบริหารส่วนตำบลศิลา	หล่มเก่า	97.46	AA	+13.91	ผ่าน
108	องค์การบริหารส่วนตำบลหล่มเก่า	หล่มเก่า	69.24	C	+10.00	ไม่ผ่าน
109	องค์การบริหารส่วนตำบลหินฮาว	หล่มเก่า	78.67	B	+3.72	ไม่ผ่าน
110	องค์การบริหารส่วนตำบลช้างตะลูด	หล่มสัก	73.03	C	+15.48	ไม่ผ่าน
111	องค์การบริหารส่วนตำบลท่าวาอัญญู	หล่มสัก	69.42	C	+0.35	ไม่ผ่าน
112	องค์การบริหารส่วนตำบลน้ำก้อ	หล่มสัก	91.54	A	+19.45	ผ่าน
113	องค์การบริหารส่วนตำบลน้ำขุ่น	หล่มสัก	69.01	C	+14.29	ไม่ผ่าน
114	องค์การบริหารส่วนตำบลบ้านกลาง	หล่มสัก	85.50	A	+24.67	ผ่าน
115	องค์การบริหารส่วนตำบลบ้านดิว	หล่มสัก	79.84	B	+23.55	ไม่ผ่าน
116	องค์การบริหารส่วนตำบลบ้านไร่	หล่มสัก	79.86	B	+6.84	ไม่ผ่าน
117	องค์การบริหารส่วนตำบลบ้านโสก	หล่มสัก	83.81	B	+11.58	ไม่ผ่าน
118	องค์การบริหารส่วนตำบลบ้านหวาย	หล่มสัก	98.00	AA	+5.04	ผ่าน
119	องค์การบริหารส่วนตำบลบุงคล้า	หล่มสัก	94.13	A	+23.57	ผ่าน
120	องค์การบริหารส่วนตำบลบุงน้ำเต้า	หล่มสัก	93.02	A	+29.32	ผ่าน
121	องค์การบริหารส่วนตำบลปากช่อง	หล่มสัก	57.74	D	-3.17	ไม่ผ่าน
122	องค์การบริหารส่วนตำบลปากตุ๊ก	หล่มสัก	80.96	B	-0.91	ไม่ผ่าน
123	องค์การบริหารส่วนตำบลฝายนาแซง	หล่มสัก	75.06	B	+6.97	ไม่ผ่าน
124	องค์การบริหารส่วนตำบลลานป่า	หล่มสัก	87.51	A	+11.91	ผ่าน
125	องค์การบริหารส่วนตำบลวัดป่า	หล่มสัก	89.16	A	+23.17	ผ่าน
126	องค์การบริหารส่วนตำบลสักหลง	หล่มสัก	71.31	C	+12.59	ไม่ผ่าน
127	องค์การบริหารส่วนตำบลหนองไขว่	หล่มสัก	64.41	D	-5.15	ไม่ผ่าน
128	องค์การบริหารส่วนตำบลห้วยไร่	หล่มสัก	95.46	AA	+7.31	ผ่าน

\*แผนแม่บทภายใต้ยุทธศาสตร์ชาติ ประเด็นการต่อต้านการทุจริตและประพฤติมิชอบ ได้กำหนดตัวชี้วัดหน่วยงานภาครัฐที่มีผลการประเมิน ITA ผ่านเกณฑ์ (85 คะแนนขึ้นไป) โดยในช่วงระยะปี พ.ศ. 2561 - 2565 กำหนดค่าเป้าหมายที่ร้อยละ 80



ผลการประเมินคุณธรรมและความโปร่งใสในการดำเนินงานของหน่วยงานภาครัฐ  
ประจำปีงบประมาณ พ.ศ. 2564  
ประเภทองค์กรปกครองส่วนท้องถิ่น  
พื้นที่ภาค 6  
จังหวัดสุโขทัย

ที่	หน่วยงาน	อำเภอ	คะแนน 2564	ระดับผล การประเมิน	เปรียบเทียบ ปีที่ผ่านมา	เปรียบเทียบ กับเกณฑ์*
1	องค์การบริหารส่วนจังหวัดสุโขทัย	เมืองสุโขทัย	84.76	B	+3.81	ไม่ผ่าน
2	เทศบาลเมืองสุโขทัยธานี	เมืองสุโขทัย	63.85	D	+8.23	ไม่ผ่าน
3	เทศบาลเมืองศรีสัชนาลัย	ศรีสัชนาลัย	91.31	A	+2.84	ผ่าน
4	เทศบาลเมืองสวรรคโลก	สวรรคโลก	88.94	A	+19.08	ผ่าน
5	เทศบาลตำบลกงไกรลาศ	กงไกรลาศ	81.51	B	-6.55	ไม่ผ่าน
6	เทศบาลตำบลทุ่งหลวง	คีรีมาศ	80.55	B	+10.15	ไม่ผ่าน
7	เทศบาลตำบลบ้านโดนด	คีรีมาศ	93.24	A	+12.96	ผ่าน
8	เทศบาลตำบลกลางดง	ทุ่งเสลี่ยม	95.56	AA	+12.75	ผ่าน
9	เทศบาลตำบลเขาแก้วศรีสมบูรณ์	ทุ่งเสลี่ยม	91.59	A	+14.55	ผ่าน
10	เทศบาลตำบลทุ่งเสลี่ยม	ทุ่งเสลี่ยม	94.49	A	+12.26	ผ่าน
11	เทศบาลตำบลตลิ่งชัน	บ้านด่านลานหอย	92.48	A	-3.37	ผ่าน
12	เทศบาลตำบลลานหอย	บ้านด่านลานหอย	82.65	B	-2.61	ไม่ผ่าน
13	เทศบาลตำบลบ้านกล้วย	เมืองสุโขทัย	80.43	B	+11.44	ไม่ผ่าน
14	เทศบาลตำบลบ้านสวน	เมืองสุโขทัย	68.86	C	+10.71	ไม่ผ่าน
15	เทศบาลตำบลเมืองเก่า	เมืองสุโขทัย	84.57	B	+22.78	ไม่ผ่าน
16	เทศบาลตำบลศรีนคร	ศรีนคร	86.19	A	+19.08	ผ่าน
17	เทศบาลตำบลหาดเสี้ยว	ศรีสัชนาลัย	80.39	B	-5.60	ไม่ผ่าน
18	เทศบาลตำบลศรีสำโรง	ศรีสำโรง	87.91	A	+2.60	ผ่าน
19	เทศบาลตำบลคลองยาง	สวรรคโลก	88.26	A	+17.18	ผ่าน
20	เทศบาลตำบลในเมือง	สวรรคโลก	86.65	A	+15.56	ผ่าน
21	เทศบาลตำบลป่ากุมเกาะ	สวรรคโลก	94.31	A	+12.14	ผ่าน
22	เทศบาลตำบลเมืองบางขลัง	สวรรคโลก	68.00	C	+2.55	ไม่ผ่าน
23	องค์การบริหารส่วนตำบลกกแรต	กงไกรลาศ	81.86	B	+32.69	ไม่ผ่าน
24	องค์การบริหารส่วนตำบลกง	กงไกรลาศ	78.10	B	+10.90	ไม่ผ่าน
25	องค์การบริหารส่วนตำบลโกรกลาง	กงไกรลาศ	88.42	A	+14.86	ผ่าน
26	องค์การบริหารส่วนตำบลโกรนอก	กงไกรลาศ	69.38	C	+1.42	ไม่ผ่าน
27	องค์การบริหารส่วนตำบลโกรโน	กงไกรลาศ	66.04	C	+1.91	ไม่ผ่าน
28	องค์การบริหารส่วนตำบลดงเตื่อย	กงไกรลาศ	81.46	B	-0.25	ไม่ผ่าน
29	องค์การบริหารส่วนตำบลท่าฉนวน	กงไกรลาศ	88.90	A	+3.16	ผ่าน
30	องค์การบริหารส่วนตำบลบ้านใหม่สุขเกษม	กงไกรลาศ	65.28	C	+9.47	ไม่ผ่าน
31	องค์การบริหารส่วนตำบลป่าแฝก	กงไกรลาศ	77.69	B	-5.69	ไม่ผ่าน
32	องค์การบริหารส่วนตำบลหนองตุม	กงไกรลาศ	56.52	D	-7.26	ไม่ผ่าน
33	องค์การบริหารส่วนตำบลโดนด	คีรีมาศ	93.47	A	+8.54	ผ่าน
34	องค์การบริหารส่วนตำบลทุ่งยางเมือง	คีรีมาศ	76.94	B	-13.05	ไม่ผ่าน
35	องค์การบริหารส่วนตำบลนาเชิงคีรี	คีรีมาศ	70.50	C	-2.46	ไม่ผ่าน
36	องค์การบริหารส่วนตำบลบ้านน้ำพุ	คีรีมาศ	79.56	B	+9.25	ไม่ผ่าน
37	องค์การบริหารส่วนตำบลบ้านป้อม	คีรีมาศ	79.03	B	+4.15	ไม่ผ่าน
38	องค์การบริหารส่วนตำบลคีรีมาศ	คีรีมาศ	96.40	AA	+9.17	ผ่าน



ที่	หน่วยงาน	อำเภอ	คะแนน 2564	ระดับผล การประเมิน	เปรียบเทียบ ปีที่ผ่านมา	เปรียบเทียบ กับเกณฑ์*
39	องค์การบริหารส่วนตำบลสามพวง	คีรีมาศ	70.35	C	-7.76	ไม่ผ่าน
40	องค์การบริหารส่วนตำบลหนองกระดัง	คีรีมาศ	83.62	B	+8.84	ไม่ผ่าน
41	องค์การบริหารส่วนตำบลหนองจิก	คีรีมาศ	71.51	C	-6.78	ไม่ผ่าน
42	องค์การบริหารส่วนตำบลทุ่งเสลี่ยม	ทุ่งเสลี่ยม	83.78	B	+10.86	ไม่ผ่าน
43	องค์การบริหารส่วนตำบลไทยชนะศึก	ทุ่งเสลี่ยม	88.21	A	+13.01	ผ่าน
44	องค์การบริหารส่วนตำบลบ้านใหม่ไชยเมงคล	ทุ่งเสลี่ยม	90.79	A	+17.25	ผ่าน
45	องค์การบริหารส่วนตำบลบ้านด่าน	บ้านด่านลานหอย	65.89	C	-17.08	ไม่ผ่าน
46	องค์การบริหารส่วนตำบลลานหอย	บ้านด่านลานหอย	86.51	A	+12.03	ผ่าน
47	องค์การบริหารส่วนตำบลวังตะคร้อ	บ้านด่านลานหอย	69.62	C	-7.81	ไม่ผ่าน
48	องค์การบริหารส่วนตำบลวังน้ำขาว	บ้านด่านลานหอย	69.15	C	-5.48	ไม่ผ่าน
49	องค์การบริหารส่วนตำบลวังลึก	บ้านด่านลานหอย	65.46	C	-6.63	ไม่ผ่าน
50	องค์การบริหารส่วนตำบลหนองหญ้าปล้อง	บ้านด่านลานหอย	90.82	A	+11.70	ผ่าน
51	องค์การบริหารส่วนตำบลตาลเตี้ย	เมืองสุโขทัย	84.75	B	+24.11	ไม่ผ่าน
52	องค์การบริหารส่วนตำบลบ้านสวน	เมืองสุโขทัย	80.03	B	-5.80	ไม่ผ่าน
53	องค์การบริหารส่วนตำบลบ้านหลุม	เมืองสุโขทัย	77.42	B	+12.24	ไม่ผ่าน
54	องค์การบริหารส่วนตำบลปากแคว	เมืองสุโขทัย	61.09	D	+5.52	ไม่ผ่าน
55	องค์การบริหารส่วนตำบลปากพระ	เมืองสุโขทัย	71.02	C	+12.14	ไม่ผ่าน
56	องค์การบริหารส่วนตำบลเมืองเก่า	เมืองสุโขทัย	42.62	F	-14.05	ไม่ผ่าน
57	องค์การบริหารส่วนตำบลยางซ้าย	เมืองสุโขทัย	86.46	A	+2.35	ผ่าน
58	องค์การบริหารส่วนตำบลวังทองแดง	เมืองสุโขทัย	90.88	A	+12.87	ผ่าน
59	องค์การบริหารส่วนตำบลคลองมะพลับ	ศรีนคร	92.72	A	+8.32	ผ่าน
60	องค์การบริหารส่วนตำบลนครเตี๋ย	ศรีนคร	70.95	C	+10.60	ไม่ผ่าน
61	องค์การบริหารส่วนตำบลน้ำชุม	ศรีนคร	73.62	C	-4.95	ไม่ผ่าน
62	องค์การบริหารส่วนตำบลศรีนคร	ศรีนคร	78.96	B	+0.31	ไม่ผ่าน
63	องค์การบริหารส่วนตำบลหนองบัว	ศรีนคร	88.92	A	+7.16	ผ่าน
64	องค์การบริหารส่วนตำบลดงคู้	ศรีสัชนาลัย	74.62	C	+13.87	ไม่ผ่าน
65	องค์การบริหารส่วนตำบลบ้านแก่ง	ศรีสัชนาลัย	71.47	C	+8.19	ไม่ผ่าน
66	องค์การบริหารส่วนตำบลบ้านตึก	ศรีสัชนาลัย	80.94	B	+13.53	ไม่ผ่าน
67	องค์การบริหารส่วนตำบลป่าจิว	ศรีสัชนาลัย	74.70	C	+20.42	ไม่ผ่าน
68	องค์การบริหารส่วนตำบลแม่สำ	ศรีสัชนาลัย	72.73	C	+16.11	ไม่ผ่าน
69	องค์การบริหารส่วนตำบลแม่สิน	ศรีสัชนาลัย	88.09	A	-1.04	ผ่าน
70	องค์การบริหารส่วนตำบลสารจิตร	ศรีสัชนาลัย	75.52	B	+16.68	ไม่ผ่าน
71	องค์การบริหารส่วนตำบลหนองอ้อ	ศรีสัชนาลัย	81.15	B	-1.11	ไม่ผ่าน
72	องค์การบริหารส่วนตำบลเกาะตาเลี้ยง	ศรีสำโรง	78.62	B	+13.68	ไม่ผ่าน
73	องค์การบริหารส่วนตำบลทับผึ้ง	ศรีสำโรง	86.10	A	+19.53	ผ่าน
74	องค์การบริหารส่วนตำบลนาขุนไกร	ศรีสำโรง	92.74	A	+17.64	ผ่าน
75	องค์การบริหารส่วนตำบลบ้านชาน	ศรีสำโรง	82.33	B	+9.87	ไม่ผ่าน
76	องค์การบริหารส่วนตำบลบ้านนา	ศรีสำโรง	89.99	A	-2.34	ผ่าน
77	องค์การบริหารส่วนตำบลบ้านไร่	ศรีสำโรง	92.58	A	+11.04	ผ่าน
78	องค์การบริหารส่วนตำบลรวาดต้นจันทร์	ศรีสำโรง	66.52	C	-17.38	ไม่ผ่าน
79	องค์การบริหารส่วนตำบลวังทอง	ศรีสำโรง	94.48	A	+2.33	ผ่าน
80	องค์การบริหารส่วนตำบลวังลึก	ศรีสำโรง	83.77	B	+13.42	ไม่ผ่าน
81	องค์การบริหารส่วนตำบลวังใหญ่	ศรีสำโรง	89.51	A	+10.60	ผ่าน
82	องค์การบริหารส่วนตำบลวัดเกาะ	ศรีสำโรง	90.49	A	+20.10	ผ่าน
83	องค์การบริหารส่วนตำบลสามเรือน	ศรีสำโรง	91.95	A	+15.48	ผ่าน
84	องค์การบริหารส่วนตำบลคลองกระจะง	สวรรคโลก	68.10	C	-2.38	ไม่ผ่าน
85	องค์การบริหารส่วนตำบลท่าทอง	สวรรคโลก	80.49	B	+6.87	ไม่ผ่าน





ที่	หน่วยงาน	อำเภอ	คะแนน 2564	ระดับผล การประเมิน	เปรียบเทียบ ปีที่ผ่านมา	เปรียบเทียบ กับเกณฑ์*
86	องค์การบริหารส่วนตำบลนาทุ่ง	สวรรคโลก	79.11	B	+3.16	ไม่ผ่าน
87	องค์การบริหารส่วนตำบลปากน้ำ	สวรรคโลก	75.68	B	+15.90	ไม่ผ่าน
88	องค์การบริหารส่วนตำบลเมืองบางยม	สวรรคโลก	95.80	AA	+7.10	ผ่าน
89	องค์การบริหารส่วนตำบลย่านยาว	สวรรคโลก	70.22	C	-16.13	ไม่ผ่าน
90	องค์การบริหารส่วนตำบลวังไม้ขอน	สวรรคโลก	95.87	AA	+3.84	ผ่าน
91	องค์การบริหารส่วนตำบลหนองกลับ	สวรรคโลก	80.47	B	+11.33	ไม่ผ่าน

\*แผนแม่บทภายใต้ยุทธศาสตร์ชาติ ประเด็นการต่อต้านการทุจริตและประพฤติมิชอบ ได้กำหนดตัวชี้วัดหน่วยงานภาครัฐที่มีผลการประเมิน ITA ผ่านเกณฑ์ (85 คะแนนขึ้นไป) โดยในช่วงระยะปี พ.ศ. 2561 - 2565 กำหนดค่าเป้าหมายที่ร้อยละ 80



ผลการประเมินคุณธรรมและความโปร่งใสในการดำเนินงานของหน่วยงานภาครัฐ  
ประจำปีงบประมาณ พ.ศ. 2564  
ประเภทองค์กรปกครองส่วนท้องถิ่น  
พื้นที่ภาค 6  
จังหวัดอุดรธานี

ที่	หน่วยงาน	อำเภอ	คะแนน 2564	ระดับผล การประเมิน	เปรียบเทียบ ปีที่ผ่านมา	เปรียบเทียบ กับเกณฑ์*
1	องค์การบริหารส่วนจังหวัดอุดรธานี	เมืองอุดรธานี	92.95	A	+22.22	ผ่าน
2	เทศบาลเมืองอุดรธานี	เมืองอุดรธานี	92.32	A	+8.51	ผ่าน
3	เทศบาลตำบลตรอน	ตรอน	90.61	A	+30.44	ผ่าน
4	เทศบาลตำบลบ้านแก่ง	ตรอน	64.83	D	+6.41	ไม่ผ่าน
5	เทศบาลตำบลทองแสนขัน	ทองแสนขัน	60.79	D	+5.33	ไม่ผ่าน
6	เทศบาลตำบลจรมิ	ท่าปลา	88.78	A	+4.66	ผ่าน
7	เทศบาลตำบลท่าปลา	ท่าปลา	77.81	B	+9.89	ไม่ผ่าน
8	เทศบาลตำบลรวมจิต	ท่าปลา	68.03	C	+8.93	ไม่ผ่าน
9	เทศบาลตำบลน้ำปาด	น้ำปาด	81.82	B	+21.49	ไม่ผ่าน
10	เทศบาลตำบลบ้านโคก	บ้านโคก	77.60	B	-10.25	ไม่ผ่าน
11	เทศบาลตำบลท่าสีก	พิชัย	62.02	D	+7.78	ไม่ผ่าน
12	เทศบาลตำบลในเมือง	พิชัย	88.07	A	+22.39	ผ่าน
13	เทศบาลตำบลปากท่า	ปากท่า	88.40	A	+17.74	ผ่าน
14	เทศบาลตำบลคิ่งตะเภา	เมืองอุดรธานี	60.74	D	+5.31	ไม่ผ่าน
15	เทศบาลตำบลวังงาม	เมืองอุดรธานี	74.49	C	+13.96	ไม่ผ่าน
16	เทศบาลตำบลท่าเสา	เมืองอุดรธานี	71.47	C	-3.20	ไม่ผ่าน
17	เทศบาลตำบลน้ำริด	เมืองอุดรธานี	89.42	A	+9.94	ผ่าน
18	เทศบาลตำบลบ้านเกาะ	เมืองอุดรธานี	64.77	D	+5.36	ไม่ผ่าน
19	เทศบาลตำบลบ้านดำนานาขาม	เมืองอุดรธานี	84.69	B	+8.12	ไม่ผ่าน
20	เทศบาลตำบลป่าเช่า	เมืองอุดรธานี	61.59	D	+0.20	ไม่ผ่าน
21	เทศบาลตำบลผาจุก	เมืองอุดรธานี	62.24	D	+3.49	ไม่ผ่าน
22	เทศบาลตำบลวังกะพี้	เมืองอุดรธานี	84.87	B	+20.28	ไม่ผ่าน
23	เทศบาลตำบลหาดกรวด	เมืองอุดรธานี	66.89	C	+14.74	ไม่ผ่าน
24	เทศบาลตำบลทุ่งยั้ง	ลับแล	68.42	C	+8.17	ไม่ผ่าน
25	เทศบาลตำบลพระเสด็จ	ลับแล	88.99	A	+7.65	ผ่าน
26	เทศบาลตำบลศรีพนมมาศ	ลับแล	91.07	A	+20.66	ผ่าน
27	เทศบาลตำบลหัวดง	ลับแล	64.63	D	+7.31	ไม่ผ่าน
28	องค์การบริหารส่วนตำบลข่อยสูง	ตรอน	68.76	C	+18.06	ไม่ผ่าน
29	องค์การบริหารส่วนตำบลน้ำอ่าง	ตรอน	60.04	D	+9.76	ไม่ผ่าน
30	องค์การบริหารส่วนตำบลบ้านแก่ง	ตรอน	65.38	C	+15.40	ไม่ผ่าน
31	องค์การบริหารส่วนตำบลวังแดง	ตรอน	86.79	A	+2.85	ผ่าน
32	องค์การบริหารส่วนตำบลหาดสองแคว	ตรอน	75.15	B	+10.26	ไม่ผ่าน
33	องค์การบริหารส่วนตำบลน้ำพี	ทองแสนขัน	95.24	AA	+27.41	ผ่าน
34	องค์การบริหารส่วนตำบลบ่อทอง	ทองแสนขัน	63.09	D	+5.90	ไม่ผ่าน
35	องค์การบริหารส่วนตำบลป่าคาย	ทองแสนขัน	75.51	B	+16.15	ไม่ผ่าน
36	องค์การบริหารส่วนตำบลผักขวง	ทองแสนขัน	71.28	C	+1.72	ไม่ผ่าน
37	องค์การบริหารส่วนตำบลท่าปลา	ท่าปลา	63.23	D	+14.39	ไม่ผ่าน
38	องค์การบริหารส่วนตำบลนางพญา	ท่าปลา	62.57	D	+9.53	ไม่ผ่าน



ที่	หน่วยงาน	อำเภอ	คะแนน 2564	ระดับผลการประเมิน	เปรียบเทียบปีที่ผ่านมา	เปรียบเทียบกับเกณฑ์*
39	องค์การบริหารส่วนตำบลน้ำหมัน	ท่าปลา	89.78	A	+27.58	ผ่าน
40	องค์การบริหารส่วนตำบลผาเลือด	ท่าปลา	71.04	C	+6.43	ไม่ผ่าน
41	องค์การบริหารส่วนตำบลรวมจิต	ท่าปลา	86.47	A	+31.12	ผ่าน
42	องค์การบริหารส่วนตำบลหาดลำ	ท่าปลา	92.66	A	+23.68	ผ่าน
43	องค์การบริหารส่วนตำบลเด่นเหล็ก	น้ำปาด	87.59	A	+15.72	ผ่าน
44	องค์การบริหารส่วนตำบลท่าแฝก	น้ำปาด	79.82	B	+25.22	ไม่ผ่าน
45	องค์การบริหารส่วนตำบลน้ำไคร้	น้ำปาด	96.81	AA	+8.80	ผ่าน
46	องค์การบริหารส่วนตำบลน้ำไผ่	น้ำปาด	76.30	B	+18.27	ไม่ผ่าน
47	องค์การบริหารส่วนตำบลบ้านฝาย	น้ำปาด	89.08	A	+18.78	ผ่าน
48	องค์การบริหารส่วนตำบลแสนตอ	น้ำปาด	92.53	A	+18.72	ผ่าน
49	องค์การบริหารส่วนตำบลห้วยมุ่น	น้ำปาด	73.23	C	+21.54	ไม่ผ่าน
50	องค์การบริหารส่วนตำบลนาขุม	บ้านโคก	83.55	B	+4.12	ไม่ผ่าน
51	องค์การบริหารส่วนตำบลบ่อเปี้ย	บ้านโคก	73.90	C	+18.20	ไม่ผ่าน
52	องค์การบริหารส่วนตำบลม่วงเจ็ดต้น	บ้านโคก	83.05	B	+30.94	ไม่ผ่าน
53	องค์การบริหารส่วนตำบลคอรุม	พิชัย	93.42	A	+16.48	ผ่าน
54	องค์การบริหารส่วนตำบลท่ามะเือง	พิชัย	86.05	A	+16.28	ผ่าน
55	องค์การบริหารส่วนตำบลท่าสัก	พิชัย	81.96	B	+14.95	ไม่ผ่าน
56	องค์การบริหารส่วนตำบลนายาง	พิชัย	92.08	A	+22.59	ผ่าน
57	องค์การบริหารส่วนตำบลนาอิน	พิชัย	60.78	D	-1.75	ไม่ผ่าน
58	องค์การบริหารส่วนตำบลในเมือง	พิชัย	67.61	C	+9.56	ไม่ผ่าน
59	องค์การบริหารส่วนตำบลบ้านโคก	พิชัย	73.10	C	+12.97	ไม่ผ่าน
60	องค์การบริหารส่วนตำบลบ้านตารา	พิชัย	82.74	B	+10.82	ไม่ผ่าน
61	องค์การบริหารส่วนตำบลบ้านหม้อ	พิชัย	82.08	B	+4.27	ไม่ผ่าน
62	องค์การบริหารส่วนตำบลพญาแมน	พิชัย	97.00	AA	+22.50	ผ่าน
63	องค์การบริหารส่วนตำบลไร่อ้อย	พิชัย	66.56	C	+17.93	ไม่ผ่าน
64	องค์การบริหารส่วนตำบลบ้านเสี้ยว	พากท่า	97.73	AA	+27.99	ผ่าน
65	องค์การบริหารส่วนตำบลพากท่า	พากท่า	94.73	A	+40.05	ผ่าน
66	องค์การบริหารส่วนตำบลสองคอน	พากท่า	81.13	B	+13.94	ไม่ผ่าน
67	องค์การบริหารส่วนตำบลสองห้อง	พากท่า	98.41	AA	+30.81	ผ่าน
68	องค์การบริหารส่วนตำบลขุนฝาง	เมืองอุตรดิตถ์	50.35	E	+3.34	ไม่ผ่าน
69	องค์การบริหารส่วนตำบลถ้ำฉลอง	เมืองอุตรดิตถ์	74.78	C	+8.10	ไม่ผ่าน
70	องค์การบริหารส่วนตำบลบ้านด่าน	เมืองอุตรดิตถ์	64.84	D	+6.31	ไม่ผ่าน
71	องค์การบริหารส่วนตำบลบ้านด่านนาขาม	เมืองอุตรดิตถ์	84.74	B	+14.43	ไม่ผ่าน
72	องค์การบริหารส่วนตำบลวังดิน	เมืองอุตรดิตถ์	75.08	B	+5.72	ไม่ผ่าน
73	องค์การบริหารส่วนตำบลแสนตอ	เมืองอุตรดิตถ์	67.95	C	+8.86	ไม่ผ่าน
74	องค์การบริหารส่วนตำบลหาดจิว	เมืองอุตรดิตถ์	94.24	A	+30.57	ผ่าน
75	องค์การบริหารส่วนตำบลชัยชุมพล	ลับแล	91.01	A	+10.19	ผ่าน
76	องค์การบริหารส่วนตำบลด่านแม่คำมัน	ลับแล	67.03	C	+12.31	ไม่ผ่าน
77	องค์การบริหารส่วนตำบลน่านกกก	ลับแล	75.35	B	+14.46	ไม่ผ่าน
78	องค์การบริหารส่วนตำบลไผ่ล้อม	ลับแล	76.75	B	+16.73	ไม่ผ่าน
79	องค์การบริหารส่วนตำบลฝายหลวง	ลับแล	67.72	C	+14.58	ไม่ผ่าน
80	องค์การบริหารส่วนตำบลแม่พูล	ลับแล	66.30	C	+15.30	ไม่ผ่าน

\*แผนแม่บทภายใต้ยุทธศาสตร์ชาติ ประเด็นการต่อต้านการทุจริตและประพฤติมิชอบ ได้กำหนดตัวชี้วัดหน่วยงานภาครัฐที่มีผลการประเมิน ITA ผ่านเกณฑ์ (85 คะแนนขึ้นไป) โดยในช่วงระยะปี พ.ศ. 2561 - 2565 กำหนดค่าเป้าหมายที่ร้อยละ 80



**ผลการประเมินคุณธรรมและความโปร่งใสในการดำเนินงานของหน่วยงานภาครัฐ**  
**ประจำปีงบประมาณ พ.ศ. 2564**  
**ประเภทองค์กรปกครองส่วนท้องถิ่น**  
**พื้นที่ภาค 6**  
**จังหวัดอุทัยธานี**

ที่	หน่วยงาน	อำเภอ	คะแนน 2564	ระดับผลการประเมิน	เปรียบเทียบกับปีที่ผ่านมา	เปรียบเทียบกับเกณฑ์*
1	องค์การบริหารส่วนจังหวัดอุทัยธานี	เมืองอุทัยธานี	93.16	A	+3.65	ผ่าน
2	เทศบาลเมืองอุทัยธานี	เมืองอุทัยธานี	77.24	B	+14.90	ไม่ผ่าน
3	เทศบาลตำบลลูกคู่	ทัพทัน	70.32	C	-8.26	ไม่ผ่าน
4	เทศบาลตำบลทัพทัน	ทัพทัน	96.75	AA	+18.67	ผ่าน
5	เทศบาลตำบลหนองสระ	ทัพทัน	70.93	C	+8.55	ไม่ผ่าน
6	เทศบาลตำบลบ้านไร่	บ้านไร่	84.15	B	+20.38	ไม่ผ่าน
7	เทศบาลตำบลเมืองกาฐัง	บ้านไร่	51.84	E	-13.03	ไม่ผ่าน
8	เทศบาลตำบลหาดทอง	เมืองอุทัยธานี	90.97	A	+2.10	ผ่าน
9	เทศบาลตำบลลานสัก	ลานสัก	78.62	B	+2.26	ไม่ผ่าน
10	เทศบาลตำบลพลวงสองนาง	สว่างอารมณ์	88.35	A	+25.23	ผ่าน
11	เทศบาลตำบลสว่างแจ้งสบายใจ	สว่างอารมณ์	88.30	A	-2.83	ผ่าน
12	เทศบาลตำบลสว่างอารมณ์	สว่างอารมณ์	82.14	B	-6.44	ไม่ผ่าน
13	เทศบาลตำบลหนองขาหย่าง	หนองขาหย่าง	85.85	A	+8.75	ผ่าน
14	เทศบาลตำบลเขาบางแกรก	หนองฉาง	89.86	A	+17.98	ผ่าน
15	เทศบาลตำบลหนองฉาง	หนองฉาง	95.04	AA	+13.59	ผ่าน
16	องค์การบริหารส่วนตำบลโคกหม้อ	ทัพทัน	97.87	AA	+23.78	ผ่าน
17	องค์การบริหารส่วนตำบลหนองกระทุ่ม	ทัพทัน	89.17	A	+14.80	ผ่าน
18	องค์การบริหารส่วนตำบลหนองกลางดง	ทัพทัน	95.80	AA	+36.97	ผ่าน
19	องค์การบริหารส่วนตำบลหนองยายตา	ทัพทัน	83.75	B	+1.63	ไม่ผ่าน
20	องค์การบริหารส่วนตำบลคอกควาย	บ้านไร่	73.10	C	+15.25	ไม่ผ่าน
21	องค์การบริหารส่วนตำบลเจ้าวัด	บ้านไร่	80.66	B	-5.12	ไม่ผ่าน
22	องค์การบริหารส่วนตำบลทัพหลวง	บ้านไร่	96.96	AA	+20.28	ผ่าน
23	องค์การบริหารส่วนตำบลบ้านบึง	บ้านไร่	79.60	B	-8.27	ไม่ผ่าน
24	องค์การบริหารส่วนตำบลบ้านไร่	บ้านไร่	68.72	C	-5.08	ไม่ผ่าน
25	องค์การบริหารส่วนตำบลบ้านใหม่คลองเคียน	บ้านไร่	84.88	B	+12.09	ไม่ผ่าน
26	องค์การบริหารส่วนตำบลเมืองกาฐัง	บ้านไร่	95.68	AA	+23.40	ผ่าน
27	องค์การบริหารส่วนตำบลวังหิน	บ้านไร่	91.96	A	+14.37	ผ่าน
28	องค์การบริหารส่วนตำบลหนองจอก	บ้านไร่	75.70	B	+7.64	ไม่ผ่าน
29	องค์การบริหารส่วนตำบลหนองบมกล้วย	บ้านไร่	94.19	A	+16.57	ผ่าน
30	องค์การบริหารส่วนตำบลห้วยแห้ง	บ้านไร่	96.01	AA	+12.54	ผ่าน
31	องค์การบริหารส่วนตำบลหูช้าง	บ้านไร่	88.06	A	+16.99	ผ่าน
32	องค์การบริหารส่วนตำบลเกาะเทโพ	เมืองอุทัยธานี	93.80	A	+15.86	ผ่าน
33	องค์การบริหารส่วนตำบลคอนขวาง	เมืองอุทัยธานี	79.94	B	-6.52	ไม่ผ่าน
34	องค์การบริหารส่วนตำบลท่าซุง	เมืองอุทัยธานี	95.00	AA	+17.13	ผ่าน
35	องค์การบริหารส่วนตำบลน้ำซึม	เมืองอุทัยธานี	90.94	A	+1.35	ผ่าน
36	องค์การบริหารส่วนตำบลเนินแจง	เมืองอุทัยธานี	79.31	B	-3.10	ไม่ผ่าน
37	องค์การบริหารส่วนตำบลสะแกกรัง	เมืองอุทัยธานี	81.71	B	+8.22	ไม่ผ่าน



ที่	หน่วยงาน	อำเภอ	คะแนน 2564	ระดับผล การประเมิน	เปรียบเทียบ ปีที่ผ่านมา	เปรียบเทียบ กับเกณฑ์*
38	องค์การบริหารส่วนตำบลหนองแก	เมืองอุทัยธานี	82.94	B	+30.35	ไม่ผ่าน
39	องค์การบริหารส่วนตำบลหนองไผ่แบน	เมืองอุทัยธานี	96.68	AA	+6.50	ผ่าน
40	องค์การบริหารส่วนตำบลทุ่งนางาม	ลานสัก	92.12	A	+7.55	ผ่าน
41	องค์การบริหารส่วนตำบลน้ำรอบ	ลานสัก	76.00	B	+19.99	ไม่ผ่าน
42	องค์การบริหารส่วนตำบลประตูลี้	ลานสัก	81.80	B	+26.75	ไม่ผ่าน
43	องค์การบริหารส่วนตำบลป่าอ้อ	ลานสัก	80.66	B	-3.80	ไม่ผ่าน
44	องค์การบริหารส่วนตำบลระบำ	ลานสัก	63.03	D	+2.77	ไม่ผ่าน
45	องค์การบริหารส่วนตำบลลานสัก	ลานสัก	73.63	C	+7.23	ไม่ผ่าน
46	องค์การบริหารส่วนตำบลบ่อทราย	สว่างอารมณ์	59.02	D	-1.55	ไม่ผ่าน
47	องค์การบริหารส่วนตำบลไม้เขี้ยว	สว่างอารมณ์	87.70	A	-1.36	ผ่าน
48	องค์การบริหารส่วนตำบลหนองหลวง	สว่างอารมณ์	80.97	B	-10.39	ไม่ผ่าน
49	องค์การบริหารส่วนตำบลดงขวาง	หนองขาหย่าง	81.88	B	+8.61	ไม่ผ่าน
50	องค์การบริหารส่วนตำบลท่าโพ	หนองขาหย่าง	77.09	B	+7.32	ไม่ผ่าน
51	องค์การบริหารส่วนตำบลหนองขาหย่าง	หนองขาหย่าง	89.93	A	-0.41	ผ่าน
52	องค์การบริหารส่วนตำบลหนองไผ่	หนองขาหย่าง	91.54	A	+26.00	ผ่าน
53	องค์การบริหารส่วนตำบลหลุมเข้า	หนองขาหย่าง	96.89	AA	+20.69	ผ่าน
54	องค์การบริหารส่วนตำบลเขากวางทอง	หนองฉาง	75.72	B	-3.35	ไม่ผ่าน
55	องค์การบริหารส่วนตำบลทุ่งพง	หนองฉาง	97.53	AA	+1.63	ผ่าน
56	องค์การบริหารส่วนตำบลทุ่งโพ	หนองฉาง	97.38	AA	+5.97	ผ่าน
57	องค์การบริหารส่วนตำบลหนองฉาง	หนองฉาง	91.52	A	+6.42	ผ่าน
58	องค์การบริหารส่วนตำบลหนองนางนวล	หนองฉาง	75.04	B	+6.86	ไม่ผ่าน
59	องค์การบริหารส่วนตำบลหนองยาง	หนองฉาง	86.72	A	+23.28	ผ่าน
60	องค์การบริหารส่วนตำบลหนองสรวง	หนองฉาง	95.15	AA	+6.27	ผ่าน
61	องค์การบริหารส่วนตำบลอุทัยเก่า	หนองฉาง	91.98	A	+5.89	ผ่าน
62	องค์การบริหารส่วนตำบลทองหลาง	ห้วยคต	92.51	A	+0.64	ผ่าน
63	องค์การบริหารส่วนตำบลสุขฤทัย	ห้วยคต	95.36	AA	+8.84	ผ่าน
64	องค์การบริหารส่วนตำบลห้วยคต	ห้วยคต	94.13	A	+33.75	ผ่าน

\*แผนแม่บทภายใต้ยุทธศาสตร์ชาติ ประเด็นการต่อต้านการทุจริตและประพฤติมิชอบ ได้กำหนดตัวชี้วัดหน่วยงานภาครัฐที่มีผลการประเมิน ITA ผ่านเกณฑ์ (85 คะแนนขึ้นไป) โดยในช่วงระยะปี พ.ศ. 2561 - 2565 กำหนดค่าเป้าหมายที่ร้อยละ 80



ผลการประเมินคุณธรรมและความโปร่งใสในการดำเนินงานของหน่วยงานภาครัฐ  
ประจำปีงบประมาณ พ.ศ. 2564  
ประเภทองค์กรปกครองส่วนท้องถิ่น  
พื้นที่ภาค 7  
จังหวัดกาญจนบุรี

ที่	หน่วยงาน	อำเภอ	คะแนน 2564	ระดับผล การประเมิน	เปรียบเทียบ ปีที่ผ่านมา	เปรียบเทียบ กับเกณฑ์*
1	องค์การบริหารส่วนจังหวัดกาญจนบุรี	เมืองกาญจนบุรี	95.98	AA	+3.72	ผ่าน
2	เทศบาลเมืองท่าเรือพระแท่น	ท่ามะกา	93.75	A	+6.89	ผ่าน
3	เทศบาลเมืองกาญจนบุรี	เมืองกาญจนบุรี	86.71	A	+24.07	ผ่าน
4	เทศบาลเมืองปากแพรก	เมืองกาญจนบุรี	89.72	A	+11.55	ผ่าน
5	เทศบาลตำบลด่านมะขามเตี้ย	ด่านมะขามเตี้ย	86.27	A	+2.78	ผ่าน
6	เทศบาลตำบลทองผาภูมิ	ทองผาภูมิ	85.47	A	+10.69	ผ่าน
7	เทศบาลตำบลท่าขนุน	ทองผาภูมิ	76.43	B	+14.65	ไม่ผ่าน
8	เทศบาลตำบลลิ้นถิ่น	ทองผาภูมิ	91.64	A	+7.49	ผ่าน
9	เทศบาลตำบลสหกรณ์นิคม	ทองผาภูมิ	84.22	B	+3.32	ไม่ผ่าน
10	เทศบาลตำบลท่าม่วง	ท่าม่วง	81.72	B	+23.68	ไม่ผ่าน
11	เทศบาลตำบลท่าล้อ	ท่าม่วง	77.09	B	+23.95	ไม่ผ่าน
12	เทศบาลตำบลม่วงชุม	ท่าม่วง	82.90	B	+24.88	ไม่ผ่าน
13	เทศบาลตำบลวังขนาย	ท่าม่วง	80.82	B	+18.10	ไม่ผ่าน
14	เทศบาลตำบลวังศาลา	ท่าม่วง	87.88	A	+20.99	ผ่าน
15	เทศบาลตำบลสำโรง	ท่าม่วง	65.34	C	-0.04	ไม่ผ่าน
16	เทศบาลตำบลหนองขาว	ท่าม่วง	92.85	A	+38.72	ผ่าน
17	เทศบาลตำบลหนองตากยา	ท่าม่วง	73.86	C	+12.61	ไม่ผ่าน
18	เทศบาลตำบลหนองหญ้าดอกขาว	ท่าม่วง	89.65	A	+36.55	ผ่าน
19	เทศบาลตำบลดอนขมิ้น	ท่ามะกา	84.94	B	+9.43	ไม่ผ่าน
20	เทศบาลตำบลท่ามะกา	ท่ามะกา	89.49	A	+14.10	ผ่าน
21	เทศบาลตำบลท่าไม้	ท่ามะกา	91.33	A	+6.42	ผ่าน
22	เทศบาลตำบลพระแท่น	ท่ามะกา	98.76	AA	+3.41	ผ่าน
23	เทศบาลตำบลพระแท่นลำพระยา	ท่ามะกา	92.93	A	+28.96	ผ่าน
24	เทศบาลตำบลลูกแก	ท่ามะกา	90.11	A	+12.97	ผ่าน
25	เทศบาลตำบลหนองลาน	ท่ามะกา	75.64	B	+9.02	ไม่ผ่าน
26	เทศบาลตำบลห้วยเหนียว	ท่ามะกา	96.47	AA	+17.10	ผ่าน
27	เทศบาลตำบลไทรโยค	ไทรโยค	79.27	B	+2.31	ไม่ผ่าน
28	เทศบาลตำบลน้ำตกไทรโยคน้อย	ไทรโยค	96.17	AA	+18.52	ผ่าน
29	เทศบาลตำบลวังโพธิ์	ไทรโยค	78.50	B	+11.97	ไม่ผ่าน
30	เทศบาลตำบลบ่อพลอย	บ่อพลอย	79.58	B	+26.84	ไม่ผ่าน
31	เทศบาลตำบลหนองรี	บ่อพลอย	93.30	A	+25.14	ผ่าน
32	เทศบาลตำบลคอนเจดีย์	พนมทวน	73.96	C	+18.92	ไม่ผ่าน
33	เทศบาลตำบลตลาดเขต	พนมทวน	66.22	C	+1.90	ไม่ผ่าน
34	เทศบาลตำบลพนมทวน	พนมทวน	62.54	D	+3.46	ไม่ผ่าน
35	เทศบาลตำบลรางหวาย	พนมทวน	88.44	A	+13.47	ผ่าน
36	เทศบาลตำบลหนองสาหร่าย	พนมทวน	65.85	C	+2.83	ไม่ผ่าน
37	เทศบาลตำบลแก่งเสี้ยน	เมืองกาญจนบุรี	55.78	D	+3.98	ไม่ผ่าน
38	เทศบาลตำบลท่ามะขาม	เมืองกาญจนบุรี	88.03	A	+5.02	ผ่าน



ที่	หน่วยงาน	อำเภอ	คะแนน 2564	ระดับผล การประเมิน	เปรียบเทียบ ปีที่ผ่านมา	เปรียบเทียบ กับเกณฑ์*
39	เทศบาลตำบลลาดหญ้า	เมืองกาญจนบุรี	60.71	D	+1.94	ไม่ผ่าน
40	เทศบาลตำบลหนองบัว	เมืองกาญจนบุรี	85.23	A	+6.11	ผ่าน
41	เทศบาลตำบลเลาขวัญ	เลาขวัญ	88.73	A	+2.11	ผ่าน
42	เทศบาลตำบลหนองฝ้าย	เลาขวัญ	96.30	AA	+31.30	ผ่าน
43	เทศบาลตำบลเขาโจด	ศรีสวัสดิ์	56.93	D	+2.16	ไม่ผ่าน
44	เทศบาลตำบลเอราวัณ	ศรีสวัสดิ์	74.10	C	-13.20	ไม่ผ่าน
45	เทศบาลตำบลวังกะ	สังขละบุรี	63.16	D	-0.47	ไม่ผ่าน
46	เทศบาลตำบลสมเด็จพระเจษฎา	หนองปรือ	80.53	B	-2.50	ไม่ผ่าน
47	เทศบาลตำบลหนองปรือ	หนองปรือ	83.98	B	+7.41	ไม่ผ่าน
48	เทศบาลตำบลหนองปลาไหล	หนองปรือ	70.94	C	+1.78	ไม่ผ่าน
49	เทศบาลตำบลสระลงเรือ	ห้วยกระเจา	81.80	B	+25.23	ไม่ผ่าน
50	เทศบาลตำบลห้วยกระเจา	ห้วยกระเจา	87.23	A	+10.35	ผ่าน
51	องค์การบริหารส่วนตำบลกลอนโต	ด่านมะขามเตี้ย	85.80	A	-2.14	ผ่าน
52	องค์การบริหารส่วนตำบลจรเข้เผือก	ด่านมะขามเตี้ย	90.32	A	+6.77	ผ่าน
53	องค์การบริหารส่วนตำบลด่านมะขามเตี้ย	ด่านมะขามเตี้ย	55.79	D	+1.97	ไม่ผ่าน
54	องค์การบริหารส่วนตำบลหนองไผ่	ด่านมะขามเตี้ย	52.87	E	+1.30	ไม่ผ่าน
55	องค์การบริหารส่วนตำบลชะแล	ทองผาภูมิ	89.18	A	+27.12	ผ่าน
56	องค์การบริหารส่วนตำบลปิ๊ลอก	ทองผาภูมิ	69.73	C	+4.27	ไม่ผ่าน
57	องค์การบริหารส่วนตำบลห้วยเขย่ง	ทองผาภูมิ	79.36	B	+11.85	ไม่ผ่าน
58	องค์การบริหารส่วนตำบลหินลาด	ทองผาภูมิ	83.85	B	+29.02	ไม่ผ่าน
59	องค์การบริหารส่วนตำบลเขาน้อย	ท่าม่วง	80.73	B	+20.99	ไม่ผ่าน
60	องค์การบริหารส่วนตำบลท่าตะคร้อ	ท่าม่วง	61.07	D	+8.22	ไม่ผ่าน
61	องค์การบริหารส่วนตำบลท่าม่วง	ท่าม่วง	70.59	C	+4.05	ไม่ผ่าน
62	องค์การบริหารส่วนตำบลทุ่งทอง	ท่าม่วง	61.19	D	+2.81	ไม่ผ่าน
63	องค์การบริหารส่วนตำบลบ้านใหม่	ท่าม่วง	97.95	AA	+21.99	ผ่าน
64	องค์การบริหารส่วนตำบลพังครุ	ท่าม่วง	84.09	B	+35.73	ไม่ผ่าน
65	องค์การบริหารส่วนตำบลรางสาสี่	ท่าม่วง	90.63	A	+32.43	ผ่าน
66	องค์การบริหารส่วนตำบลหนองตากยา	ท่าม่วง	89.52	A	+38.77	ผ่าน
67	องค์การบริหารส่วนตำบลเขาสามสิบหาบ	ท่ามะกา	93.32	A	+27.51	ผ่าน
68	องค์การบริหารส่วนตำบลโคกตะบอง	ท่ามะกา	67.07	C	+13.25	ไม่ผ่าน
69	องค์การบริหารส่วนตำบลดอนชะเอม	ท่ามะกา	59.92	D	+2.02	ไม่ผ่าน
70	องค์การบริหารส่วนตำบลตะคร้อเอน	ท่ามะกา	89.52	A	+10.13	ผ่าน
71	องค์การบริหารส่วนตำบลท่ามะกา	ท่ามะกา	85.88	A	+9.54	ผ่าน
72	องค์การบริหารส่วนตำบลท่าเสา	ท่ามะกา	64.40	D	+5.25	ไม่ผ่าน
73	องค์การบริหารส่วนตำบลพงดึก	ท่ามะกา	88.67	A	+7.76	ผ่าน
74	องค์การบริหารส่วนตำบลยางม่วง	ท่ามะกา	70.28	C	+14.70	ไม่ผ่าน
75	องค์การบริหารส่วนตำบลสนามแย้	ท่ามะกา	66.81	C	+11.96	ไม่ผ่าน
76	องค์การบริหารส่วนตำบลแสนตอ	ท่ามะกา	86.68	A	+23.96	ผ่าน
77	องค์การบริหารส่วนตำบลห้วยเหนียว	ท่ามะกา	85.54	A	+15.64	ผ่าน
78	องค์การบริหารส่วนตำบลอุโลกสีห์หมื่น	ท่ามะกา	90.62	A	+14.13	ผ่าน
79	องค์การบริหารส่วนตำบลท่าเสา	ไทรโยค	69.69	C	+10.26	ไม่ผ่าน
80	องค์การบริหารส่วนตำบลบ้องตี้	ไทรโยค	78.81	B	+4.89	ไม่ผ่าน
81	องค์การบริหารส่วนตำบลลุ่มสุ่ม	ไทรโยค	77.00	B	+11.66	ไม่ผ่าน
82	องค์การบริหารส่วนตำบลวังกระแจะ	ไทรโยค	94.09	A	+10.01	ผ่าน
83	องค์การบริหารส่วนตำบลศรีมงคล	ไทรโยค	88.20	A	+20.53	ผ่าน
84	องค์การบริหารส่วนตำบลสิงห์	ไทรโยค	88.65	A	+13.00	ผ่าน
85	องค์การบริหารส่วนตำบลช่องด่าน	บ่อพลอย	72.50	C	+12.16	ไม่ผ่าน



ที่	หน่วยงาน	อำเภอ	คะแนน 2564	ระดับผล การประเมิน	เปรียบเทียบ ปีที่ผ่านมา	เปรียบเทียบ กับเกณฑ์*
86	องค์การบริหารส่วนตำบลบ่อพลอย	บ่อพลอย	97.60	AA	+4.29	ผ่าน
87	องค์การบริหารส่วนตำบลหนองกร่าง	บ่อพลอย	96.41	AA	+10.10	ผ่าน
88	องค์การบริหารส่วนตำบลหนองกุ่ม	บ่อพลอย	99.11	AA	+18.62	ผ่าน
89	องค์การบริหารส่วนตำบลหนองรี	บ่อพลอย	80.37	B	+13.70	ไม่ผ่าน
90	องค์การบริหารส่วนตำบลหลุมรัง	บ่อพลอย	91.82	A	+19.43	ผ่าน
91	องค์การบริหารส่วนตำบลดอนตาเพชร	พนมทวน	70.96	C	+12.89	ไม่ผ่าน
92	องค์การบริหารส่วนตำบลทุ่งสมอ	พนมทวน	71.66	C	+0.46	ไม่ผ่าน
93	องค์การบริหารส่วนตำบลพนมทวน	พนมทวน	86.35	A	+4.56	ผ่าน
94	องค์การบริหารส่วนตำบลพังตรุ	พนมทวน	96.00	AA	+27.83	ผ่าน
95	องค์การบริหารส่วนตำบลหนองโรง	พนมทวน	73.26	C	-10.31	ไม่ผ่าน
96	องค์การบริหารส่วนตำบลเกาะสำโรง	เมืองกาญจนบุรี	90.53	A	+8.29	ผ่าน
97	องค์การบริหารส่วนตำบลแก่งเสี้ยน	เมืองกาญจนบุรี	75.34	B	+0.55	ไม่ผ่าน
98	องค์การบริหารส่วนตำบลช่องสะเดา	เมืองกาญจนบุรี	93.23	A	+3.95	ผ่าน
99	องค์การบริหารส่วนตำบลบ้านเก่า	เมืองกาญจนบุรี	87.50	A	+1.70	ผ่าน
100	องค์การบริหารส่วนตำบลลาดหญ้า	เมืองกาญจนบุรี	75.36	B	-7.61	ไม่ผ่าน
101	องค์การบริหารส่วนตำบลวังด้ง	เมืองกาญจนบุรี	94.53	A	+6.88	ผ่าน
102	องค์การบริหารส่วนตำบลวังเย็น	เมืองกาญจนบุรี	89.22	A	+11.40	ผ่าน
103	องค์การบริหารส่วนตำบลหนองบัว	เมืองกาญจนบุรี	79.17	B	+11.01	ไม่ผ่าน
104	องค์การบริหารส่วนตำบลหนองหญ้า	เมืองกาญจนบุรี	61.07	D	-2.82	ไม่ผ่าน
105	องค์การบริหารส่วนตำบลทุ่งกระเบา	เลาขวัญ	64.25	D	+8.26	ไม่ผ่าน
106	องค์การบริหารส่วนตำบลเลาขวัญ	เลาขวัญ	73.63	C	+10.88	ไม่ผ่าน
107	องค์การบริหารส่วนตำบลหนองนกแก้ว	เลาขวัญ	90.23	A	+22.90	ผ่าน
108	องค์การบริหารส่วนตำบลหนองประดู่	เลาขวัญ	64.90	D	+7.08	ไม่ผ่าน
109	องค์การบริหารส่วนตำบลหนองปลิง	เลาขวัญ	67.92	C	-8.77	ไม่ผ่าน
110	องค์การบริหารส่วนตำบลหนองฝ้าย	เลาขวัญ	72.09	C	+8.52	ไม่ผ่าน
111	องค์การบริหารส่วนตำบลหนองโสน	เลาขวัญ	92.31	A	+4.17	ผ่าน
112	องค์การบริหารส่วนตำบลด่านแม่แฉลบ	ศรีสวัสดิ์	64.31	D	+7.27	ไม่ผ่าน
113	องค์การบริหารส่วนตำบลท่ากระดาน	ศรีสวัสดิ์	75.72	B	-2.72	ไม่ผ่าน
114	องค์การบริหารส่วนตำบลนาสวน	ศรีสวัสดิ์	96.09	AA	+25.30	ผ่าน
115	องค์การบริหารส่วนตำบลแม่กระบุง	ศรีสวัสดิ์	91.48	A	+21.20	ผ่าน
116	องค์การบริหารส่วนตำบลหนองเปิด	ศรีสวัสดิ์	91.24	A	+12.96	ผ่าน
117	องค์การบริหารส่วนตำบลปริงเผล	สังขละบุรี	74.77	C	+11.86	ไม่ผ่าน
118	องค์การบริหารส่วนตำบลไลโว่	สังขละบุรี	94.46	A	+43.62	ผ่าน
119	องค์การบริหารส่วนตำบลหนองลู	สังขละบุรี	93.46	A	+8.00	ผ่าน
120	องค์การบริหารส่วนตำบลหนองปรือ	หนองปรือ	92.82	A	+15.83	ผ่าน
121	องค์การบริหารส่วนตำบลดอนแสลบ	ห้วยกระเจา	91.61	A	+4.52	ผ่าน
122	องค์การบริหารส่วนตำบลวังไผ่	ห้วยกระเจา	79.95	B	+27.34	ไม่ผ่าน

\*แผนแม่บทภายใต้ยุทธศาสตร์ชาติ ประเด็นการต่อต้านการทุจริตและประพฤติมิชอบ ได้กำหนดตัวชี้วัดหน่วยงานภาครัฐที่มีผลการประเมิน ITA ผ่านเกณฑ์ (85 คะแนนขึ้นไป) โดยในช่วงระยะปี พ.ศ. 2561 - 2565 กำหนดค่าเป้าหมายที่ร้อยละ 80





ผลการประเมินคุณธรรมและความโปร่งใสในการดำเนินงานของหน่วยงานภาครัฐ  
ประจำปีงบประมาณ พ.ศ. 2564  
ประเภทองค์กรปกครองส่วนท้องถิ่น  
พื้นที่ภาค 7  
จังหวัดนครปฐม

ที่	หน่วยงาน	อำเภอ	คะแนน 2564	ระดับผล การประเมิน	เปรียบเทียบ ปีที่ผ่านมา	เปรียบเทียบ กับเกณฑ์*
1	องค์การบริหารส่วนจังหวัดนครปฐม	เมืองนครปฐม	91.34	A	+3.87	ผ่าน
2	เทศบาลนครนครปฐม	เมืองนครปฐม	91.63	A	+4.39	ผ่าน
3	เทศบาลเมืองนครปฐม	เมืองนครปฐม	91.12	A	+6.00	ผ่าน
4	เทศบาลเมืองสามค้ายเมือง	เมืองนครปฐม	85.28	A	+10.49	ผ่าน
5	เทศบาลเมืองกระทุ่มล้ม	สามพราน	88.71	A	+0.50	ผ่าน
6	เทศบาลเมืองโรจิง	สามพราน	95.58	AA	+10.43	ผ่าน
7	เทศบาลเมืองสามพราน	สามพราน	79.06	B	+7.20	ไม่ผ่าน
8	เทศบาลตำบลกำแพงแสน	กำแพงแสน	94.30	A	+6.57	ผ่าน
9	เทศบาลตำบลสามง่าม	ดอนตูม	98.15	AA	+14.31	ผ่าน
10	เทศบาลตำบลขุนแก้ว	นครชัยศรี	70.08	C	+6.98	ไม่ผ่าน
11	เทศบาลตำบลนครชัยศรี	นครชัยศรี	77.65	B	+2.41	ไม่ผ่าน
12	เทศบาลตำบลศีรษะทอง	นครชัยศรี	91.58	A	+9.09	ผ่าน
13	เทศบาลตำบลห้วยพลู	นครชัยศรี	92.64	A	-0.56	ผ่าน
14	เทศบาลตำบลบางเลน	บางเลน	97.68	AA	+24.12	ผ่าน
15	เทศบาลตำบลบางหลวง	บางเลน	76.49	B	+12.43	ไม่ผ่าน
16	เทศบาลตำบลรางกระทุ่ม	บางเลน	87.66	A	+14.60	ผ่าน
17	เทศบาลตำบลลำพญา	บางเลน	94.59	A	+46.26	ผ่าน
18	เทศบาลตำบลคลองโยง	พุทธมณฑล	91.82	A	+17.63	ผ่าน
19	เทศบาลตำบลศาลายา	พุทธมณฑล	74.65	C	+15.00	ไม่ผ่าน
20	เทศบาลตำบลคอนยายหอม	เมืองนครปฐม	90.73	A	+15.78	ผ่าน
21	เทศบาลตำบลตาก้อง	เมืองนครปฐม	87.54	A	+1.09	ผ่าน
22	เทศบาลตำบลธรรมศาลา	เมืองนครปฐม	82.68	B	+13.58	ไม่ผ่าน
23	เทศบาลตำบลบ่อพลับ	เมืองนครปฐม	95.13	AA	+11.85	ผ่าน
24	เทศบาลตำบลโพรงมะเดื่อ	เมืองนครปฐม	73.02	C	-7.86	ไม่ผ่าน
25	เทศบาลตำบลมาบแค	เมืองนครปฐม	86.83	A	+7.55	ผ่าน
26	เทศบาลตำบลบางกระพี้	สามพราน	83.82	B	+8.24	ไม่ผ่าน
27	เทศบาลตำบลอ้อมใหญ่	สามพราน	87.50	A	+23.30	ผ่าน
28	องค์การบริหารส่วนตำบลกระต๊อบ	กำแพงแสน	91.89	A	-0.03	ผ่าน
29	องค์การบริหารส่วนตำบลกำแพงแสน	กำแพงแสน	82.14	B	+4.56	ไม่ผ่าน
30	องค์การบริหารส่วนตำบลคอนข่อย	กำแพงแสน	85.08	A	+20.44	ผ่าน
31	องค์การบริหารส่วนตำบลทุ่งกระพังโหม	กำแพงแสน	86.97	A	-1.58	ผ่าน
32	องค์การบริหารส่วนตำบลทุ่งขวาง	กำแพงแสน	84.38	B	+9.97	ไม่ผ่าน
33	องค์การบริหารส่วนตำบลทุ่งบัว	กำแพงแสน	93.43	A	+5.33	ผ่าน
34	องค์การบริหารส่วนตำบลทุ่งลูกนก	กำแพงแสน	96.98	AA	+9.53	ผ่าน
35	องค์การบริหารส่วนตำบลรางพิบูล	กำแพงแสน	87.38	A	-1.27	ผ่าน
36	องค์การบริหารส่วนตำบลวังน้ำเขียว	กำแพงแสน	87.83	A	+15.93	ผ่าน
37	องค์การบริหารส่วนตำบลสระพัฒนา	กำแพงแสน	94.46	A	+4.94	ผ่าน
38	องค์การบริหารส่วนตำบลสระสีมูม	กำแพงแสน	91.32	A	+0.57	ผ่าน



ที่	หน่วยงาน	อำเภอ	คะแนน 2564	ระดับผลการประเมิน	เปรียบเทียบกับปีที่ผ่านมา	เปรียบเทียบกับเกณฑ์*
39	องค์การบริหารส่วนตำบลหนองกระพุ่ม	กำแพงแสน	95.44	AA	+5.68	ผ่าน
40	องค์การบริหารส่วนตำบลห้วยขวาง	กำแพงแสน	69.39	C	+3.32	ไม่ผ่าน
41	องค์การบริหารส่วนตำบลห้วยม่วง	กำแพงแสน	88.70	A	-0.31	ผ่าน
42	องค์การบริหารส่วนตำบลห้วยหมอนทอง	กำแพงแสน	83.82	B	+11.54	ไม่ผ่าน
43	องค์การบริหารส่วนตำบลดอนพุทรา	ดอนตูม	94.96	A	+16.19	ผ่าน
44	องค์การบริหารส่วนตำบลดอนรวก	ดอนตูม	81.56	B	+17.82	ไม่ผ่าน
45	องค์การบริหารส่วนตำบลบ้านหลวง	ดอนตูม	86.71	A	+2.80	ผ่าน
46	องค์การบริหารส่วนตำบลลำเหย	ดอนตูม	97.51	AA	+1.83	ผ่าน
47	องค์การบริหารส่วนตำบลห้วยด้วน	ดอนตูม	83.16	B	+4.91	ไม่ผ่าน
48	องค์การบริหารส่วนตำบลห้วยพระ	ดอนตูม	82.27	B	+18.89	ไม่ผ่าน
49	องค์การบริหารส่วนตำบลโคกพระเจดีย์	นครชัยศรี	85.86	A	+7.60	ผ่าน
50	องค์การบริหารส่วนตำบลจิวราย	นครชัยศรี	91.85	A	-2.15	ผ่าน
51	องค์การบริหารส่วนตำบลดอนแฝก	นครชัยศรี	90.34	A	+6.06	ผ่าน
52	องค์การบริหารส่วนตำบลท่ากระชับ	นครชัยศรี	88.11	A	+3.58	ผ่าน
53	องค์การบริหารส่วนตำบลท่าตำหนัก	นครชัยศรี	95.19	AA	-1.70	ผ่าน
54	องค์การบริหารส่วนตำบลท่าพระยา	นครชัยศรี	80.57	B	+14.47	ไม่ผ่าน
55	องค์การบริหารส่วนตำบลไทยยาวาส	นครชัยศรี	97.01	AA	+29.29	ผ่าน
56	องค์การบริหารส่วนตำบลนครชัยศรี	นครชัยศรี	63.08	D	-2.12	ไม่ผ่าน
57	องค์การบริหารส่วนตำบลบางแก้ว	นครชัยศรี	90.40	A	+15.21	ผ่าน
58	องค์การบริหารส่วนตำบลบางแก้วฟ้า	นครชัยศรี	82.94	B	+7.35	ไม่ผ่าน
59	องค์การบริหารส่วนตำบลบางพระ	นครชัยศรี	80.18	B	+3.76	ไม่ผ่าน
60	องค์การบริหารส่วนตำบลบางระกำ	นครชัยศรี	82.13	B	+9.82	ไม่ผ่าน
61	องค์การบริหารส่วนตำบลพะเนียด	นครชัยศรี	88.76	A	+6.90	ผ่าน
62	องค์การบริหารส่วนตำบลลานตากฟ้า	นครชัยศรี	90.21	A	+17.85	ผ่าน
63	องค์การบริหารส่วนตำบลวัดแค	นครชัยศรี	97.50	AA	+7.51	ผ่าน
64	องค์การบริหารส่วนตำบลวัดละมุด	นครชัยศรี	85.88	A	-0.63	ผ่าน
65	องค์การบริหารส่วนตำบลวัดสำโรง	นครชัยศรี	94.35	A	+3.88	ผ่าน
66	องค์การบริหารส่วนตำบลศรีมหาโพธิ์	นครชัยศรี	61.07	D	+1.28	ไม่ผ่าน
67	องค์การบริหารส่วนตำบลสัมปทวน	นครชัยศรี	91.54	A	+23.35	ผ่าน
68	องค์การบริหารส่วนตำบลห้วยพลู	นครชัยศรี	74.14	C	-5.11	ไม่ผ่าน
69	องค์การบริหารส่วนตำบลแหลมบัว	นครชัยศรี	83.21	B	+5.43	ไม่ผ่าน
70	องค์การบริหารส่วนตำบลคลองนกกระทุง	บางเลน	93.56	A	+11.13	ผ่าน
71	องค์การบริหารส่วนตำบลดอนตูม	บางเลน	77.34	B	-1.60	ไม่ผ่าน
72	องค์การบริหารส่วนตำบลไทรงาม	บางเลน	87.95	A	-0.12	ผ่าน
73	องค์การบริหารส่วนตำบลนราภิรมย์	บางเลน	91.56	A	-0.81	ผ่าน
74	องค์การบริหารส่วนตำบลนิลเพชร	บางเลน	96.54	AA	+5.34	ผ่าน
75	องค์การบริหารส่วนตำบลบัวปากท่า	บางเลน	67.20	C	+5.18	ไม่ผ่าน
76	องค์การบริหารส่วนตำบลบางไทรป่า	บางเลน	96.41	AA	+20.60	ผ่าน
77	องค์การบริหารส่วนตำบลบางปลา	บางเลน	84.33	B	+12.55	ไม่ผ่าน
78	องค์การบริหารส่วนตำบลบางภาษี	บางเลน	93.37	A	+7.47	ผ่าน
79	องค์การบริหารส่วนตำบลบางระกำ	บางเลน	62.51	D	+0.00	ไม่ผ่าน
80	องค์การบริหารส่วนตำบลบางเลน	บางเลน	80.57	B	+4.41	ไม่ผ่าน
81	องค์การบริหารส่วนตำบลบางหลวง	บางเลน	81.56	B	-9.82	ไม่ผ่าน
82	องค์การบริหารส่วนตำบลไผ่หูช้าง	บางเลน	97.92	AA	+6.98	ผ่าน
83	องค์การบริหารส่วนตำบลลำพญา	บางเลน	92.67	A	-1.56	ผ่าน
84	องค์การบริหารส่วนตำบลหินมูล	บางเลน	92.64	A	+1.18	ผ่าน
85	องค์การบริหารส่วนตำบลมหาสวัสดิ์	พุทธมณฑล	90.64	A	+25.33	ผ่าน



ที่	หน่วยงาน	อำเภอ	คะแนน 2564	ระดับผล การประเมิน	เปรียบเทียบ ปีที่ผ่านมา	เปรียบเทียบกับ เกณฑ์*
86	องค์การบริหารส่วนตำบลศาลายา	พุทธมณฑล	80.53	B	+18.27	ไม่ผ่าน
87	องค์การบริหารส่วนตำบลคอนยายหอม	เมืองนครปฐม	91.24	A	+15.61	ผ่าน
88	องค์การบริหารส่วนตำบลถนนขาด	เมืองนครปฐม	94.40	A	+7.33	ผ่าน
89	องค์การบริหารส่วนตำบลทัพหลวง	เมืองนครปฐม	89.51	A	+1.46	ผ่าน
90	องค์การบริหารส่วนตำบลทุ่งน้อย	เมืองนครปฐม	91.00	A	+9.36	ผ่าน
91	องค์การบริหารส่วนตำบลธรรมศาลา	เมืองนครปฐม	95.27	AA	+3.13	ผ่าน
92	องค์การบริหารส่วนตำบลบางแพะ	เมืองนครปฐม	96.76	AA	+3.42	ผ่าน
93	องค์การบริหารส่วนตำบลบ้านยาง	เมืองนครปฐม	87.62	A	+5.30	ผ่าน
94	องค์การบริหารส่วนตำบลพระประโทน	เมืองนครปฐม	84.25	B	-2.65	ไม่ผ่าน
95	องค์การบริหารส่วนตำบลโพรงมะเดื่อ	เมืองนครปฐม	83.36	B	-5.38	ไม่ผ่าน
96	องค์การบริหารส่วนตำบลลำพญา	เมืองนครปฐม	92.03	A	+4.18	ผ่าน
97	องค์การบริหารส่วนตำบลวังตะกั่ว	เมืองนครปฐม	78.45	B	+3.32	ไม่ผ่าน
98	องค์การบริหารส่วนตำบลวังเย็น	เมืองนครปฐม	99.47	AA	+3.01	ผ่าน
99	องค์การบริหารส่วนตำบลสนามจันทร์	เมืองนครปฐม	90.63	A	-4.94	ผ่าน
100	องค์การบริหารส่วนตำบลสระกระเทียม	เมืองนครปฐม	72.37	C	-0.49	ไม่ผ่าน
101	องค์การบริหารส่วนตำบลสวนป่า	เมืองนครปฐม	85.72	A	+24.43	ผ่าน
102	องค์การบริหารส่วนตำบลหนองเหล็ก	เมืองนครปฐม	82.63	B	+13.07	ไม่ผ่าน
103	องค์การบริหารส่วนตำบลหนองดินแดง	เมืองนครปฐม	97.18	AA	+12.28	ผ่าน
104	องค์การบริหารส่วนตำบลหนองปากโลง	เมืองนครปฐม	97.12	AA	+9.02	ผ่าน
105	องค์การบริหารส่วนตำบลห้วยจรเข้ม	เมืองนครปฐม	91.62	A	+10.06	ผ่าน
106	องค์การบริหารส่วนตำบลคลองจินดา	สามพราน	93.13	A	+9.36	ผ่าน
107	องค์การบริหารส่วนตำบลคลองใหม่	สามพราน	80.95	B	-3.10	ไม่ผ่าน
108	องค์การบริหารส่วนตำบลลาดจินดา	สามพราน	81.28	B	+5.20	ไม่ผ่าน
109	องค์การบริหารส่วนตำบลทรงคนอง	สามพราน	90.72	A	+24.79	ผ่าน
110	องค์การบริหารส่วนตำบลท่าข้าม	สามพราน	82.09	B	+3.09	ไม่ผ่าน
111	องค์การบริหารส่วนตำบลท่าตลาด	สามพราน	89.90	A	+4.06	ผ่าน
112	องค์การบริหารส่วนตำบลบางช้าง	สามพราน	89.90	A	-1.30	ผ่าน
113	องค์การบริหารส่วนตำบลบางเดย	สามพราน	81.35	B	+13.96	ไม่ผ่าน
114	องค์การบริหารส่วนตำบลบ้านใหม่	สามพราน	93.38	A	+12.31	ผ่าน
115	องค์การบริหารส่วนตำบลยายชา	สามพราน	93.03	A	+3.40	ผ่าน
116	องค์การบริหารส่วนตำบลสามพราน	สามพราน	87.85	A	-2.47	ผ่าน
117	องค์การบริหารส่วนตำบลหอมเกร็ด	สามพราน	96.15	AA	+0.89	ผ่าน

\*แผนแม่บทภายใต้ยุทธศาสตร์ชาติ ประเด็นการต่อต้านการทุจริตและประพฤติมิชอบ ได้กำหนดตัวชี้วัดหน่วยงานภาครัฐที่มีผลการประเมิน ITA ผ่านเกณฑ์ (85 คะแนนขึ้นไป) โดยในช่วงระยะปี พ.ศ. 2561 - 2565 กำหนดค่าเป้าหมายที่ร้อยละ 80



ผลการประเมินคุณธรรมและความโปร่งใสในการดำเนินงานของหน่วยงานภาครัฐ  
ประจำปีงบประมาณ พ.ศ. 2564  
ประเภทองค์กรปกครองส่วนท้องถิ่น  
พื้นที่ภาค 7  
จังหวัดประจวบคีรีขันธ์

ที่	หน่วยงาน	อำเภอ	คะแนน 2564	ระดับผล การประเมิน	เปรียบเทียบ ปีที่ผ่านมา	เปรียบเทียบ กับเกณฑ์*
1	องค์การบริหารส่วนจังหวัดประจวบคีรีขันธ์	เมืองประจวบคีรีขันธ์	91.17	A	+19.69	ผ่าน
2	เทศบาลเมืองประจวบคีรีขันธ์	เมืองประจวบคีรีขันธ์	86.83	A	-0.42	ผ่าน
3	เทศบาลเมืองหัวหิน	หัวหิน	69.11	C	-5.54	ไม่ผ่าน
4	เทศบาลตำบลกุยบุรี	กุยบุรี	61.68	D	-1.76	ไม่ผ่าน
5	เทศบาลตำบลไร่ใหม่	กุยบุรี	73.04	C	-0.06	ไม่ผ่าน
6	เทศบาลตำบลทับสะแก	ทับสะแก	82.61	B	+2.13	ไม่ผ่าน
7	เทศบาลตำบลกำเนิดนพคุณ	บางสะพาน	81.73	B	-0.06	ไม่ผ่าน
8	เทศบาลตำบลบ้านกรูด	บางสะพาน	67.25	C	+13.18	ไม่ผ่าน
9	เทศบาลตำบลร่อนทอง	บางสะพาน	94.51	A	+13.72	ผ่าน
10	เทศบาลตำบลบางสะพานน้อย	บางสะพานน้อย	87.48	A	-4.14	ผ่าน
11	เทศบาลตำบลเขาน้อย	ปราณบุรี	79.52	B	+4.36	ไม่ผ่าน
12	เทศบาลตำบลปราณบุรี	ปราณบุรี	89.24	A	+32.16	ผ่าน
13	เทศบาลตำบลปากน้ำปราณ	ปราณบุรี	72.50	C	+18.30	ไม่ผ่าน
14	เทศบาลตำบลกม.5	เมืองประจวบคีรีขันธ์	75.53	B	-0.86	ไม่ผ่าน
15	เทศบาลตำบลคลองวาฬ	เมืองประจวบคีรีขันธ์	69.44	C	-5.94	ไม่ผ่าน
16	เทศบาลตำบลไร่เก่า	สามร้อยยอด	73.26	C	-0.58	ไม่ผ่าน
17	เทศบาลตำบลหนองพลับ	หัวหิน	66.84	C	+10.54	ไม่ผ่าน
18	องค์การบริหารส่วนตำบลกุยบุรี	กุยบุรี	55.41	D	+18.05	ไม่ผ่าน
19	องค์การบริหารส่วนตำบลกุยเหนือ	กุยบุรี	89.02	A	+13.15	ผ่าน
20	องค์การบริหารส่วนตำบลเขาแดง	กุยบุรี	76.67	B	+5.44	ไม่ผ่าน
21	องค์การบริหารส่วนตำบลดอนยายหนู	กุยบุรี	52.69	E	+6.00	ไม่ผ่าน
22	องค์การบริหารส่วนตำบลสามกระบะทราย	กุยบุรี	61.72	D	+2.20	ไม่ผ่าน
23	องค์การบริหารส่วนตำบลหาดขาม	กุยบุรี	96.57	AA	+32.92	ผ่าน
24	องค์การบริหารส่วนตำบลเขาถ้ำ	ทับสะแก	85.28	A	+3.34	ผ่าน
25	องค์การบริหารส่วนตำบลทับสะแก	ทับสะแก	91.01	A	+9.58	ผ่าน
26	องค์การบริหารส่วนตำบลนาหูกวาง	ทับสะแก	92.42	A	+11.49	ผ่าน
27	องค์การบริหารส่วนตำบลแสงอรุณ	ทับสะแก	88.27	A	-2.90	ผ่าน
28	องค์การบริหารส่วนตำบลห้วยยาง	ทับสะแก	69.96	C	+12.34	ไม่ผ่าน
29	องค์การบริหารส่วนตำบลอ่างทอง	ทับสะแก	90.19	A	+21.59	ผ่าน
30	องค์การบริหารส่วนตำบลกำเนิดนพคุณ	บางสะพาน	79.70	B	-9.80	ไม่ผ่าน
31	องค์การบริหารส่วนตำบลชัยเกษม	บางสะพาน	75.37	B	+6.87	ไม่ผ่าน
32	องค์การบริหารส่วนตำบลทองมงคล	บางสะพาน	53.25	E	-9.51	ไม่ผ่าน
33	องค์การบริหารส่วนตำบลธงชัย	บางสะพาน	90.02	A	+5.69	ผ่าน
34	องค์การบริหารส่วนตำบลพงศ์ประศาสน์	บางสะพาน	83.07	B	+19.67	ไม่ผ่าน
35	องค์การบริหารส่วนตำบลแม่รำพึง	บางสะพาน	85.18	A	+13.28	ผ่าน
36	องค์การบริหารส่วนตำบลร่อนทอง	บางสะพาน	97.61	AA	+5.20	ผ่าน
37	องค์การบริหารส่วนตำบลช้างแร้ง	บางสะพานน้อย	71.33	C	+7.09	ไม่ผ่าน
38	องค์การบริหารส่วนตำบลไชยราช	บางสะพานน้อย	79.15	B	+5.81	ไม่ผ่าน



ที่	หน่วยงาน	อำเภอ	คะแนน 2564	ระดับผล การประเมิน	เปรียบเทียบ ปีที่ผ่านมา	เปรียบเทียบ กับเกณฑ์*
39	องค์การบริหารส่วนตำบลทรายทอง	บางสะพานน้อย	89.22	A	+10.23	ผ่าน
40	องค์การบริหารส่วนตำบลบางสะพาน	บางสะพานน้อย	67.01	C	-13.15	ไม่ผ่าน
41	องค์การบริหารส่วนตำบลปากแพรก	บางสะพานน้อย	70.87	C	-1.60	ไม่ผ่าน
42	องค์การบริหารส่วนตำบลเขาจ้าว	ปราณบุรี	74.61	C	+18.30	ไม่ผ่าน
43	องค์การบริหารส่วนตำบลปราณบุรี	ปราณบุรี	90.90	A	+2.04	ผ่าน
44	องค์การบริหารส่วนตำบลปากน้ำปราณ	ปราณบุรี	93.96	A	+11.82	ผ่าน
45	องค์การบริหารส่วนตำบลวังก้ง	ปราณบุรี	67.06	C	-2.01	ไม่ผ่าน
46	องค์การบริหารส่วนตำบลหนองตาแต้ม	ปราณบุรี	90.73	A	+1.20	ผ่าน
47	องค์การบริหารส่วนตำบลเกาะหลัก	เมืองประจวบคีรีขันธ์	64.71	D	-13.40	ไม่ผ่าน
48	องค์การบริหารส่วนตำบลคลองวาฬ	เมืองประจวบคีรีขันธ์	91.22	A	+15.12	ผ่าน
49	องค์การบริหารส่วนตำบลบ่อนอก	เมืองประจวบคีรีขันธ์	62.91	D	-8.64	ไม่ผ่าน
50	องค์การบริหารส่วนตำบลห้วยทราย	เมืองประจวบคีรีขันธ์	54.80	E	-3.35	ไม่ผ่าน
51	องค์การบริหารส่วนตำบลอ่าวน้อย	เมืองประจวบคีรีขันธ์	67.68	C	-1.76	ไม่ผ่าน
52	องค์การบริหารส่วนตำบลไร่เก่า	สามร้อยยอด	96.84	AA	+0.39	ผ่าน
53	องค์การบริหารส่วนตำบลไร่ใหม่	สามร้อยยอด	91.03	A	+15.13	ผ่าน
54	องค์การบริหารส่วนตำบลศาลาลัย	สามร้อยยอด	95.58	AA	+5.86	ผ่าน
55	องค์การบริหารส่วนตำบลศิลาลอย	สามร้อยยอด	64.58	D	-5.81	ไม่ผ่าน
56	องค์การบริหารส่วนตำบลสามร้อยยอด	สามร้อยยอด	75.06	B	+20.16	ไม่ผ่าน
57	องค์การบริหารส่วนตำบลทับใต้	หัวหิน	80.30	B	+2.46	ไม่ผ่าน
58	องค์การบริหารส่วนตำบลบึงนคร	หัวหิน	53.12	E	+1.66	ไม่ผ่าน
59	องค์การบริหารส่วนตำบลหนองพลับ	หัวหิน	90.99	A	+20.40	ผ่าน
60	องค์การบริหารส่วนตำบลห้วยสัตว์ใหญ่	หัวหิน	50.76	E	-3.83	ไม่ผ่าน
61	องค์การบริหารส่วนตำบลหินเหล็กไฟ	หัวหิน	90.20	A	+5.87	ผ่าน

\*แผนแม่บทภายใต้ยุทธศาสตร์ชาติ ประเด็นการต่อต้านการทุจริตและประพฤติมิชอบ ได้กำหนดตัวชี้วัดหน่วยงานภาครัฐที่มีผลการประเมิน ITA ผ่านเกณฑ์ (85 คะแนนขึ้นไป) โดยในช่วงระยะปี พ.ศ. 2561 - 2565 กำหนดค่าเป้าหมายที่ร้อยละ 80



ผลการประเมินคุณธรรมและความโปร่งใสในการดำเนินงานของหน่วยงานภาครัฐ  
ประจำปีงบประมาณ พ.ศ. 2564  
ประเภทองค์กรปกครองส่วนท้องถิ่น  
พื้นที่ภาค 7  
จังหวัดเพชรบุรี

ที่	หน่วยงาน	อำเภอ	คะแนน 2564	ระดับผล การประเมิน	เปรียบเทียบ ปีที่ผ่านมา	เปรียบเทียบ กับเกณฑ์*
1	องค์การบริหารส่วนจังหวัดเพชรบุรี	เมืองเพชรบุรี	95.12	AA	+30.86	ผ่าน
2	เทศบาลเมืองชะอำ	ชะอำ	59.46	D	-3.25	ไม่ผ่าน
3	เทศบาลเมืองเพชรบุรี	เมืองเพชรบุรี	88.20	A	+0.78	ผ่าน
4	เทศบาลตำบลเขาย้อย	เขาย้อย	78.41	B	-8.68	ไม่ผ่าน
5	เทศบาลตำบลนายาง	ชะอำ	64.79	D	+3.59	ไม่ผ่าน
6	เทศบาลตำบลบางเก่า	ชะอำ	90.36	A	+23.36	ผ่าน
7	เทศบาลตำบลท่าไม้รวก	ท่ายาง	92.23	A	+6.00	ผ่าน
8	เทศบาลตำบลท่ายาง	ท่ายาง	90.46	A	+19.92	ผ่าน
9	เทศบาลตำบลท่าแลง	ท่ายาง	60.01	D	-11.34	ไม่ผ่าน
10	เทศบาลตำบลหนองจอก	ท่ายาง	91.88	A	+18.60	ผ่าน
11	เทศบาลตำบลบ้านลาด	บ้านลาด	96.33	AA	+10.61	ผ่าน
12	เทศบาลตำบลบางตะบูน	บ้านแหลม	80.34	B	+2.32	ไม่ผ่าน
13	เทศบาลตำบลบ้านแหลม	บ้านแหลม	87.10	A	-0.66	ผ่าน
14	เทศบาลตำบลหนองขนาน	เมืองเพชรบุรี	79.54	B	-0.78	ไม่ผ่าน
15	เทศบาลตำบลห้วยสะพาน	เมืองเพชรบุรี	66.24	C	+10.11	ไม่ผ่าน
16	เทศบาลตำบลหาดเจ้าสำราญ	เมืองเพชรบุรี	63.89	D	-4.20	ไม่ผ่าน
17	องค์การบริหารส่วนตำบลแก่งกระจาน	แก่งกระจาน	69.93	C	+13.92	ไม่ผ่าน
18	องค์การบริหารส่วนตำบลป่าเต็ง	แก่งกระจาน	67.10	C	-5.35	ไม่ผ่าน
19	องค์การบริหารส่วนตำบลห้วยสวรรค์	แก่งกระจาน	71.59	C	+4.28	ไม่ผ่าน
20	องค์การบริหารส่วนตำบลวังจันทร์	แก่งกระจาน	94.25	A	+5.98	ผ่าน
21	องค์การบริหารส่วนตำบลสองพี่น้อง	แก่งกระจาน	59.54	D	+0.30	ไม่ผ่าน
22	องค์การบริหารส่วนตำบลห้วยแม่เพรียง	แก่งกระจาน	78.25	B	+7.13	ไม่ผ่าน
23	องค์การบริหารส่วนตำบลเขาย้อย	เขาย้อย	94.83	A	+23.34	ผ่าน
24	องค์การบริหารส่วนตำบลหนองชุมพล	เขาย้อย	91.36	A	+27.05	ผ่าน
25	องค์การบริหารส่วนตำบลหนองชุมพลเหนือ	เขาย้อย	67.31	C	+14.63	ไม่ผ่าน
26	องค์การบริหารส่วนตำบลหนองปรัง	เขาย้อย	63.10	D	+4.55	ไม่ผ่าน
27	องค์การบริหารส่วนตำบลหนองปลาไหล	เขาย้อย	91.70	A	+14.75	ผ่าน
28	องค์การบริหารส่วนตำบลห้วยท่าช้าง	เขาย้อย	92.91	A	+21.72	ผ่าน
29	องค์การบริหารส่วนตำบลห้วยโรง	เขาย้อย	96.57	AA	+37.89	ผ่าน
30	องค์การบริหารส่วนตำบลไร่ใหม่พัฒนา	ชะอำ	87.99	A	+18.53	ผ่าน
31	องค์การบริหารส่วนตำบลสามพระยา	ชะอำ	60.51	D	+5.13	ไม่ผ่าน
32	องค์การบริหารส่วนตำบลหนองศาลา	ชะอำ	62.57	D	+3.57	ไม่ผ่าน
33	องค์การบริหารส่วนตำบลห้วยทรายเหนือ	ชะอำ	93.46	A	+17.16	ผ่าน
34	องค์การบริหารส่วนตำบลกลัดหลวง	ท่ายาง	67.79	C	+9.26	ไม่ผ่าน
35	องค์การบริหารส่วนตำบลเขากะปุก	ท่ายาง	90.54	A	+8.84	ผ่าน
36	องค์การบริหารส่วนตำบลท่าคอย	ท่ายาง	45.84	F	-1.76	ไม่ผ่าน
37	องค์การบริหารส่วนตำบลบ้านในดง	ท่ายาง	94.58	A	+7.37	ผ่าน
38	องค์การบริหารส่วนตำบลปึกเตียน	ท่ายาง	63.06	D	+4.34	ไม่ผ่าน
39	องค์การบริหารส่วนตำบลมาบปลาเค้า	ท่ายาง	92.64	A	+17.35	ผ่าน



ที่	หน่วยงาน	อำเภอ	คะแนน 2564	ระดับผล การประเมิน	เปรียบเทียบ ปีที่ผ่านมา	เปรียบเทียบกับ เกณฑ์*
40	องค์การบริหารส่วนตำบลยางหย่อง	ท่ายาง	68.58	C	+7.22	ไม่ผ่าน
41	องค์การบริหารส่วนตำบลวังไคร้	ท่ายาง	86.66	A	+13.43	ผ่าน
42	องค์การบริหารส่วนตำบลหนองจอก	ท่ายาง	64.54	D	+12.41	ไม่ผ่าน
43	องค์การบริหารส่วนตำบลตำหรุ	บ้านลาด	79.76	B	-9.41	ไม่ผ่าน
44	องค์การบริหารส่วนตำบลถ้ำรงค์	บ้านลาด	94.74	A	+12.39	ผ่าน
45	องค์การบริหารส่วนตำบลท่าช้าง	บ้านลาด	78.25	B	-12.23	ไม่ผ่าน
46	องค์การบริหารส่วนตำบลท่าเสน	บ้านลาด	80.37	B	+1.64	ไม่ผ่าน
47	องค์การบริหารส่วนตำบลบ้านทาน	บ้านลาด	82.10	B	+11.69	ไม่ผ่าน
48	องค์การบริหารส่วนตำบลบ้านหาด	บ้านลาด	80.29	B	-14.85	ไม่ผ่าน
49	องค์การบริหารส่วนตำบลโรงเข้	บ้านลาด	95.62	AA	+20.02	ผ่าน
50	องค์การบริหารส่วนตำบลโรโคก	บ้านลาด	94.33	A	+6.41	ผ่าน
51	องค์การบริหารส่วนตำบลโรมะขาม	บ้านลาด	92.87	A	+18.45	ผ่าน
52	องค์การบริหารส่วนตำบลไร่สะท้อน	บ้านลาด	78.34	B	+7.39	ไม่ผ่าน
53	องค์การบริหารส่วนตำบลสมอพลี	บ้านลาด	86.81	A	+1.09	ผ่าน
54	องค์การบริหารส่วนตำบลหนองกระเจ็ด	บ้านลาด	69.49	C	+2.70	ไม่ผ่าน
55	องค์การบริหารส่วนตำบลหนองกะปูล	บ้านลาด	81.35	B	+6.64	ไม่ผ่าน
56	องค์การบริหารส่วนตำบลห้วยลึก	บ้านลาด	77.30	B	+1.24	ไม่ผ่าน
57	องค์การบริหารส่วนตำบลท่าแร่	บ้านแหลม	85.52	A	+16.16	ผ่าน
58	องค์การบริหารส่วนตำบลท่าแร่	บ้านแหลม	93.58	A	+8.49	ผ่าน
59	องค์การบริหารส่วนตำบลบางแก้ว	บ้านแหลม	75.52	B	-8.91	ไม่ผ่าน
60	องค์การบริหารส่วนตำบลบางขุนไทร	บ้านแหลม	70.61	C	-5.88	ไม่ผ่าน
61	องค์การบริหารส่วนตำบลบางครก	บ้านแหลม	94.93	A	+4.42	ผ่าน
62	องค์การบริหารส่วนตำบลบางตะบูน	บ้านแหลม	87.36	A	+10.65	ผ่าน
63	องค์การบริหารส่วนตำบลบ้านแหลม	บ้านแหลม	97.32	AA	+12.10	ผ่าน
64	องค์การบริหารส่วนตำบลปากทะเล	บ้านแหลม	84.23	B	+14.13	ไม่ผ่าน
65	องค์การบริหารส่วนตำบลแหลมผักเบี้ย	บ้านแหลม	85.40	A	+19.73	ผ่าน
66	องค์การบริหารส่วนตำบลช่องสะแก	เมืองเพชรบุรี	67.10	C	+0.00	ไม่ผ่าน
67	องค์การบริหารส่วนตำบลดอนยาง	เมืองเพชรบุรี	88.47	A	+15.45	ผ่าน
68	องค์การบริหารส่วนตำบลต้นมะพร้าว	เมืองเพชรบุรี	73.06	C	-0.42	ไม่ผ่าน
69	องค์การบริหารส่วนตำบลต้นมะม่วง	เมืองเพชรบุรี	90.41	A	+4.30	ผ่าน
70	องค์การบริหารส่วนตำบลธงชัย	เมืองเพชรบุรี	76.84	B	+4.30	ไม่ผ่าน
71	องค์การบริหารส่วนตำบลนาพันสาม	เมืองเพชรบุรี	98.72	AA	+18.13	ผ่าน
72	องค์การบริหารส่วนตำบลนาจูง	เมืองเพชรบุรี	88.88	A	+20.01	ผ่าน
73	องค์การบริหารส่วนตำบลบางจาก	เมืองเพชรบุรี	94.65	A	+27.82	ผ่าน
74	องค์การบริหารส่วนตำบลบางจาน	เมืองเพชรบุรี	90.97	A	-4.10	ผ่าน
75	องค์การบริหารส่วนตำบลบ้านกุ่ม	เมืองเพชรบุรี	76.13	B	+18.43	ไม่ผ่าน
76	องค์การบริหารส่วนตำบลบ้านหม้อ	เมืองเพชรบุรี	89.86	A	+3.61	ผ่าน
77	องค์การบริหารส่วนตำบลโพทะเล	เมืองเพชรบุรี	89.19	A	+2.03	ผ่าน
78	องค์การบริหารส่วนตำบลโพไร่หวาน	เมืองเพชรบุรี	96.62	AA	+3.98	ผ่าน
79	องค์การบริหารส่วนตำบลไร่ส้ม	เมืองเพชรบุรี	95.43	AA	+29.50	ผ่าน
80	องค์การบริหารส่วนตำบลสามเริ่ง	เมืองเพชรบุรี	83.89	B	+15.23	ไม่ผ่าน
81	องค์การบริหารส่วนตำบลหนองพลับ	เมืองเพชรบุรี	91.49	A	-0.76	ผ่าน
82	องค์การบริหารส่วนตำบลหนองโสน	เมืองเพชรบุรี	90.09	A	+15.79	ผ่าน
83	องค์การบริหารส่วนตำบลท่าตะคร้อ	หนองหญ้าปล้อง	91.12	A	+14.58	ผ่าน
84	องค์การบริหารส่วนตำบลยางน้ำกลัดใต้	หนองหญ้าปล้อง	69.80	C	+3.26	ไม่ผ่าน
85	องค์การบริหารส่วนตำบลหนองหญ้าปล้อง	หนองหญ้าปล้อง	79.09	B	+12.29	ไม่ผ่าน

\*คะแนนเป้าหมายได้ยุทธศาสตร์ชาติ ประเด็นการต่อต้านการทุจริตและประพฤติมิชอบ ได้กำหนดตัวชี้วัดหน่วยงานภาครัฐที่มีผลการประเมิน ITA ผ่านเกณฑ์ (85 คะแนนขึ้นไป) โดยในช่วงระยะปี พ.ศ. 2561 - 2565 กำหนดค่าเป้าหมายที่ร้อยละ 80

เอกสารแนบท้ายประกาศสำนักงาน ป.ป.ช. เรื่อง ผลการประเมินคุณธรรมและความโปร่งใสในการดำเนินงานของหน่วยงานภาครัฐ (Integrity and Transparency Assessment: ITA) ประจำปีงบประมาณ พ.ศ. 2564



ผลการประเมินคุณธรรมและความโปร่งใสในการดำเนินงานของหน่วยงานภาครัฐ  
ประจำปีงบประมาณ พ.ศ. 2564  
ประเภทองค์กรปกครองส่วนท้องถิ่น  
พื้นที่ภาค 7  
จังหวัดราชบุรี

ที่	หน่วยงาน	อำเภอ	คะแนน 2564	ระดับผล การประเมิน	เปรียบเทียบ ปีที่ผ่านมา	เปรียบเทียบ กับเกณฑ์*
1	องค์การบริหารส่วนจังหวัดราชบุรี	เมืองราชบุรี	94.08	A	+28.41	ผ่าน
2	เทศบาลเมืองจอมพล	จอมบึง	79.92	B	+16.74	ไม่ผ่าน
3	เทศบาลเมืองท่าผา	บ้านโป่ง	66.97	C	-4.56	ไม่ผ่าน
4	เทศบาลเมืองบ้านโป่ง	บ้านโป่ง	67.20	C	+1.57	ไม่ผ่าน
5	เทศบาลเมืองโพธาราม	โพธาราม	94.45	A	+13.70	ผ่าน
6	เทศบาลเมืองราชบุรี	เมืองราชบุรี	88.87	A	+18.30	ผ่าน
7	เทศบาลตำบลจอมบึง	จอมบึง	65.12	C	+11.12	ไม่ผ่าน
8	เทศบาลตำบลดำเนินห้วยตะโก	จอมบึง	90.25	A	+28.46	ผ่าน
9	เทศบาลตำบลดำเนินสะดวก	ดำเนินสะดวก	56.11	D	-3.56	ไม่ผ่าน
10	เทศบาลตำบลบึงงาม	ดำเนินสะดวก	80.32	B	+18.48	ไม่ผ่าน
11	เทศบาลตำบลบ้านไร่	ดำเนินสะดวก	87.53	A	+28.55	ผ่าน
12	เทศบาลตำบลประสาธสิทธิ์	ดำเนินสะดวก	71.54	C	+18.84	ไม่ผ่าน
13	เทศบาลตำบลศรีคอนไผ่	ดำเนินสะดวก	66.37	C	+7.42	ไม่ผ่าน
14	เทศบาลตำบลบางแพ	บางแพ	70.92	C	+8.09	ไม่ผ่าน
15	เทศบาลตำบลโพหัก	บางแพ	94.04	A	+24.46	ผ่าน
16	เทศบาลตำบลกระเจ็บ	บ้านโป่ง	74.11	C	+9.50	ไม่ผ่าน
17	เทศบาลตำบลกรับใหญ่	บ้านโป่ง	92.13	A	+28.82	ผ่าน
18	เทศบาลตำบลเบิกไพร	บ้านโป่ง	64.43	D	+3.38	ไม่ผ่าน
19	เทศบาลตำบลห้วยกระบอก	บ้านโป่ง	62.25	D	+0.45	ไม่ผ่าน
20	เทศบาลตำบลทุ่งหลวง	ปากท่อ	93.71	A	+24.51	ผ่าน
21	เทศบาลตำบลปากท่อ	ปากท่อ	78.01	B	-0.09	ไม่ผ่าน
22	เทศบาลตำบลเขาขวาง	โพธาราม	88.30	A	+21.44	ผ่าน
23	เทศบาลตำบลคลองตากด	โพธาราม	57.47	D	+0.35	ไม่ผ่าน
24	เทศบาลตำบลเจ็ดเสมียน	โพธาราม	87.67	A	+30.43	ผ่าน
25	เทศบาลตำบลดอนทราย	โพธาราม	70.46	C	+4.15	ไม่ผ่าน
26	เทศบาลตำบลบ้านฝ้อง	โพธาราม	59.46	D	+1.41	ไม่ผ่าน
27	เทศบาลตำบลบ้านเลื่อม	โพธาราม	74.42	C	+10.99	ไม่ผ่าน
28	เทศบาลตำบลบ้านสิงห์	โพธาราม	79.53	B	+10.29	ไม่ผ่าน
29	เทศบาลตำบลหนองโพ	โพธาราม	85.86	A	+18.00	ผ่าน
30	เทศบาลตำบลเขาสูง	เมืองราชบุรี	67.56	C	+1.51	ไม่ผ่าน
31	เทศบาลตำบลหลักเมือง	เมืองราชบุรี	90.61	A	+28.27	ผ่าน
32	เทศบาลตำบลหุ่ยมดิน	เมืองราชบุรี	84.55	B	+22.99	ไม่ผ่าน
33	เทศบาลตำบลห้วยชินสีห์	เมืองราชบุรี	79.66	B	+5.28	ไม่ผ่าน
34	เทศบาลตำบลหินกอง	เมืองราชบุรี	84.07	B	+22.14	ไม่ผ่าน
35	เทศบาลตำบลวัดเพลง	วัดเพลง	70.53	C	+3.38	ไม่ผ่าน
36	เทศบาลตำบลบ้านขี้ก่าหวาย	สวนผึ้ง	71.72	C	+7.08	ไม่ผ่าน
37	เทศบาลตำบลสวนผึ้ง	สวนผึ้ง	81.69	B	+15.86	ไม่ผ่าน
38	องค์การบริหารส่วนตำบลแก้มอัน	จอมบึง	79.33	B	+18.06	ไม่ผ่าน





ที่	หน่วยงาน	อำเภอ	คะแนน 2564	ระดับผล การประเมิน	เปรียบเทียบ ปีที่ผ่านมา	เปรียบเทียบ กับเกณฑ์*
39	องค์การบริหารส่วนตำบลด่านทับตะโก	จอมบึง	89.89	A	+19.10	ผ่าน
40	องค์การบริหารส่วนตำบลเบิกไพร	จอมบึง	94.95	A	+6.41	ผ่าน
41	องค์การบริหารส่วนตำบลปากช่อง	จอมบึง	95.21	AA	+11.37	ผ่าน
42	องค์การบริหารส่วนตำบลรางบัว	จอมบึง	83.19	B	+16.61	ไม่ผ่าน
43	องค์การบริหารส่วนตำบลขุนพิทักษ์	ดำเนินสะดวก	59.50	D	-15.03	ไม่ผ่าน
44	องค์การบริหารส่วนตำบลคอนกรวย	ดำเนินสะดวก	79.14	B	+27.08	ไม่ผ่าน
45	องค์การบริหารส่วนตำบลคอนคลั่ง	ดำเนินสะดวก	94.55	A	+26.32	ผ่าน
46	องค์การบริหารส่วนตำบลคอนไผ่	ดำเนินสะดวก	95.93	AA	+28.63	ผ่าน
47	องค์การบริหารส่วนตำบลตาหลวง	ดำเนินสะดวก	90.08	A	+20.47	ผ่าน
48	องค์การบริหารส่วนตำบลท่าไม้	ดำเนินสะดวก	89.83	A	+17.04	ผ่าน
49	องค์การบริหารส่วนตำบลแพะพวย	ดำเนินสะดวก	94.96	A	+32.04	ผ่าน
50	องค์การบริหารส่วนตำบลสีหมื่น	ดำเนินสะดวก	70.52	C	+6.35	ไม่ผ่าน
51	องค์การบริหารส่วนตำบลดอนคา	บางแพ	76.00	B	+6.28	ไม่ผ่าน
52	องค์การบริหารส่วนตำบลดอนใหญ่	บางแพ	51.32	E	-1.48	ไม่ผ่าน
53	องค์การบริหารส่วนตำบลวัดแก้ว	บางแพ	91.68	A	+21.28	ผ่าน
54	องค์การบริหารส่วนตำบลหัวโพ	บางแพ	88.25	A	+22.71	ผ่าน
55	องค์การบริหารส่วนตำบลบ้านคา	บ้านคา	84.53	B	+15.64	ไม่ผ่าน
56	องค์การบริหารส่วนตำบลบ้านบึง	บ้านคา	94.01	A	+9.07	ผ่าน
57	องค์การบริหารส่วนตำบลหนองพันจันทร์	บ้านคา	67.50	C	+18.23	ไม่ผ่าน
58	องค์การบริหารส่วนตำบลเขาขลุ่ย	บ้านโป่ง	83.98	B	+6.03	ไม่ผ่าน
59	องค์การบริหารส่วนตำบลคังพยอม	บ้านโป่ง	87.17	A	+31.50	ผ่าน
60	องค์การบริหารส่วนตำบลดอนกระเบื้อง	บ้านโป่ง	63.10	D	+2.95	ไม่ผ่าน
61	องค์การบริหารส่วนตำบลนครชุมน์	บ้านโป่ง	74.54	C	+4.71	ไม่ผ่าน
62	องค์การบริหารส่วนตำบลบ้านม่วง	บ้านโป่ง	83.14	B	+11.99	ไม่ผ่าน
63	องค์การบริหารส่วนตำบลปากแรด	บ้านโป่ง	98.86	AA	+4.45	ผ่าน
64	องค์การบริหารส่วนตำบลลาดบัวขาว	บ้านโป่ง	88.45	A	+35.08	ผ่าน
65	องค์การบริหารส่วนตำบลสวนกล้วย	บ้านโป่ง	72.19	C	+8.87	ไม่ผ่าน
66	องค์การบริหารส่วนตำบลหนองกบ	บ้านโป่ง	74.94	C	+14.81	ไม่ผ่าน
67	องค์การบริหารส่วนตำบลหนองปลาหมอ	บ้านโป่ง	67.05	C	+4.84	ไม่ผ่าน
68	องค์การบริหารส่วนตำบลหนองอ้อ	บ้านโป่ง	93.56	A	+2.56	ผ่าน
69	องค์การบริหารส่วนตำบลดอนทราย	ปากท่อ	71.23	C	+14.87	ไม่ผ่าน
70	องค์การบริหารส่วนตำบลบ่อกระดาน	ปากท่อ	71.59	C	+19.61	ไม่ผ่าน
71	องค์การบริหารส่วนตำบลปากท่อ	ปากท่อ	74.01	C	+33.23	ไม่ผ่าน
72	องค์การบริหารส่วนตำบลป่าไผ่	ปากท่อ	95.25	AA	+7.88	ผ่าน
73	องค์การบริหารส่วนตำบลยางหัก	ปากท่อ	59.89	D	+0.79	ไม่ผ่าน
74	องค์การบริหารส่วนตำบลวังมะนาว	ปากท่อ	79.21	B	+21.08	ไม่ผ่าน
75	องค์การบริหารส่วนตำบลวัดยางงาม	ปากท่อ	83.86	B	+23.15	ไม่ผ่าน
76	องค์การบริหารส่วนตำบลหนองกระทุ่ม	ปากท่อ	59.77	D	-0.32	ไม่ผ่าน
77	องค์การบริหารส่วนตำบลห้วยยางโทน	ปากท่อ	88.61	A	+1.85	ผ่าน
78	องค์การบริหารส่วนตำบลอ่างหิน	ปากท่อ	61.76	D	-18.72	ไม่ผ่าน
79	องค์การบริหารส่วนตำบลเขาชะงุ้ม	โพธาราม	59.62	D	+3.56	ไม่ผ่าน
80	องค์การบริหารส่วนตำบลคลองข่อย	โพธาราม	94.51	A	+31.06	ผ่าน
81	องค์การบริหารส่วนตำบลชำแระ	โพธาราม	91.61	A	+4.21	ผ่าน
82	องค์การบริหารส่วนตำบลดอนกระเบื้อง	โพธาราม	95.59	AA	+18.67	ผ่าน
83	องค์การบริหารส่วนตำบลเตาปูน	โพธาราม	54.47	E	-2.60	ไม่ผ่าน
84	องค์การบริหารส่วนตำบลท่าชุมพล	โพธาราม	92.26	A	+10.89	ผ่าน
85	องค์การบริหารส่วนตำบลธรรมเสน	โพธาราม	70.84	C	+22.81	ไม่ผ่าน



ที่	หน่วยงาน	อำเภอ	คะแนน 2564	ระดับผล การประเมิน	เปรียบเทียบ ปีที่ผ่านมา	เปรียบเทียบ กับเกณฑ์*
86	องค์การบริหารส่วนตำบลบางโดนด	โพธาราม	89.62	A	+27.72	ผ่าน
87	องค์การบริหารส่วนตำบลสร้อยฟ้า	โพธาราม	68.45	C	+2.83	ไม่ผ่าน
88	องค์การบริหารส่วนตำบลหนองแกว	โพธาราม	65.05	C	+2.28	ไม่ผ่าน
89	องค์การบริหารส่วนตำบลหนองโพ	โพธาราม	89.45	A	+12.50	ผ่าน
90	องค์การบริหารส่วนตำบลเกาะพลับพลา	เมืองราชบุรี	86.90	A	+24.53	ผ่าน
91	องค์การบริหารส่วนตำบลเขาแร้ง	เมืองราชบุรี	76.07	B	-0.60	ไม่ผ่าน
92	องค์การบริหารส่วนตำบลคังกระถิน	เมืองราชบุรี	91.03	A	+16.66	ผ่าน
93	องค์การบริหารส่วนตำบลคังน้ำวน	เมืองราชบุรี	93.07	A	+11.03	ผ่าน
94	องค์การบริหารส่วนตำบลคูบัว	เมืองราชบุรี	84.22	B	+13.34	ไม่ผ่าน
95	องค์การบริหารส่วนตำบลเจดีย์หัก	เมืองราชบุรี	91.65	A	+22.30	ผ่าน
96	องค์การบริหารส่วนตำบลดอนตะโก	เมืองราชบุรี	61.77	D	+1.18	ไม่ผ่าน
97	องค์การบริหารส่วนตำบลดอนแร่	เมืองราชบุรี	55.52	D	-2.96	ไม่ผ่าน
98	องค์การบริหารส่วนตำบลท่าราบ	เมืองราชบุรี	80.09	B	+24.00	ไม่ผ่าน
99	องค์การบริหารส่วนตำบลน้ำพุ	เมืองราชบุรี	73.98	C	+14.70	ไม่ผ่าน
100	องค์การบริหารส่วนตำบลบางป่า	เมืองราชบุรี	91.92	A	+21.31	ผ่าน
101	องค์การบริหารส่วนตำบลบ้านไร่	เมืองราชบุรี	83.89	B	+27.31	ไม่ผ่าน
102	องค์การบริหารส่วนตำบลพิบูลทอง	เมืองราชบุรี	85.11	A	+29.41	ผ่าน
103	องค์การบริหารส่วนตำบลสามเรือน	เมืองราชบุรี	91.62	A	+5.46	ผ่าน
104	องค์การบริหารส่วนตำบลหนองกลางนา	เมืองราชบุรี	96.60	AA	+40.81	ผ่าน
105	องค์การบริหารส่วนตำบลห้วยไผ่	เมืองราชบุรี	83.35	B	+17.96	ไม่ผ่าน
106	องค์การบริหารส่วนตำบลเกาะศาลพระ	วัดเพลง	91.68	A	+19.77	ผ่าน
107	องค์การบริหารส่วนตำบลจอมประทัด	วัดเพลง	94.96	A	+22.23	ผ่าน
108	องค์การบริหารส่วนตำบลวัดเพลง	วัดเพลง	95.38	AA	+40.75	ผ่าน
109	องค์การบริหารส่วนตำบลตะนาวศรี	สวนผึ้ง	94.12	A	+21.57	ผ่าน
110	องค์การบริหารส่วนตำบลท่าเคย	สวนผึ้ง	92.33	A	+28.37	ผ่าน
111	องค์การบริหารส่วนตำบลป่าหวาย	สวนผึ้ง	71.22	C	+12.99	ไม่ผ่าน
112	องค์การบริหารส่วนตำบลสวนผึ้ง	สวนผึ้ง	84.28	B	+20.00	ไม่ผ่าน

\*แผนแม่บทภายใต้ยุทธศาสตร์ชาติ ประเด็นการต่อต้านการทุจริตและประพฤติมิชอบ ได้กำหนดตัวชี้วัดหน่วยงานภาครัฐที่มีผลการประเมิน ITA ผ่านเกณฑ์ (85 คะแนนขึ้นไป) โดยในช่วงระยะปี พ.ศ. 2561 – 2565 กำหนดค่าเป้าหมายที่ร้อยละ 80



**ผลการประเมินคุณธรรมและความโปร่งใสในการดำเนินงานของหน่วยงานภาครัฐ**  
**ประจำปีงบประมาณ พ.ศ. 2564**  
**ประเภทองค์กรปกครองส่วนท้องถิ่น**  
**พื้นที่ภาค 7**  
**จังหวัดสมุทรสงคราม**

ที่	หน่วยงาน	อำเภอ	คะแนน 2564	ระดับผล การประเมิน	เปรียบเทียบ ปีที่ผ่านมา	เปรียบเทียบกับเกณฑ์*
1	องค์การบริหารส่วนจังหวัดสมุทรสงคราม	เมืองสมุทรสงคราม	89.33	A	+16.58	ผ่าน
2	เทศบาลเมืองสมุทรสงคราม	เมืองสมุทรสงคราม	96.23	AA	+10.62	ผ่าน
3	เทศบาลตำบลกระดังงา	บางคนที	88.19	A	+15.44	ผ่าน
4	เทศบาลตำบลบางกระบือ	บางคนที	86.50	A	+18.49	ผ่าน
5	เทศบาลตำบลบางนกแขวก	บางคนที	83.75	B	+11.37	ไม่ผ่าน
6	เทศบาลตำบลบางยี่รงค์	บางคนที	77.22	B	+11.01	ไม่ผ่าน
7	เทศบาลตำบลบางจะเกร็ง	เมืองสมุทรสงคราม	83.06	B	+18.51	ไม่ผ่าน
8	เทศบาลตำบลสวนหลวง	อัมพวา	82.64	B	+5.03	ไม่ผ่าน
9	เทศบาลตำบลเมืองใหม่	อัมพวา	89.49	A	+3.58	ผ่าน
10	เทศบาลตำบลอัมพวา	อัมพวา	92.77	A	+6.52	ผ่าน
11	องค์การบริหารส่วนตำบลกระดังงา	บางคนที	88.39	A	+9.21	ผ่าน
12	องค์การบริหารส่วนตำบลจอมปลวก	บางคนที	96.84	AA	+20.32	ผ่าน
13	องค์การบริหารส่วนตำบลดอนมะโนรา	บางคนที	93.57	A	+13.49	ผ่าน
14	องค์การบริหารส่วนตำบลบางคนที	บางคนที	88.87	A	+28.19	ผ่าน
15	องค์การบริหารส่วนตำบลบางพรม	บางคนที	96.93	AA	+30.34	ผ่าน
16	องค์การบริหารส่วนตำบลบางสะแก	บางคนที	64.75	D	+3.03	ไม่ผ่าน
17	องค์การบริหารส่วนตำบลโรงหีบ	บางคนที	91.44	A	+16.33	ผ่าน
18	องค์การบริหารส่วนตำบลคลองเขิน	เมืองสมุทรสงคราม	87.19	A	+23.55	ผ่าน
19	องค์การบริหารส่วนตำบลคลองโคน	เมืองสมุทรสงคราม	92.19	A	+28.05	ผ่าน
20	องค์การบริหารส่วนตำบลท้ายหาด	เมืองสมุทรสงคราม	93.58	A	+4.73	ผ่าน
21	องค์การบริหารส่วนตำบลนางตะเคียน	เมืองสมุทรสงคราม	91.22	A	+5.47	ผ่าน
22	องค์การบริหารส่วนตำบลบางแก้ว	เมืองสมุทรสงคราม	71.36	C	+6.80	ไม่ผ่าน
23	องค์การบริหารส่วนตำบลบางขันแตก	เมืองสมุทรสงคราม	98.66	AA	+3.10	ผ่าน
24	องค์การบริหารส่วนตำบลบ้านปรก	เมืองสมุทรสงคราม	98.46	AA	+15.35	ผ่าน
25	องค์การบริหารส่วนตำบลลาดใหญ่	เมืองสมุทรสงคราม	81.65	B	+26.93	ไม่ผ่าน
26	องค์การบริหารส่วนตำบลแหลมใหญ่	เมืองสมุทรสงคราม	96.14	AA	+22.97	ผ่าน
27	องค์การบริหารส่วนตำบลแควอ้อม	อัมพวา	86.29	A	+17.06	ผ่าน
28	องค์การบริหารส่วนตำบลท่าคา	อัมพวา	93.89	A	+1.92	ผ่าน
29	องค์การบริหารส่วนตำบลบางแค	อัมพวา	89.18	A	+18.94	ผ่าน
30	องค์การบริหารส่วนตำบลบางช้าง	อัมพวา	88.52	A	+26.96	ผ่าน
31	องค์การบริหารส่วนตำบลบางนางลี่	อัมพวา	84.30	B	+18.71	ไม่ผ่าน
32	องค์การบริหารส่วนตำบลปลายโพงพาง	อัมพวา	77.18	B	+11.97	ไม่ผ่าน
33	องค์การบริหารส่วนตำบลแพรกหนามแดง	อัมพวา	92.39	A	+21.34	ผ่าน
34	องค์การบริหารส่วนตำบลยี่สาร	อัมพวา	89.07	A	+33.54	ผ่าน
35	องค์การบริหารส่วนตำบลวัดประดู่	อัมพวา	94.44	A	+24.74	ผ่าน
36	องค์การบริหารส่วนตำบลเมืองใหม่	อัมพวา	90.33	A	+20.79	ผ่าน

\*แผนแม่บทภายใต้ยุทธศาสตร์ชาติ ประเด็นการต่อต้านการทุจริตและประพฤติมิชอบ ได้กำหนดตัวชี้วัดหน่วยงานภาครัฐที่มีผลการประเมิน ITA ผ่านเกณฑ์ (85 คะแนนขึ้นไป) โดยในช่วงระยะปี พ.ศ. 2561 - 2565 กำหนดค่าเป้าหมายที่ร้อยละ 80



**ผลการประเมินคุณธรรมและความโปร่งใสในการดำเนินงานของหน่วยงานภาครัฐ**  
**ประจำปีงบประมาณ พ.ศ. 2564**  
**ประเภทองค์กรปกครองส่วนท้องถิ่น**  
**พื้นที่ภาค 7**  
**จังหวัดสมุทรสาคร**

ที่	หน่วยงาน	อำเภอ	คะแนน 2564	ระดับผลการประเมิน	เปรียบเทียบ ปีที่ผ่านมา	เปรียบเทียบกับเกณฑ์*
1	องค์การบริหารส่วนจังหวัดสมุทรสาคร	เมืองสมุทรสาคร	98.60	AA	+3.88	ผ่าน
2	เทศบาลนครอ้อมน้อย	กระทุ่มแบน	92.93	A	+8.97	ผ่าน
3	เทศบาลนครสมุทรสาคร	เมืองสมุทรสาคร	94.57	A	+8.04	ผ่าน
4	เทศบาลเมืองกระทุ่มแบน	กระทุ่มแบน	93.33	A	+1.71	ผ่าน
5	เทศบาลเมืองคลองมะเดื่อ	กระทุ่มแบน	93.17	A	+0.28	ผ่าน
6	เทศบาลตำบลแคราย	กระทุ่มแบน	78.18	B	+8.66	ไม่ผ่าน
7	เทศบาลตำบลดอนไก่ดี	กระทุ่มแบน	93.06	A	+0.51	ผ่าน
8	เทศบาลตำบลสวนหลวง	กระทุ่มแบน	90.87	A	+10.40	ผ่าน
9	เทศบาลตำบลเกษตรพัฒนา	บ้านแพ้ว	94.64	A	+7.33	ผ่าน
10	เทศบาลตำบลบ้านแพ้ว	บ้านแพ้ว	91.24	A	+26.52	ผ่าน
11	เทศบาลตำบลหลักห้า	บ้านแพ้ว	97.98	AA	+28.74	ผ่าน
12	เทศบาลตำบลคอกกระบือ	เมืองสมุทรสาคร	88.22	A	+19.92	ผ่าน
13	เทศบาลตำบลท่าจีน	เมืองสมุทรสาคร	86.43	A	+20.22	ผ่าน
14	เทศบาลตำบลนาดี	เมืองสมุทรสาคร	88.92	A	+32.49	ผ่าน
15	เทศบาลตำบลบางปลา	เมืองสมุทรสาคร	90.43	A	+2.31	ผ่าน
16	เทศบาลตำบลบางหญ้าแพรก	เมืองสมุทรสาคร	92.27	A	+8.43	ผ่าน
17	องค์การบริหารส่วนตำบลท่าไม้	กระทุ่มแบน	97.36	AA	+8.02	ผ่าน
18	องค์การบริหารส่วนตำบลท่าเสา	กระทุ่มแบน	84.81	B	+4.61	ไม่ผ่าน
19	องค์การบริหารส่วนตำบลบางยาง	กระทุ่มแบน	92.51	A	+24.23	ผ่าน
20	องค์การบริหารส่วนตำบลหนองไข้	กระทุ่มแบน	86.50	A	+9.95	ผ่าน
21	องค์การบริหารส่วนตำบลคลองตัน	บ้านแพ้ว	96.22	AA	+35.22	ผ่าน
22	องค์การบริหารส่วนตำบลเจ็ดริ้ว	บ้านแพ้ว	90.48	A	+24.55	ผ่าน
23	องค์การบริหารส่วนตำบลบ้านแพ้ว	บ้านแพ้ว	91.60	A	+15.62	ผ่าน
24	องค์การบริหารส่วนตำบลสวนส้ม	บ้านแพ้ว	96.23	AA	+3.15	ผ่าน
25	องค์การบริหารส่วนตำบลหลักสอง	บ้านแพ้ว	91.41	A	+9.13	ผ่าน
26	องค์การบริหารส่วนตำบลหลักสาม	บ้านแพ้ว	95.89	AA	+24.45	ผ่าน
27	องค์การบริหารส่วนตำบลอำแพง	บ้านแพ้ว	89.25	A	+13.35	ผ่าน
28	องค์การบริหารส่วนตำบลกาหลง	เมืองสมุทรสาคร	81.49	B	+13.41	ไม่ผ่าน
29	องค์การบริหารส่วนตำบลโคกขาม	เมืองสมุทรสาคร	98.54	AA	+4.49	ผ่าน
30	องค์การบริหารส่วนตำบลชัยมงคล	เมืองสมุทรสาคร	88.84	A	+15.94	ผ่าน
31	องค์การบริหารส่วนตำบลท่าทราย	เมืองสมุทรสาคร	70.89	C	-15.48	ไม่ผ่าน
32	องค์การบริหารส่วนตำบลนาโคก	เมืองสมุทรสาคร	75.40	B	+14.43	ไม่ผ่าน
33	องค์การบริหารส่วนตำบลบางกระเจ้า	เมืองสมุทรสาคร	78.43	B	+0.79	ไม่ผ่าน
34	องค์การบริหารส่วนตำบลบางโทรัด	เมืองสมุทรสาคร	87.17	A	+38.40	ผ่าน
35	องค์การบริหารส่วนตำบลบางน้ำจืด	เมืองสมุทรสาคร	97.99	AA	+41.55	ผ่าน
36	องค์การบริหารส่วนตำบลบ้านเกาะ	เมืองสมุทรสาคร	98.16	AA	+24.00	ผ่าน
37	องค์การบริหารส่วนตำบลบ้านป้อ	เมืองสมุทรสาคร	94.08	A	+31.24	ผ่าน
38	องค์การบริหารส่วนตำบลพันท้ายนรสิงห์	เมืองสมุทรสาคร	97.68	AA	+8.82	ผ่าน

\*แผนแม่บทภายใต้ยุทธศาสตร์ชาติ ประเด็นการต่อต้านการทุจริตและประพฤติมิชอบ ได้กำหนดตัวชี้วัดหน่วยงานภาครัฐที่มีผลการประเมิน ITA ผ่านเกณฑ์ (85 คะแนนขึ้นไป) โดยในช่วงระยะปี พ.ศ. 2561 - 2565 กำหนดค่าเป้าหมายที่ร้อยละ 80

เอกสารแนบท้ายประกาศสำนักงาน ป.ป.ช. เรื่อง ผลการประเมินคุณธรรมและความโปร่งใสในการดำเนินงานของหน่วยงานภาครัฐ (Integrity and Transparency Assessment: ITA) ประจำปีงบประมาณ พ.ศ. 2564



ผลการประเมินคุณธรรมและความโปร่งใสในการดำเนินงานของหน่วยงานภาครัฐ  
ประจำปีงบประมาณ พ.ศ. 2564  
ประเภทองค์กรปกครองส่วนท้องถิ่น  
พื้นที่ภาค 7  
จังหวัดสุพรรณบุรี

ที่	หน่วยงาน	อำเภอ	คะแนน 2564	ระดับผล การประเมิน	เปรียบเทียบ ปีที่ผ่านมา	เปรียบเทียบ กับเกณฑ์*
1	องค์การบริหารส่วนจังหวัดสุพรรณบุรี	เมืองสุพรรณบุรี	85.05	A	+4.58	ผ่าน
2	เทศบาลเมืองสุพรรณบุรี	เมืองสุพรรณบุรี	92.59	A	+17.69	ผ่าน
3	เทศบาลเมืองสองพี่น้อง	สองพี่น้อง	68.92	C	-4.61	ไม่ผ่าน
4	เทศบาลตำบลดอนเจดีย์	ดอนเจดีย์	86.36	A	+9.48	ผ่าน
5	เทศบาลตำบลสระกระโจม	ดอนเจดีย์	87.03	A	+29.12	ผ่าน
6	เทศบาลตำบลท่านช้าง	ท่านช้าง	59.19	D	-3.06	ไม่ผ่าน
7	เทศบาลตำบลเขาดิน	เดิมบางนางบวช	96.51	AA	+18.28	ผ่าน
8	เทศบาลตำบลเขาพระ	เดิมบางนางบวช	74.02	C	+12.12	ไม่ผ่าน
9	เทศบาลตำบลเดิมบาง	เดิมบางนางบวช	90.75	A	+11.40	ผ่าน
10	เทศบาลตำบลห้วยคัลลีย์	เดิมบางนางบวช	92.22	A	+8.96	ผ่าน
11	เทศบาลตำบลนางบวช	เดิมบางนางบวช	90.92	A	+20.07	ผ่าน
12	เทศบาลตำบลบ่อกรู	เดิมบางนางบวช	64.95	D	+11.07	ไม่ผ่าน
13	เทศบาลตำบลปากน้ำ	เดิมบางนางบวช	69.05	C	+13.43	ไม่ผ่าน
14	เทศบาลตำบลหนองกระทุ่ม	เดิมบางนางบวช	77.41	B	+0.79	ไม่ผ่าน
15	เทศบาลตำบลโคกคราม	บางปลาม้า	62.27	D	-1.00	ไม่ผ่าน
16	เทศบาลตำบลต้นคราม	บางปลาม้า	88.69	A	+11.79	ผ่าน
17	เทศบาลตำบลตะค่า	บางปลาม้า	61.85	D	+0.24	ไม่ผ่าน
18	เทศบาลตำบลบางปลาม้า	บางปลาม้า	64.18	D	+2.00	ไม่ผ่าน
19	เทศบาลตำบลบ้านแหลม	บางปลาม้า	74.18	C	-3.07	ไม่ผ่าน
20	เทศบาลตำบลบ้านแหลมพัฒนา	บางปลาม้า	64.65	D	+8.35	ไม่ผ่าน
21	เทศบาลตำบลไผ่กองดิน	บางปลาม้า	64.36	D	+10.37	ไม่ผ่าน
22	เทศบาลตำบลท่าระหัด	เมืองสุพรรณบุรี	96.37	AA	+21.45	ผ่าน
23	เทศบาลตำบลท่าเสาตีจ	เมืองสุพรรณบุรี	75.89	B	+1.54	ไม่ผ่าน
24	เทศบาลตำบลบางกุ้ง	เมืองสุพรรณบุรี	78.87	B	+16.02	ไม่ผ่าน
25	เทศบาลตำบลบ้านโพธิ์	เมืองสุพรรณบุรี	86.37	A	+12.55	ผ่าน
26	เทศบาลตำบลโพธิ์พระยา	เมืองสุพรรณบุรี	66.61	C	+4.79	ไม่ผ่าน
27	เทศบาลตำบลรั้วใหญ่	เมืองสุพรรณบุรี	60.01	D	-1.19	ไม่ผ่าน
28	เทศบาลตำบลสวนแตง	เมืองสุพรรณบุรี	78.48	B	+11.02	ไม่ผ่าน
29	เทศบาลตำบลห้วยวังทอง	เมืองสุพรรณบุรี	82.83	B	+23.05	ไม่ผ่าน
30	เทศบาลตำบลบ้านกร่าง	ศรีประจันต์	86.65	A	+8.66	ผ่าน
31	เทศบาลตำบลปลายนา	ศรีประจันต์	93.02	A	+13.40	ผ่าน
32	เทศบาลตำบลวังน้ำซับ	ศรีประจันต์	89.79	A	+32.46	ผ่าน
33	เทศบาลตำบลวังยาง	ศรีประจันต์	68.27	C	+5.53	ไม่ผ่าน
34	เทศบาลตำบลวังห้วย	ศรีประจันต์	94.46	A	+2.86	ผ่าน
35	เทศบาลตำบลศรีประจันต์	ศรีประจันต์	63.17	D	-4.39	ไม่ผ่าน
36	เทศบาลตำบลทุ่งคอก	สองพี่น้อง	87.76	A	+10.07	ผ่าน
37	เทศบาลตำบลสามชุก	สามชุก	86.28	A	-2.36	ผ่าน
38	เทศบาลตำบลหนองหญ้าไซ	หนองหญ้าไซ	90.68	A	+21.56	ผ่าน



ที่	หน่วยงาน	อำเภอ	คะแนน 2564	ระดับผลการประเมิน	เปรียบเทียบกับปีที่ผ่านมา	เปรียบเทียบกับเกณฑ์*
39	เทศบาลตำบลกระจัน	อุททอง	91.47	A	+7.13	ผ่าน
40	เทศบาลตำบลขุนพิด็จ	อุททอง	91.26	A	+12.44	ผ่าน
41	เทศบาลตำบลจรเข้สามพัน	อุททอง	91.73	A	+11.61	ผ่าน
42	เทศบาลตำบลเจดีย์	อุททอง	92.83	A	+18.44	ผ่าน
43	เทศบาลตำบลท้าวอุททอง	อุททอง	78.09	B	-8.06	ไม่ผ่าน
44	เทศบาลตำบลบ้านโง้ง	อุททอง	93.82	A	+21.55	ผ่าน
45	เทศบาลตำบลบ้านดอน	อุททอง	92.94	A	+4.44	ผ่าน
46	เทศบาลตำบลระยาลัย	อุททอง	63.69	D	+5.83	ไม่ผ่าน
47	เทศบาลตำบลอุททอง	อุททอง	84.63	B	+17.02	ไม่ผ่าน
48	องค์การบริหารส่วนตำบลดอนเจดีย์	ดอนเจดีย์	65.49	C	-5.48	ไม่ผ่าน
49	องค์การบริหารส่วนตำบลทะเลบก	ดอนเจดีย์	64.26	D	-2.21	ไม่ผ่าน
50	องค์การบริหารส่วนตำบลไร่รถ	ดอนเจดีย์	76.38	B	+22.68	ไม่ผ่าน
51	องค์การบริหารส่วนตำบลสระกระโจม	ดอนเจดีย์	90.35	A	+26.00	ผ่าน
52	องค์การบริหารส่วนตำบลหนองสาหร่าย	ดอนเจดีย์	87.38	A	+0.03	ผ่าน
53	องค์การบริหารส่วนตำบลด่านช้าง	ด่านช้าง	90.80	A	+16.63	ผ่าน
54	องค์การบริหารส่วนตำบลนิคมกระเสียว	ด่านช้าง	95.52	AA	+22.41	ผ่าน
55	องค์การบริหารส่วนตำบลวังคัน	ด่านช้าง	73.67	C	-4.12	ไม่ผ่าน
56	องค์การบริหารส่วนตำบลวังยาว	ด่านช้าง	91.64	A	+17.22	ผ่าน
57	องค์การบริหารส่วนตำบลหนองมะค่าโมง	ด่านช้าง	87.18	A	+0.43	ผ่าน
58	องค์การบริหารส่วนตำบลห้วยขมิ้น	ด่านช้าง	57.92	D	-17.31	ไม่ผ่าน
59	องค์การบริหารส่วนตำบลองค์พระ	ด่านช้าง	88.67	A	+18.85	ผ่าน
60	องค์การบริหารส่วนตำบลเขาพระ	เดิมบางนางบวช	77.37	B	+11.11	ไม่ผ่าน
61	องค์การบริหารส่วนตำบลโคกช้าง	เดิมบางนางบวช	60.43	D	-0.02	ไม่ผ่าน
62	องค์การบริหารส่วนตำบลนางบวช	เดิมบางนางบวช	75.94	B	+10.16	ไม่ผ่าน
63	องค์การบริหารส่วนตำบลบ่อกรู	เดิมบางนางบวช	47.95	F	-5.09	ไม่ผ่าน
64	องค์การบริหารส่วนตำบลป่าสะแก	เดิมบางนางบวช	85.40	A	+23.13	ผ่าน
65	องค์การบริหารส่วนตำบลยางนอน	เดิมบางนางบวช	58.12	D	+3.48	ไม่ผ่าน
66	องค์การบริหารส่วนตำบลหัวเขา	เดิมบางนางบวช	62.86	D	-6.52	ไม่ผ่าน
67	องค์การบริหารส่วนตำบลหัวนา	เดิมบางนางบวช	73.01	C	+9.21	ไม่ผ่าน
68	องค์การบริหารส่วนตำบลกฤษณา	บางปลาม้า	75.67	B	+0.19	ไม่ผ่าน
69	องค์การบริหารส่วนตำบลจรเข้ใหญ่	บางปลาม้า	88.43	A	+8.48	ผ่าน
70	องค์การบริหารส่วนตำบลบางปลาม้า	บางปลาม้า	89.01	A	+30.63	ผ่าน
71	องค์การบริหารส่วนตำบลบางใหญ่	บางปลาม้า	64.33	D	+6.09	ไม่ผ่าน
72	องค์การบริหารส่วนตำบลไม้กองดิน	บางปลาม้า	56.60	D	+0.91	ไม่ผ่าน
73	องค์การบริหารส่วนตำบลมะขามล้ม	บางปลาม้า	96.17	AA	+20.12	ผ่าน
74	องค์การบริหารส่วนตำบลวังน้ำเย็น	บางปลาม้า	73.63	C	+2.39	ไม่ผ่าน
75	องค์การบริหารส่วนตำบลวัดดาว	บางปลาม้า	88.73	A	+10.08	ผ่าน
76	องค์การบริหารส่วนตำบลวัดโบสถ์	บางปลาม้า	71.45	C	+14.18	ไม่ผ่าน
77	องค์การบริหารส่วนตำบลสาละ	บางปลาม้า	63.34	D	+1.27	ไม่ผ่าน
78	องค์การบริหารส่วนตำบลลองครักษ์	บางปลาม้า	83.28	B	+30.38	ไม่ผ่าน
79	องค์การบริหารส่วนตำบลโคกโคเฒ่า	เมืองสุพรรณบุรี	61.40	D	-6.81	ไม่ผ่าน
80	องค์การบริหารส่วนตำบลดอนท้าย	เมืองสุพรรณบุรี	79.53	B	-8.36	ไม่ผ่าน
81	องค์การบริหารส่วนตำบลดอนตาล	เมืองสุพรรณบุรี	86.50	A	+21.81	ผ่าน
82	องค์การบริหารส่วนตำบลดอนโพธิ์ทอง	เมืองสุพรรณบุรี	84.26	B	+3.53	ไม่ผ่าน
83	องค์การบริหารส่วนตำบลดอนมะสังข์	เมืองสุพรรณบุรี	52.62	E	-10.00	ไม่ผ่าน
84	องค์การบริหารส่วนตำบลดิ่งขัน	เมืองสุพรรณบุรี	72.42	C	+7.46	ไม่ผ่าน
85	องค์การบริหารส่วนตำบลห้วยเหล็ก	เมืองสุพรรณบุรี	68.50	C	-6.17	ไม่ผ่าน



ที่	หน่วยงาน	อำเภอ	คะแนน 2564	ระดับผล การประเมิน	เปรียบเทียบ ปีที่ผ่านมา	เปรียบเทียบ กับเกณฑ์*
86	องค์การบริหารส่วนตำบลไผ่ขวาง	เมืองสุพรรณบุรี	81.37	B	+5.40	ไม่ผ่าน
87	องค์การบริหารส่วนตำบลพิหารแดง	เมืองสุพรรณบุรี	55.52	D	+0.65	ไม่ผ่าน
88	องค์การบริหารส่วนตำบลศาลาขาว	เมืองสุพรรณบุรี	90.61	A	+6.37	ผ่าน
89	องค์การบริหารส่วนตำบลสนามคลี	เมืองสุพรรณบุรี	66.35	C	+4.25	ไม่ผ่าน
90	องค์การบริหารส่วนตำบลสนามชัย	เมืองสุพรรณบุรี	86.94	A	+15.76	ผ่าน
91	องค์การบริหารส่วนตำบลสวนแตง	เมืองสุพรรณบุรี	97.80	AA	+15.84	ผ่าน
92	องค์การบริหารส่วนตำบลคอนปูลู	ศรีประจันต์	67.71	C	+0.60	ไม่ผ่าน
93	องค์การบริหารส่วนตำบลบางงาม	ศรีประจันต์	73.00	C	+5.38	ไม่ผ่าน
94	องค์การบริหารส่วนตำบลมดแดง	ศรีประจันต์	58.01	D	+8.85	ไม่ผ่าน
95	องค์การบริหารส่วนตำบลศรีประจันต์	ศรีประจันต์	79.62	B	-6.63	ไม่ผ่าน
96	องค์การบริหารส่วนตำบลดอนมะนาว	สองพี่น้อง	94.56	A	+7.48	ผ่าน
97	องค์การบริหารส่วนตำบลต้นตาล	สองพี่น้อง	87.11	A	+9.71	ผ่าน
98	องค์การบริหารส่วนตำบลทุ่งคอก	สองพี่น้อง	75.00	B	+13.48	ไม่ผ่าน
99	องค์การบริหารส่วนตำบลเนินพระปรางค์	สองพี่น้อง	70.46	C	-5.33	ไม่ผ่าน
100	องค์การบริหารส่วนตำบลปอสุพรรณ	สองพี่น้อง	74.77	C	+5.63	ไม่ผ่าน
101	องค์การบริหารส่วนตำบลบางตะเคียน	สองพี่น้อง	78.27	B	+14.19	ไม่ผ่าน
102	องค์การบริหารส่วนตำบลบางตาเถร	สองพี่น้อง	73.29	C	+19.31	ไม่ผ่าน
103	องค์การบริหารส่วนตำบลบางพลับ	สองพี่น้อง	66.85	C	+9.12	ไม่ผ่าน
104	องค์การบริหารส่วนตำบลบางเลน	สองพี่น้อง	87.78	A	+20.68	ผ่าน
105	องค์การบริหารส่วนตำบลบ้านกุ่ม	สองพี่น้อง	91.49	A	+21.83	ผ่าน
106	องค์การบริหารส่วนตำบลบ้านช้าง	สองพี่น้อง	70.41	C	+22.17	ไม่ผ่าน
107	องค์การบริหารส่วนตำบลศรีสำราญ	สองพี่น้อง	86.49	A	+7.49	ผ่าน
108	องค์การบริหารส่วนตำบลหนองบ่อ	สองพี่น้อง	86.97	A	+4.27	ผ่าน
109	องค์การบริหารส่วนตำบลหัวโพธิ์	สองพี่น้อง	90.42	A	+10.47	ผ่าน
110	องค์การบริหารส่วนตำบลกระเสียว	สามชุก	91.04	A	+19.45	ผ่าน
111	องค์การบริหารส่วนตำบลบ้านสระ	สามชุก	93.59	A	+6.90	ผ่าน
112	องค์การบริหารส่วนตำบลย่านยาว	สามชุก	68.82	C	-8.91	ไม่ผ่าน
113	องค์การบริหารส่วนตำบลวังลึก	สามชุก	74.43	C	+8.73	ไม่ผ่าน
114	องค์การบริหารส่วนตำบลหนองผักนาก	สามชุก	77.01	B	+14.06	ไม่ผ่าน
115	องค์การบริหารส่วนตำบลหนองสะเดา	สามชุก	88.31	A	+27.30	ผ่าน
116	องค์การบริหารส่วนตำบลแจรงงาม	หนองหญ้าไซ	81.37	B	+15.17	ไม่ผ่าน
117	องค์การบริหารส่วนตำบลทัพหลวง	หนองหญ้าไซ	52.61	E	-5.38	ไม่ผ่าน
118	องค์การบริหารส่วนตำบลหนองขาม	หนองหญ้าไซ	68.71	C	+7.33	ไม่ผ่าน
119	องค์การบริหารส่วนตำบลหนองโพธิ์	หนองหญ้าไซ	62.50	D	-1.57	ไม่ผ่าน
120	องค์การบริหารส่วนตำบลหนองราชวัตร	หนองหญ้าไซ	74.77	C	+10.09	ไม่ผ่าน
121	องค์การบริหารส่วนตำบลหนองหญ้าไซ	หนองหญ้าไซ	85.29	A	+31.53	ผ่าน
122	องค์การบริหารส่วนตำบลคอนคา	อุทอง	94.12	A	+20.51	ผ่าน
123	องค์การบริหารส่วนตำบลดอนมะเกลือ	อุทอง	76.10	B	+14.69	ไม่ผ่าน
124	องค์การบริหารส่วนตำบลพลับพลาไชย	อุทอง	96.98	AA	+15.13	ผ่าน
125	องค์การบริหารส่วนตำบลยั้งทะเล	อุทอง	81.83	B	+21.45	ไม่ผ่าน
126	องค์การบริหารส่วนตำบลสระพังลาน	อุทอง	65.19	C	+12.78	ไม่ผ่าน
127	องค์การบริหารส่วนตำบลหนองไธสง	อุทอง	91.08	A	+20.24	ผ่าน

\*คะแนนเป้าหมายได้ยุทธศาสตร์ชาติ ประเด็นการต่อต้านการทุจริตและประพฤติมิชอบ ได้กำหนดตัวชี้วัดหน่วยงานภาครัฐที่มีผลการประเมิน ITA ผ่านเกณฑ์ (85 คะแนนขึ้นไป) โดยในช่วงระยะปี พ.ศ. 2561 – 2565 กำหนดค่าเป้าหมายที่ร้อยละ 80



ผลการประเมินคุณธรรมและความโปร่งใสในการดำเนินงานของหน่วยงานภาครัฐ

ประจำปีงบประมาณ พ.ศ. 2564

ประเภทองค์กรปกครองส่วนท้องถิ่น

พื้นที่ภาค 8

จังหวัดกระบี่

ที่	หน่วยงาน	อำเภอ	คะแนน 2564	ระดับผล การประเมิน	เปรียบเทียบ ปีที่ผ่านมา	เปรียบเทียบ กับเกณฑ์*
1	องค์การบริหารส่วนจังหวัดกระบี่	เมืองกระบี่	97.86	AA	+12.68	ผ่าน
2	เทศบาลเมืองกระบี่	เมืองกระบี่	87.28	A	+28.73	ผ่าน
3	เทศบาลตำบลเกาะลันตาใหญ่	เกาะลันตา	54.83	E	+7.53	ไม่ผ่าน
4	เทศบาลตำบลศาลาด่าน	เกาะลันตา	90.25	A	+31.32	ผ่าน
5	เทศบาลตำบลเขาพนม	เขาพนม	89.29	A	+20.49	ผ่าน
6	เทศบาลตำบลคลองท่อมใต้	คลองท่อม	94.40	A	+13.85	ผ่าน
7	เทศบาลตำบลคลองพน	คลองท่อม	91.37	A	+34.21	ผ่าน
8	เทศบาลตำบลคลองพนพัฒนา	คลองท่อม	93.14	A	+26.04	ผ่าน
9	เทศบาลตำบลทรายขาว	คลองท่อม	91.56	A	+21.73	ผ่าน
10	เทศบาลตำบลห้วยน้ำขาว	คลองท่อม	82.42	B	+8.68	ไม่ผ่าน
11	เทศบาลตำบลปลายพระยา	ปลายพระยา	97.69	AA	+30.51	ผ่าน
12	เทศบาลตำบลกระบี่น้อย	เมืองกระบี่	87.61	A	+11.55	ผ่าน
13	เทศบาลตำบลลำทับ	ลำทับ	94.41	A	+17.18	ผ่าน
14	เทศบาลตำบลเหนือคลอง	เหนือคลอง	69.09	C	+11.07	ไม่ผ่าน
15	เทศบาลตำบลแหลมสัก	อ่าวสัก	88.87	A	+18.36	ผ่าน
16	เทศบาลตำบลอ่าวสักใต้	อ่าวสัก	80.56	B	+21.83	ไม่ผ่าน
17	องค์การบริหารส่วนตำบลเกาะกลาง	เกาะลันตา	84.75	B	+17.61	ไม่ผ่าน
18	องค์การบริหารส่วนตำบลเกาะลันตาน้อย	เกาะลันตา	98.49	AA	+22.48	ผ่าน
19	องค์การบริหารส่วนตำบลเกาะลันตาใหญ่	เกาะลันตา	91.37	A	+26.71	ผ่าน
20	องค์การบริหารส่วนตำบลคลองยาง	เกาะลันตา	92.97	A	+32.79	ผ่าน
21	องค์การบริหารส่วนตำบลเขาหิน	เขาพนม	98.32	AA	+31.84	ผ่าน
22	องค์การบริหารส่วนตำบลเขาพนม	เขาพนม	60.14	D	+6.27	ไม่ผ่าน
23	องค์การบริหารส่วนตำบลโคกหาร	เขาพนม	93.22	A	+16.57	ผ่าน
24	องค์การบริหารส่วนตำบลพุดเตี่ยว	เขาพนม	73.26	C	+23.38	ไม่ผ่าน
25	องค์การบริหารส่วนตำบลสินปุน	เขาพนม	65.97	C	+0.53	ไม่ผ่าน
26	องค์การบริหารส่วนตำบลหน้าเขา	เขาพนม	86.39	A	+29.94	ผ่าน
27	องค์การบริหารส่วนตำบลคลองท่อมใต้	คลองท่อม	86.29	A	+24.90	ผ่าน
28	องค์การบริหารส่วนตำบลคลองท่อมเหนือ	คลองท่อม	74.05	C	-3.37	ไม่ผ่าน
29	องค์การบริหารส่วนตำบลพุดดินนา	คลองท่อม	59.09	D	+13.35	ไม่ผ่าน
30	องค์การบริหารส่วนตำบลเพขลา	คลองท่อม	92.87	A	+20.38	ผ่าน
31	องค์การบริหารส่วนตำบลเขาเขน	ปลายพระยา	76.31	B	+22.03	ไม่ผ่าน
32	องค์การบริหารส่วนตำบลเขาต่อ	ปลายพระยา	66.52	C	+18.41	ไม่ผ่าน
33	องค์การบริหารส่วนตำบลคีรีวง	ปลายพระยา	87.98	A	+20.69	ผ่าน
34	องค์การบริหารส่วนตำบลปลายพระยา	ปลายพระยา	63.56	D	+11.05	ไม่ผ่าน
35	องค์การบริหารส่วนตำบลเขาคราม	เมืองกระบี่	90.55	A	+10.38	ผ่าน
36	องค์การบริหารส่วนตำบลเขาทอง	เมืองกระบี่	78.35	B	+8.04	ไม่ผ่าน
37	องค์การบริหารส่วนตำบลคลองประสงค์	เมืองกระบี่	97.67	AA	+33.02	ผ่าน
38	องค์การบริหารส่วนตำบลทับปrik	เมืองกระบี่	95.76	AA	+15.41	ผ่าน





ที่	หน่วยงาน	อำเภอ	คะแนน 2564	ระดับผล การประเมิน	เปรียบเทียบ ปีที่ผ่านมา	เปรียบเทียบ กับเกณฑ์*
39	องค์การบริหารส่วนตำบลไลไทย	เมืองกระปี่	97.61	AA	+17.40	ผ่าน
40	องค์การบริหารส่วนตำบลหนองทะเล	เมืองกระปี่	93.38	A	+21.45	ผ่าน
41	องค์การบริหารส่วนตำบลอ่าวนาง	เมืองกระปี่	93.48	A	+17.30	ผ่าน
42	องค์การบริหารส่วนตำบลดินแดง	ลำทับ	96.56	AA	+18.20	ผ่าน
43	องค์การบริหารส่วนตำบลดินอุดม	ลำทับ	57.32	D	+0.67	ไม่ผ่าน
44	องค์การบริหารส่วนตำบลทุ่งโทรทอง	ลำทับ	63.16	D	-5.01	ไม่ผ่าน
45	องค์การบริหารส่วนตำบลลำทับ	ลำทับ	89.66	A	+25.32	ผ่าน
46	องค์การบริหารส่วนตำบลเกาะศรีบอยา	เหนือคลอง	76.49	B	+9.88	ไม่ผ่าน
47	องค์การบริหารส่วนตำบลคลองขนาน	เหนือคลอง	81.84	B	+7.31	ไม่ผ่าน
48	องค์การบริหารส่วนตำบลคลองเขม่า	เหนือคลอง	63.93	D	+11.34	ไม่ผ่าน
49	องค์การบริหารส่วนตำบลโคกยาง	เหนือคลอง	74.59	C	+20.36	ไม่ผ่าน
50	องค์การบริหารส่วนตำบลดิ่งชัน	เหนือคลอง	84.39	B	+14.60	ไม่ผ่าน
51	องค์การบริหารส่วนตำบลปกาสัย	เหนือคลอง	88.09	A	+13.41	ผ่าน
52	องค์การบริหารส่วนตำบลห้วยยูง	เหนือคลอง	81.38	B	+11.02	ไม่ผ่าน
53	องค์การบริหารส่วนตำบลเหนือคลอง	เหนือคลอง	85.47	A	+17.84	ผ่าน
54	องค์การบริหารส่วนตำบลเขาใหญ่	อ่าวลึก	78.66	B	+19.79	ไม่ผ่าน
55	องค์การบริหารส่วนตำบลคลองยา	อ่าวลึก	86.27	A	+22.75	ผ่าน
56	องค์การบริหารส่วนตำบลคลองหิน	อ่าวลึก	66.30	C	+1.76	ไม่ผ่าน
57	องค์การบริหารส่วนตำบลนาเหนือ	อ่าวลึก	54.32	E	+6.15	ไม่ผ่าน
58	องค์การบริหารส่วนตำบลบ้านกลาง	อ่าวลึก	86.99	A	+27.59	ผ่าน
59	องค์การบริหารส่วนตำบลแหลมสัก	อ่าวลึก	79.08	B	+12.52	ไม่ผ่าน
60	องค์การบริหารส่วนตำบลอ่าวลึกใต้	อ่าวลึก	92.44	A	+26.88	ผ่าน
61	องค์การบริหารส่วนตำบลอ่าวลึกน้อย	อ่าวลึก	78.87	B	+16.48	ไม่ผ่าน
62	องค์การบริหารส่วนตำบลอ่าวลึกเหนือ	อ่าวลึก	83.12	B	+26.09	ไม่ผ่าน

\*แผนแม่บทภายใต้ยุทธศาสตร์ชาติ ประเด็นการต่อต้านการทุจริตและประพฤติมิชอบ ได้กำหนดตัวชี้วัดหน่วยงานภาครัฐที่มีผลการประเมิน ITA ผ่านเกณฑ์ (85 คะแนนขึ้นไป) โดยในช่วงระยะปี พ.ศ. 2561 - 2565 กำหนดค่าเป้าหมายที่ร้อยละ 80



ผลการประเมินคุณธรรมและความโปร่งใสในการดำเนินงานของหน่วยงานภาครัฐ  
ประจำปีงบประมาณ พ.ศ. 2564  
ประเภทองค์กรปกครองส่วนท้องถิ่น  
พื้นที่ภาค 8  
จังหวัดชุมพร

ที่	หน่วยงาน	อำเภอ	คะแนน 2564	ระดับผล การประเมิน	เปรียบเทียบ ปีที่ผ่านมา	เปรียบเทียบ กับเกณฑ์*
1	องค์การบริหารส่วนจังหวัดชุมพร	เมืองชุมพร	90.30	A	+14.76	ผ่าน
2	เทศบาลเมืองชุมพร	เมืองชุมพร	64.90	D	-0.21	ไม่ผ่าน
3	เทศบาลเมืองหลังสวน	หลังสวน	68.14	C	+12.52	ไม่ผ่าน
4	เทศบาลตำบลท่าแซะ	ท่าแซะ	69.50	C	+8.72	ไม่ผ่าน
5	เทศบาลตำบลเนินสันติ	ท่าแซะ	91.50	A	+5.49	ผ่าน
6	เทศบาลตำบลทุ่งตะโก	ทุ่งตะโก	88.66	A	+21.36	ผ่าน
7	เทศบาลตำบลปากตะโก	ทุ่งตะโก	91.07	A	+33.02	ผ่าน
8	เทศบาลตำบลชุมโค	ปะทิว	55.04	D	-2.46	ไม่ผ่าน
9	เทศบาลตำบลทะเลทรัพย์	ปะทิว	81.82	B	+11.27	ไม่ผ่าน
10	เทศบาลตำบลบางสน	ปะทิว	85.25	A	+7.43	ผ่าน
11	เทศบาลตำบลปะทิว	ปะทิว	93.29	A	+7.91	ผ่าน
12	เทศบาลตำบลมาบอำมฤต	ปะทิว	91.25	A	+18.40	ผ่าน
13	เทศบาลตำบลสะพลี	ปะทิว	49.37	F	-7.00	ไม่ผ่าน
14	เทศบาลตำบลพะโต๊ะ	พะโต๊ะ	88.53	A	+14.88	ผ่าน
15	เทศบาลตำบลขุนกระหัง	เมืองชุมพร	71.41	C	+0.88	ไม่ผ่าน
16	เทศบาลตำบลท่ายาง	เมืองชุมพร	94.29	A	+21.42	ผ่าน
17	เทศบาลตำบลนาชะอัง	เมืองชุมพร	94.24	A	+26.07	ผ่าน
18	เทศบาลตำบลบางลึก	เมืองชุมพร	56.59	D	-4.30	ไม่ผ่าน
19	เทศบาลตำบลบางหมาก	เมืองชุมพร	67.07	C	+3.23	ไม่ผ่าน
20	เทศบาลตำบลปากน้ำชุมพร	เมืองชุมพร	50.86	E	-5.22	ไม่ผ่าน
21	เทศบาลตำบลวังไผ่	เมืองชุมพร	97.25	AA	+17.89	ผ่าน
22	เทศบาลตำบลวังใหม่	เมืองชุมพร	57.22	D	+7.00	ไม่ผ่าน
23	เทศบาลตำบลหาดทรายรี	เมืองชุมพร	62.67	D	-9.92	ไม่ผ่าน
24	เทศบาลตำบลละแม	ละแม	87.34	A	+7.18	ผ่าน
25	เทศบาลตำบลนาโพธิ์	สวี	60.81	D	+8.07	ไม่ผ่าน
26	เทศบาลตำบลนาโพธิ์พัฒนา	สวี	57.73	D	+2.59	ไม่ผ่าน
27	เทศบาลตำบลปากน้ำหลังสวน	หลังสวน	59.62	D	+3.76	ไม่ผ่าน
28	เทศบาลตำบลวังตะกอก	หลังสวน	64.84	D	+9.57	ไม่ผ่าน
29	องค์การบริหารส่วนตำบลคูริง	ท่าแซะ	65.07	C	+6.58	ไม่ผ่าน
30	องค์การบริหารส่วนตำบลทรัพย์อนันต์	ท่าแซะ	90.58	A	+13.38	ผ่าน
31	องค์การบริหารส่วนตำบลท่าข้าม	ท่าแซะ	63.09	D	+4.45	ไม่ผ่าน
32	องค์การบริหารส่วนตำบลท่าแซะ	ท่าแซะ	95.84	AA	+5.76	ผ่าน
33	องค์การบริหารส่วนตำบลนากระตาม	ท่าแซะ	69.13	C	-10.93	ไม่ผ่าน
34	องค์การบริหารส่วนตำบลรับร้อ	ท่าแซะ	92.78	A	+17.85	ผ่าน
35	องค์การบริหารส่วนตำบลสลุย	ท่าแซะ	90.57	A	+10.07	ผ่าน
36	องค์การบริหารส่วนตำบลสองพี่น้อง	ท่าแซะ	66.09	C	-5.34	ไม่ผ่าน
37	องค์การบริหารส่วนตำบลหงษ์เจริญ	ท่าแซะ	94.56	A	+21.34	ผ่าน
38	องค์การบริหารส่วนตำบลหินแก้ว	ท่าแซะ	90.67	A	+15.74	ผ่าน



ที่	หน่วยงาน	อำเภอ	คะแนน 2564	ระดับผล การประเมิน	เปรียบเทียบ ปีที่ผ่านมา	เปรียบเทียบ กับเกณฑ์*
39	องค์การบริหารส่วนตำบลช่องไม้แก้ว	ทุ่งตะโก	72.73	C	+14.96	ไม่ผ่าน
40	องค์การบริหารส่วนตำบลตะโก	ทุ่งตะโก	95.24	AA	+34.25	ผ่าน
41	องค์การบริหารส่วนตำบลเขาไชยราช	ปะทิว	72.42	C	+15.36	ไม่ผ่าน
42	องค์การบริหารส่วนตำบลดอนยาง	ปะทิว	87.55	A	+10.24	ผ่าน
43	องค์การบริหารส่วนตำบลปากคลอง	ปะทิว	60.65	D	-0.55	ไม่ผ่าน
44	องค์การบริหารส่วนตำบลสะพลี	ปะทิว	68.23	C	-6.78	ไม่ผ่าน
45	องค์การบริหารส่วนตำบลบึงหวาน	พะโต๊ะ	88.12	A	+14.07	ผ่าน
46	องค์การบริหารส่วนตำบลปากทรง	พะโต๊ะ	67.63	C	+9.76	ไม่ผ่าน
47	องค์การบริหารส่วนตำบลพระรัษฎ์	พะโต๊ะ	76.36	B	+24.79	ไม่ผ่าน
48	องค์การบริหารส่วนตำบลพะโต๊ะ	พะโต๊ะ	93.62	A	+21.39	ผ่าน
49	องค์การบริหารส่วนตำบลตากแดด	เมืองชุมพร	70.54	C	+0.73	ไม่ผ่าน
50	องค์การบริหารส่วนตำบลถ้ำสิงห์	เมืองชุมพร	72.08	C	+7.46	ไม่ผ่าน
51	องค์การบริหารส่วนตำบลทุ่งคา	เมืองชุมพร	88.61	A	+17.70	ผ่าน
52	องค์การบริหารส่วนตำบลนาทุ่ง	เมืองชุมพร	94.17	A	+17.80	ผ่าน
53	องค์การบริหารส่วนตำบลบ้านนา	เมืองชุมพร	80.85	B	-3.28	ไม่ผ่าน
54	องค์การบริหารส่วนตำบลปากน้ำ	เมืองชุมพร	81.92	B	+3.69	ไม่ผ่าน
55	องค์การบริหารส่วนตำบลวังไผ่	เมืองชุมพร	86.20	A	+10.03	ผ่าน
56	องค์การบริหารส่วนตำบลวิสัยเหนือ	เมืองชุมพร	66.58	C	+3.16	ไม่ผ่าน
57	องค์การบริหารส่วนตำบลหาดพันไกร	เมืองชุมพร	94.49	A	+17.09	ผ่าน
58	องค์การบริหารส่วนตำบลทุ่งควาย	ละแม	73.82	C	+7.48	ไม่ผ่าน
59	องค์การบริหารส่วนตำบลทุ่งหลวง	ละแม	93.89	A	+14.53	ผ่าน
60	องค์การบริหารส่วนตำบลละแม	ละแม	90.95	A	+39.67	ผ่าน
61	องค์การบริหารส่วนตำบลสวนแตง	ละแม	61.20	D	+14.18	ไม่ผ่าน
62	องค์การบริหารส่วนตำบลเขาค่าย	สวี	64.59	D	+4.83	ไม่ผ่าน
63	องค์การบริหารส่วนตำบลเขาทะลุ	สวี	94.21	A	+22.11	ผ่าน
64	องค์การบริหารส่วนตำบลครน	สวี	80.97	B	+24.33	ไม่ผ่าน
65	องค์การบริหารส่วนตำบลด่านสวี	สวี	93.12	A	+10.90	ผ่าน
66	องค์การบริหารส่วนตำบลท่าหิน	สวี	94.79	A	+19.50	ผ่าน
67	องค์การบริหารส่วนตำบลทุ่งระยะ	สวี	94.33	A	+22.31	ผ่าน
68	องค์การบริหารส่วนตำบลนาสัก	สวี	92.31	A	+15.69	ผ่าน
69	องค์การบริหารส่วนตำบลวิสัยใต้	สวี	88.47	A	+21.01	ผ่าน
70	องค์การบริหารส่วนตำบลสวี	สวี	92.13	A	+28.60	ผ่าน
71	เทศบาลตำบลท่ามะปลา	หลังสวน	72.85	C	+21.73	ไม่ผ่าน
72	องค์การบริหารส่วนตำบลนาขา	หลังสวน	84.97	B	+1.69	ไม่ผ่าน
73	องค์การบริหารส่วนตำบลนาพญา	หลังสวน	79.33	B	+11.95	ไม่ผ่าน
74	องค์การบริหารส่วนตำบลบางน้ำจืด	หลังสวน	96.24	AA	+13.37	ผ่าน
75	องค์การบริหารส่วนตำบลบางมะพร้าว	หลังสวน	92.78	A	+16.27	ผ่าน
76	องค์การบริหารส่วนตำบลบ้านควน	หลังสวน	60.61	D	-1.33	ไม่ผ่าน
77	องค์การบริหารส่วนตำบลพ้อแดง	หลังสวน	87.10	A	+30.64	ผ่าน
78	องค์การบริหารส่วนตำบลหาดยาย	หลังสวน	65.86	C	+9.50	ไม่ผ่าน
79	องค์การบริหารส่วนตำบลแหลมทราย	หลังสวน	86.06	A	+11.66	ผ่าน

\*แผนแม่บทภายใต้ยุทธศาสตร์ชาติ ประเด็นการต่อต้านการทุจริตและประพฤติมิชอบ ได้กำหนดตัวชี้วัดหน่วยงานภาครัฐที่มีผลการประเมิน ITA ผ่านเกณฑ์ (85 คะแนนขึ้นไป) โดยในช่วงระยะปี พ.ศ. 2561 - 2565 กำหนดค่าเป้าหมายที่ร้อยละ 80



ผลการประเมินคุณธรรมและความโปร่งใสในการดำเนินงานของหน่วยงานภาครัฐ  
ประจำปีงบประมาณ พ.ศ. 2564  
ประเภทองค์กรปกครองส่วนท้องถิ่น  
พื้นที่ภาค 8  
จังหวัดนครศรีธรรมราช

ที่	หน่วยงาน	อำเภอ	คะแนน 2564	ระดับผล การประเมิน	เปรียบเทียบ ปีที่ผ่านมา	เปรียบเทียบ กับเกณฑ์*
1	องค์การบริหารส่วนจังหวัดนครศรีธรรมราช	เมืองนครศรีธรรมราช	94.01	A	+25.30	ผ่าน
2	เทศบาลนครนครศรีธรรมราช	เมืองนครศรีธรรมราช	86.90	A	+34.32	ผ่าน
3	เทศบาลเมืองทุ่งสง	ทุ่งสง	97.55	AA	+3.11	ผ่าน
4	เทศบาลเมืองปากพอง	ปากพอง	67.53	C	+13.21	ไม่ผ่าน
5	เทศบาลเมืองปากพูน	เมืองนครศรีธรรมราช	62.94	D	+0.20	ไม่ผ่าน
6	เทศบาลตำบลขนอม	ขนอม	71.53	C	-10.32	ไม่ผ่าน
7	เทศบาลตำบลท้องเนียน	ขนอม	86.04	A	+29.69	ผ่าน
8	เทศบาลตำบลอ่าวขนอม	ขนอม	89.60	A	+36.86	ผ่าน
9	เทศบาลตำบลจันดี	ฉวาง	94.79	A	+7.41	ผ่าน
10	เทศบาลตำบลฉวาง	ฉวาง	72.34	C	+12.49	ไม่ผ่าน
11	เทศบาลตำบลปากน้ำฉวาง	ฉวาง	88.94	A	+18.33	ผ่าน
12	เทศบาลตำบลไม้เรียง	ฉวาง	65.81	C	-11.35	ไม่ผ่าน
13	เทศบาลตำบลคอนตรอก	เฉลิมพระเกียรติ	60.39	D	+15.53	ไม่ผ่าน
14	เทศบาลตำบลทางพูน	เฉลิมพระเกียรติ	77.94	B	+16.97	ไม่ผ่าน
15	เทศบาลตำบลชะอวด	ชะอวด	76.90	B	+3.91	ไม่ผ่าน
16	เทศบาลตำบลท่าประจะ	ชะอวด	67.14	C	+4.95	ไม่ผ่าน
17	เทศบาลตำบลสวนขัน	ช้างกลาง	84.85	B	+33.06	ไม่ผ่าน
18	เทศบาลตำบลหลักช้าง	ช้างกลาง	62.62	D	+0.38	ไม่ผ่าน
19	เทศบาลตำบลเกาะเกด	เชียรใหญ่	85.94	A	+1.73	ผ่าน
20	เทศบาลตำบลเชียรใหญ่	เชียรใหญ่	80.27	B	+1.87	ไม่ผ่าน
21	เทศบาลตำบลท่าศาลา	ท่าศาลา	85.03	A	+18.44	ผ่าน
22	เทศบาลตำบลกะปาง	ทุ่งสง	60.40	D	+2.04	ไม่ผ่าน
23	เทศบาลตำบลชะมาย	ทุ่งสง	96.94	AA	+4.11	ผ่าน
24	เทศบาลตำบลถ้ำใหญ่	ทุ่งสง	60.21	D	+13.48	ไม่ผ่าน
25	เทศบาลตำบลทิวัง	ทุ่งสง	80.93	B	+2.18	ไม่ผ่าน
26	เทศบาลตำบลท่ายาง	ทุ่งใหญ่	95.46	AA	+33.12	ผ่าน
27	เทศบาลตำบลทุ่งสัง	ทุ่งใหญ่	93.32	A	+44.58	ผ่าน
28	เทศบาลตำบลนาแหร	นบพิตำ	67.57	C	+17.11	ไม่ผ่าน
29	เทศบาลตำบลนาบอน	นาบอน	91.06	A	+45.62	ผ่าน
30	เทศบาลตำบลเกาะหวด	ปากพอง	55.88	D	+4.19	ไม่ผ่าน
31	เทศบาลตำบลชะเมา	ปากพอง	87.85	A	+15.92	ผ่าน
32	เทศบาลตำบลบางพระ	ปากพอง	78.08	B	+22.89	ไม่ผ่าน
33	เทศบาลตำบลทอนหงส์	พรหมคีรี	89.80	A	+28.83	ผ่าน
34	เทศบาลตำบลพรหมคีรี	พรหมคีรี	71.88	C	+2.56	ไม่ผ่าน
35	เทศบาลตำบลพรหมโลก	พรหมคีรี	78.56	B	+10.97	ไม่ผ่าน
36	เทศบาลตำบลนาสาร	พระพรหม	72.09	C	+26.83	ไม่ผ่าน
37	เทศบาลตำบลกะทูน	พิปูน	88.34	A	+4.90	ผ่าน
38	เทศบาลตำบลเขาพระ	พิปูน	93.54	A	+20.79	ผ่าน



ที่	หน่วยงาน	อำเภอ	คะแนน 2564	ระดับผล การประเมิน	เปรียบเทียบ ปีที่ผ่านมา	เปรียบเทียบ กับเกณฑ์*
39	เทศบาลตำบลควนกลาง	พิปูน	96.14	AA	+16.93	ผ่าน
40	เทศบาลตำบลพิปูน	พิปูน	70.43	C	+14.63	ไม่ผ่าน
41	เทศบาลตำบลท่าจิว	เมืองนครศรีธรรมราช	61.16	D	+10.10	ไม่ผ่าน
42	เทศบาลตำบลท่าแพ	เมืองนครศรีธรรมราช	67.43	C	+10.93	ไม่ผ่าน
43	เทศบาลตำบลบางจาก	เมืองนครศรีธรรมราช	90.28	A	+21.85	ผ่าน
44	เทศบาลตำบลปากนคร	เมืองนครศรีธรรมราช	81.84	B	+10.11	ไม่ผ่าน
45	เทศบาลตำบลโพธิ์เสด็จ	เมืองนครศรีธรรมราช	81.87	B	+27.15	ไม่ผ่าน
46	เทศบาลตำบลเขาชุมทอง	ร่อนพิบูลย์	83.06	B	+30.86	ไม่ผ่าน
47	เทศบาลตำบลร่อนพิบูลย์	ร่อนพิบูลย์	55.20	D	+7.34	ไม่ผ่าน
48	เทศบาลตำบลหินตก	ร่อนพิบูลย์	75.65	B	+13.46	ไม่ผ่าน
49	เทศบาลตำบลขุนทะเล	ลานสกา	93.70	A	+13.80	ผ่าน
50	เทศบาลตำบลลานสกา	ลานสกา	60.25	D	+8.53	ไม่ผ่าน
51	เทศบาลตำบลทุ่งไผ่	สิชล	86.50	A	+16.56	ผ่าน
52	เทศบาลตำบลสิชล	สิชล	76.43	B	-2.37	ไม่ผ่าน
53	เทศบาลตำบลเกาะเพชร	หัวไทร	82.26	B	+0.22	ไม่ผ่าน
54	เทศบาลตำบลหน้าสตน	หัวไทร	77.77	B	+23.24	ไม่ผ่าน
55	เทศบาลตำบลหัวไทร	หัวไทร	85.96	A	+30.51	ผ่าน
56	องค์การบริหารส่วนตำบลควนทอง	ขนอม	75.76	B	+12.18	ไม่ผ่าน
57	องค์การบริหารส่วนตำบลควนหนองคว่ำ	จุฬาภรณ์	66.87	C	+5.70	ไม่ผ่าน
58	องค์การบริหารส่วนตำบลทุ่งโพธิ์	จุฬาภรณ์	75.41	B	+10.65	ไม่ผ่าน
59	องค์การบริหารส่วนตำบลนาหมอบุญ	จุฬาภรณ์	55.28	D	-0.74	ไม่ผ่าน
60	องค์การบริหารส่วนตำบลบ้านชะอวด	จุฬาภรณ์	52.60	E	-3.65	ไม่ผ่าน
61	องค์การบริหารส่วนตำบลสามตำบล	จุฬาภรณ์	87.38	A	+33.91	ผ่าน
62	องค์การบริหารส่วนตำบลกะเบียด	ฉวาง	60.80	D	+7.15	ไม่ผ่าน
63	องค์การบริหารส่วนตำบลนาเกาะชะ	ฉวาง	79.46	B	-1.53	ไม่ผ่าน
64	องค์การบริหารส่วนตำบลนาเชือก	ฉวาง	65.75	C	-12.73	ไม่ผ่าน
65	องค์การบริหารส่วนตำบลนาแวง	ฉวาง	64.20	D	-26.07	ไม่ผ่าน
66	องค์การบริหารส่วนตำบลไม้เรียง	ฉวาง	63.57	D	-3.20	ไม่ผ่าน
67	องค์การบริหารส่วนตำบลละอาย	ฉวาง	75.27	B	+2.93	ไม่ผ่าน
68	องค์การบริหารส่วนตำบลไทรไร่	ฉวาง	77.11	B	-6.33	ไม่ผ่าน
69	องค์การบริหารส่วนตำบลห้วยปรือ	ฉวาง	94.40	A	+2.62	ผ่าน
70	องค์การบริหารส่วนตำบลเชียรเขา	เฉลิมพระเกียรติ	88.32	A	+35.77	ผ่าน
71	องค์การบริหารส่วนตำบลสวนหลวง	เฉลิมพระเกียรติ	55.39	D	+5.35	ไม่ผ่าน
72	องค์การบริหารส่วนตำบลเกาะขันธุ์	ชะอวด	82.00	B	-5.84	ไม่ผ่าน
73	องค์การบริหารส่วนตำบลชอนหาด	ชะอวด	71.89	C	+3.94	ไม่ผ่าน
74	องค์การบริหารส่วนตำบลเขาพระทอง	ชะอวด	72.58	C	-3.03	ไม่ผ่าน
75	องค์การบริหารส่วนตำบลควนหนองหงษ์	ชะอวด	78.16	B	+2.55	ไม่ผ่าน
76	องค์การบริหารส่วนตำบลเค็ง	ชะอวด	79.86	B	+29.47	ไม่ผ่าน
77	องค์การบริหารส่วนตำบลชะอวด	ชะอวด	89.30	A	+34.67	ผ่าน
78	องค์การบริหารส่วนตำบลท่าเสม็ด	ชะอวด	58.98	D	+0.12	ไม่ผ่าน
79	องค์การบริหารส่วนตำบลนางหลง	ชะอวด	91.71	A	+17.98	ผ่าน
80	องค์การบริหารส่วนตำบลบ้านตุล	ชะอวด	54.99	E	-3.55	ไม่ผ่าน
81	องค์การบริหารส่วนตำบลวังอ่าง	ชะอวด	69.00	C	+1.75	ไม่ผ่าน
82	องค์การบริหารส่วนตำบลข้างกลาง	ข้างกลาง	71.38	C	+17.09	ไม่ผ่าน
83	องค์การบริหารส่วนตำบลเขาพระบาท	เชียรใหญ่	61.81	D	+2.14	ไม่ผ่าน
84	องค์การบริหารส่วนตำบลเชียรใหญ่	เชียรใหญ่	63.53	D	+5.79	ไม่ผ่าน
85	องค์การบริหารส่วนตำบลท้องถ้ำเจ๊ก	เชียรใหญ่	55.51	D	-3.94	ไม่ผ่าน



ที่	หน่วยงาน	อำเภอ	คะแนน 2564	ระดับผล การประเมิน	เปรียบเทียบ ปีที่ผ่านมา	เปรียบเทียบ กับเกณฑ์*
86	องค์การบริหารส่วนตำบลท่าขนาน	เข็ญรใหญ่	79.62	B	+12.15	ไม่ผ่าน
87	องค์การบริหารส่วนตำบลบ้านเนิน	เข็ญรใหญ่	59.43	D	+1.02	ไม่ผ่าน
88	องค์การบริหารส่วนตำบลแม่เจ้าอยู่หัว	เข็ญรใหญ่	92.01	A	+18.94	ผ่าน
89	องค์การบริหารส่วนตำบลเสื่อหึ่ง	เข็ญรใหญ่	64.72	D	+6.46	ไม่ผ่าน
90	องค์การบริหารส่วนตำบลไสหมาง	เข็ญรใหญ่	87.34	A	+3.05	ผ่าน
91	องค์การบริหารส่วนตำบลคลองเส	ถ้ำพรรณร	65.92	C	+11.69	ไม่ผ่าน
92	องค์การบริหารส่วนตำบลคูสิต	ถ้ำพรรณร	79.71	B	+23.77	ไม่ผ่าน
93	องค์การบริหารส่วนตำบลถ้ำพรรณร	ถ้ำพรรณร	58.77	D	+1.21	ไม่ผ่าน
94	องค์การบริหารส่วนตำบลกลย	ท่าศล	95.53	AA	+19.25	ผ่าน
95	องค์การบริหารส่วนตำบลตอนตะโก	ท่าศล	89.84	A	+5.37	ผ่าน
96	องค์การบริหารส่วนตำบลลิ่งชัน	ท่าศล	80.10	B	+14.99	ไม่ผ่าน
97	องค์การบริหารส่วนตำบลท่าซัน	ท่าศล	89.11	A	+8.89	ผ่าน
98	องค์การบริหารส่วนตำบลท่าศล	ท่าศล	77.74	B	+12.49	ไม่ผ่าน
99	องค์การบริหารส่วนตำบลไทยบุรี	ท่าศล	87.11	A	+2.00	ผ่าน
100	องค์การบริหารส่วนตำบลโพธิ์ทอง	ท่าศล	57.65	D	+2.06	ไม่ผ่าน
101	องค์การบริหารส่วนตำบลโมคคลน	ท่าศล	83.73	B	-0.52	ไม่ผ่าน
102	องค์การบริหารส่วนตำบลสระแก้ว	ท่าศล	96.02	AA	+26.95	ผ่าน
103	องค์การบริหารส่วนตำบลหัวตะพาน	ท่าศล	89.09	A	+34.31	ผ่าน
104	องค์การบริหารส่วนตำบลเขษขว	ทุ่งสง	83.02	B	+3.23	ไม่ผ่าน
105	องค์การบริหารส่วนตำบลเขโร	ทุ่งสง	91.88	A	+43.13	ผ่าน
106	องค์การบริหารส่วนตำบลควนกรด	ทุ่งสง	72.21	C	+10.09	ไม่ผ่าน
107	องค์การบริหารส่วนตำบลนาโพธิ์	ทุ่งสง	85.92	A	+30.62	ผ่าน
108	องค์การบริหารส่วนตำบลนาไม้ไผ่	ทุ่งสง	85.12	A	+19.43	ผ่าน
109	องค์การบริหารส่วนตำบลนาหลวงเสน	ทุ่งสง	85.03	A	+10.53	ผ่าน
110	องค์การบริหารส่วนตำบลน้ำตัก	ทุ่งสง	59.47	D	-2.92	ไม่ผ่าน
111	องค์การบริหารส่วนตำบลหนองหงส์	ทุ่งสง	88.71	A	+2.15	ผ่าน
112	องค์การบริหารส่วนตำบลกรุงหยัน	ทุ่งใหญ่	73.00	C	+12.40	ไม่ผ่าน
113	องค์การบริหารส่วนตำบลกุแหร	ทุ่งใหญ่	78.38	B	+14.64	ไม่ผ่าน
114	องค์การบริหารส่วนตำบลท่ายาง	ทุ่งใหญ่	97.72	AA	+26.97	ผ่าน
115	องค์การบริหารส่วนตำบลทุ่งใหญ่	ทุ่งใหญ่	56.50	D	+2.60	ไม่ผ่าน
116	องค์การบริหารส่วนตำบลบางรูป	ทุ่งใหญ่	83.90	B	+9.73	ไม่ผ่าน
117	องค์การบริหารส่วนตำบลปรัก	ทุ่งใหญ่	91.31	A	+6.78	ผ่าน
118	องค์การบริหารส่วนตำบลกรุงชิง	นบพิตำ	88.68	A	+5.75	ผ่าน
119	องค์การบริหารส่วนตำบลกะหรอ	นบพิตำ	87.59	A	-0.38	ผ่าน
120	องค์การบริหารส่วนตำบลนบพิตำ	นบพิตำ	53.43	E	+0.08	ไม่ผ่าน
121	องค์การบริหารส่วนตำบลแก้วแสน	นบอน	98.94	AA	+4.96	ผ่าน
122	องค์การบริหารส่วนตำบลทุ่งสง	นบอน	93.43	A	+32.21	ผ่าน
123	องค์การบริหารส่วนตำบลนบอน	นบอน	93.88	A	+32.44	ผ่าน
124	องค์การบริหารส่วนตำบลบางชัน	บางชัน	95.16	AA	+2.49	ผ่าน
125	องค์การบริหารส่วนตำบลบ้านนิคม	บางชัน	80.31	B	+23.49	ไม่ผ่าน
126	องค์การบริหารส่วนตำบลบ้านสำนาว	บางชัน	63.06	D	+6.89	ไม่ผ่าน
127	องค์การบริหารส่วนตำบลวังหิน	บางชัน	71.97	C	+15.01	ไม่ผ่าน
128	องค์การบริหารส่วนตำบลขนานนาก	ปากพนัง	82.04	B	+5.73	ไม่ผ่าน
129	องค์การบริหารส่วนตำบลคลองกระบือ	ปากพนัง	88.04	A	+8.92	ผ่าน
130	องค์การบริหารส่วนตำบลคลองน้อย	ปากพนัง	54.60	E	-0.14	ไม่ผ่าน
131	องค์การบริหารส่วนตำบลท่าพญา	ปากพนัง	95.01	AA	+12.15	ผ่าน
132	องค์การบริหารส่วนตำบลบางศล	ปากพนัง	65.48	C	-9.71	ไม่ผ่าน



ที่	หน่วยงาน	อำเภอ	คะแนน 2564	ระดับผล การประเมิน	เปรียบเทียบ ปีที่ผ่านมา	เปรียบเทียบกับ เกณฑ์*
133	องค์การบริหารส่วนตำบลบ้านเพ็ง	ปากพนัง	56.39	D	-1.96	ไม่ผ่าน
134	องค์การบริหารส่วนตำบลบ้านใหม่	ปากพนัง	90.10	A	+27.37	ผ่าน
135	องค์การบริหารส่วนตำบลปากพนังฝั่ง ตะวันตก	ปากพนัง	87.87	A	+30.19	ผ่าน
136	องค์การบริหารส่วนตำบลปากพนังฝั่ง ตะวันออก	ปากพนัง	75.77	B	+9.71	ไม่ผ่าน
137	องค์การบริหารส่วนตำบลปากแพรก	ปากพนัง	91.83	A	+10.55	ผ่าน
138	องค์การบริหารส่วนตำบลป่าระกำ	ปากพนัง	54.30	E	+10.01	ไม่ผ่าน
139	องค์การบริหารส่วนตำบลหูล่อง	ปากพนัง	81.88	B	+13.97	ไม่ผ่าน
140	องค์การบริหารส่วนตำบลแหลมตะลุมพุก	ปากพนัง	92.42	A	+31.81	ผ่าน
141	องค์การบริหารส่วนตำบลทอนหงส์	พรหมคีรี	94.23	A	+5.41	ผ่าน
142	องค์การบริหารส่วนตำบลนาเรียง	พรหมคีรี	72.71	C	+0.14	ไม่ผ่าน
143	องค์การบริหารส่วนตำบลบ้านเกาะ	พรหมคีรี	88.85	A	-1.60	ผ่าน
144	องค์การบริหารส่วนตำบลอินคีรี	พรหมคีรี	70.50	C	+9.44	ไม่ผ่าน
145	องค์การบริหารส่วนตำบลช้างซ้าย	พระพรหม	72.76	C	+21.27	ไม่ผ่าน
146	องค์การบริหารส่วนตำบลห้วยสำเภา	พระพรหม	88.82	A	+34.93	ผ่าน
147	องค์การบริหารส่วนตำบลนาพรุ	พระพรหม	93.31	A	+10.54	ผ่าน
148	องค์การบริหารส่วนตำบลพิปูน	พิปูน	85.95	A	-0.90	ผ่าน
149	องค์การบริหารส่วนตำบลยางค่อม	พิปูน	61.90	D	-7.57	ไม่ผ่าน
150	องค์การบริหารส่วนตำบลกำแพงเขา	เมืองนครศรีธรรมราช	82.77	B	+16.98	ไม่ผ่าน
151	องค์การบริหารส่วนตำบลไชยมนตรี	เมืองนครศรีธรรมราช	88.44	A	+28.06	ผ่าน
152	องค์การบริหารส่วนตำบลท่าซัก	เมืองนครศรีธรรมราช	90.89	A	+11.60	ผ่าน
153	องค์การบริหารส่วนตำบลท่าเรือ	เมืองนครศรีธรรมราช	74.05	C	-3.85	ไม่ผ่าน
154	องค์การบริหารส่วนตำบลท่าไร่	เมืองนครศรีธรรมราช	84.73	B	+13.68	ไม่ผ่าน
155	องค์การบริหารส่วนตำบลนาเคียน	เมืองนครศรีธรรมราช	86.14	A	+27.90	ผ่าน
156	องค์การบริหารส่วนตำบลนาทราย	เมืองนครศรีธรรมราช	86.54	A	+32.63	ผ่าน
157	องค์การบริหารส่วนตำบลบางจาก	เมืองนครศรีธรรมราช	92.12	A	+17.53	ผ่าน
158	องค์การบริหารส่วนตำบลปากนคร	เมืองนครศรีธรรมราช	85.58	A	+29.05	ผ่าน
159	องค์การบริหารส่วนตำบลมะม่วงสองต้น	เมืองนครศรีธรรมราช	90.68	A	+24.59	ผ่าน
160	องค์การบริหารส่วนตำบลควนชุม	ร่อนพิบูลย์	75.11	B	+10.24	ไม่ผ่าน
161	องค์การบริหารส่วนตำบลควนพัง	ร่อนพิบูลย์	94.10	A	+20.82	ผ่าน
162	องค์การบริหารส่วนตำบลร่อนพิบูลย์	ร่อนพิบูลย์	57.88	D	-3.44	ไม่ผ่าน
163	องค์การบริหารส่วนตำบลเสาชง	ร่อนพิบูลย์	95.91	AA	+15.23	ผ่าน
164	องค์การบริหารส่วนตำบลหินตก	ร่อนพิบูลย์	81.43	B	+17.57	ไม่ผ่าน
165	องค์การบริหารส่วนตำบลกำโลน	ลานสกา	53.14	E	+0.39	ไม่ผ่าน
166	องค์การบริหารส่วนตำบลเขาแก้ว	ลานสกา	81.91	B	+6.21	ไม่ผ่าน
167	องค์การบริหารส่วนตำบลท่าดี	ลานสกา	86.01	A	-2.50	ผ่าน
168	องค์การบริหารส่วนตำบลลานสกา	ลานสกา	92.30	A	+21.59	ผ่าน
169	องค์การบริหารส่วนตำบลเขาน้อย	สิชล	65.39	C	+14.14	ไม่ผ่าน
170	องค์การบริหารส่วนตำบลฉลุง	สิชล	93.03	A	+19.83	ผ่าน
171	องค์การบริหารส่วนตำบลทุ่งปรัง	สิชล	81.75	B	+4.60	ไม่ผ่าน
172	องค์การบริหารส่วนตำบลเทพราช	สิชล	88.38	A	+10.88	ผ่าน
173	องค์การบริหารส่วนตำบลเปลี่ยน	สิชล	77.32	B	+8.01	ไม่ผ่าน
174	องค์การบริหารส่วนตำบลสิชล	สิชล	91.85	A	+9.68	ผ่าน
175	องค์การบริหารส่วนตำบลสี่ขีด	สิชล	92.05	A	+16.23	ผ่าน
176	องค์การบริหารส่วนตำบลเสาภา	สิชล	95.28	AA	+23.76	ผ่าน
177	องค์การบริหารส่วนตำบลเขาพังไกร	หัวไทร	63.98	D	+6.74	ไม่ผ่าน



ที่	หน่วยงาน	อำเภอ	คะแนน 2564	ระดับผล การประเมิน	เปรียบเทียบ ปีที่ผ่านมา	เปรียบเทียบ กับเกณฑ์*
178	องค์การบริหารส่วนตำบลควนชะลิก	หัวไทร	57.77	D	+0.96	ไม่ผ่าน
179	องค์การบริหารส่วนตำบลทรายขาว	หัวไทร	97.14	AA	+25.20	ผ่าน
180	องค์การบริหารส่วนตำบลท่าซอม	หัวไทร	86.08	A	+16.73	ผ่าน
181	องค์การบริหารส่วนตำบลบางนบ	หัวไทร	70.84	C	-12.22	ไม่ผ่าน
182	องค์การบริหารส่วนตำบลบ้านราม	หัวไทร	62.65	D	-0.40	ไม่ผ่าน
183	องค์การบริหารส่วนตำบลรามแก้ว	หัวไทร	92.16	A	+5.39	ผ่าน
184	องค์การบริหารส่วนตำบลหัวไทร	หัวไทร	97.62	AA	+27.70	ผ่าน
185	องค์การบริหารส่วนตำบลแหลม	หัวไทร	76.41	B	-9.18	ไม่ผ่าน

\*แผนแม่บทภายใต้ยุทธศาสตร์ชาติ ประเด็นการต่อต้านการทุจริตและประพฤติมิชอบ ได้กำหนดตัวชี้วัดหน่วยงานภาครัฐที่มีผลการประเมิน ITA ผ่านเกณฑ์ (85 คะแนนขึ้นไป) โดยในช่วงระยะปี พ.ศ. 2561 – 2565 กำหนดค่าเป้าหมายที่ร้อยละ 80





ผลการประเมินคุณธรรมและความโปร่งใสในการดำเนินงานของหน่วยงานภาครัฐ

ประจำปีงบประมาณ พ.ศ. 2564

ประเภทองค์กรปกครองส่วนท้องถิ่น

พื้นที่ภาค 8

จังหวัดพังงา

ที่	หน่วยงาน	อำเภอ	คะแนน 2564	ระดับผล การประเมิน	เปรียบเทียบ ปีที่ผ่านมา	เปรียบเทียบ กับเกณฑ์*
1	องค์การบริหารส่วนจังหวัดพังงา	เมืองพังงา	92.50	A	+27.79	ผ่าน
2	เทศบาลเมืองตะกั่วป่า	ตะกั่วป่า	95.63	AA	+19.66	ผ่าน
3	เทศบาลเมืองพังงา	เมืองพังงา	92.75	A	+18.22	ผ่าน
4	เทศบาลตำบลท่านา	กะปง	62.20	D	+10.70	ไม่ผ่าน
5	เทศบาลตำบลเกาะยาว	เกาะยาว	89.23	A	+4.11	ผ่าน
6	เทศบาลตำบลเกาะยาวใหญ่	เกาะยาว	95.03	AA	+20.61	ผ่าน
7	เทศบาลตำบลพุนเิน	เกาะยาว	92.01	A	+16.38	ผ่าน
8	เทศบาลตำบลกระบี่บุรี	กระบี่บุรี	94.81	A	+4.27	ผ่าน
9	เทศบาลตำบลกระโสม	ตะกั่วทุ่ง	95.97	AA	+24.98	ผ่าน
10	เทศบาลตำบลโคกกลอย	ตะกั่วทุ่ง	84.31	B	+17.93	ไม่ผ่าน
11	เทศบาลตำบลคึกคัก	ตะกั่วป่า	91.89	A	+11.62	ผ่าน
12	เทศบาลตำบลบางนายสี	ตะกั่วป่า	97.80	AA	+31.27	ผ่าน
13	เทศบาลตำบลทับปุด	ทับปุด	92.32	A	+3.86	ผ่าน
14	เทศบาลตำบลท้ายเหมือง	ท้ายเหมือง	85.21	A	+25.95	ผ่าน
15	เทศบาลตำบลลำแก่น	ท้ายเหมือง	69.63	C	+10.11	ไม่ผ่าน
16	เทศบาลตำบลบางเตย	เมืองพังงา	96.13	AA	+5.03	ผ่าน
17	องค์การบริหารส่วนตำบลท่านา	กะปง	82.10	B	+9.47	ไม่ผ่าน
18	องค์การบริหารส่วนตำบลลรมณีย์	กะปง	80.27	B	+5.45	ไม่ผ่าน
19	องค์การบริหารส่วนตำบลเหมาะ	กะปง	99.85	AA	+10.08	ผ่าน
20	องค์การบริหารส่วนตำบลเหล	กะปง	84.72	B	+33.98	ไม่ผ่าน
21	องค์การบริหารส่วนตำบลเกาะยาวน้อย	เกาะยาว	90.75	A	+22.84	ผ่าน
22	องค์การบริหารส่วนตำบลเกาะพระทอง	กระบี่บุรี	87.79	A	+24.56	ผ่าน
23	องค์การบริหารส่วนตำบลกระบี่	กระบี่บุรี	80.49	B	+15.02	ไม่ผ่าน
24	องค์การบริหารส่วนตำบลบางวัน	กระบี่บุรี	97.36	AA	+7.76	ผ่าน
25	องค์การบริหารส่วนตำบลแม่นางขาว	กระบี่บุรี	88.49	A	-0.93	ผ่าน
26	องค์การบริหารส่วนตำบลกระโสม	ตะกั่วทุ่ง	98.54	AA	+11.39	ผ่าน
27	องค์การบริหารส่วนตำบลกะไหล	ตะกั่วทุ่ง	95.01	AA	+36.37	ผ่าน
28	องค์การบริหารส่วนตำบลคลองเคียน	ตะกั่วทุ่ง	98.70	AA	+25.79	ผ่าน
29	องค์การบริหารส่วนตำบลโคกกลอย	ตะกั่วทุ่ง	96.67	AA	+25.60	ผ่าน
30	องค์การบริหารส่วนตำบลถ้ำ	ตะกั่วทุ่ง	98.99	AA	+24.41	ผ่าน
31	องค์การบริหารส่วนตำบลท่าอยู่	ตะกั่วทุ่ง	94.46	A	+23.88	ผ่าน
32	องค์การบริหารส่วนตำบลหล่อยูง	ตะกั่วทุ่ง	86.46	A	+20.13	ผ่าน
33	องค์การบริหารส่วนตำบลเกาะคอเขา	ตะกั่วป่า	86.59	A	+18.21	ผ่าน
34	องค์การบริหารส่วนตำบลโคกเคียน	ตะกั่วป่า	69.40	C	+11.45	ไม่ผ่าน
35	องค์การบริหารส่วนตำบลบางไทร	ตะกั่วป่า	96.43	AA	+21.88	ผ่าน
36	องค์การบริหารส่วนตำบลบางม่วง	ตะกั่วป่า	94.94	A	+18.80	ผ่าน
37	องค์การบริหารส่วนตำบลโคกเจริญ	ทับปุด	96.87	AA	+16.22	ผ่าน
38	องค์การบริหารส่วนตำบลทับปุด	ทับปุด	97.39	AA	+20.92	ผ่าน



ที่	หน่วยงาน	อำเภอ	คะแนน 2564	ระดับผล การประเมิน	เปรียบเทียบ ปีที่ผ่านมา	เปรียบเทียบ กับเกณฑ์*
39	องค์การบริหารส่วนตำบลบ่อแสน	ทับปุด	98.95	AA	+5.46	ผ่าน
40	องค์การบริหารส่วนตำบลบางเหียง	ทับปุด	73.24	C	+13.50	ไม่ผ่าน
41	องค์การบริหารส่วนตำบลมะรุ่ย	ทับปุด	74.17	C	+2.51	ไม่ผ่าน
42	องค์การบริหารส่วนตำบลห้วยเหมือง	ห้วยเหมือง	95.88	AA	+1.09	ผ่าน
43	องค์การบริหารส่วนตำบลห่มะพร้าว	ห้วยเหมือง	75.45	B	+19.59	ไม่ผ่าน
44	องค์การบริหารส่วนตำบลนาเดย	ห้วยเหมือง	88.46	A	+7.24	ผ่าน
45	องค์การบริหารส่วนตำบลบางทอง	ห้วยเหมือง	92.70	A	+10.77	ผ่าน
46	องค์การบริหารส่วนตำบลลำภี	ห้วยเหมือง	94.85	A	+31.28	ผ่าน
47	องค์การบริหารส่วนตำบลเกาะป็นหยี	เมืองพังงา	91.23	A	+18.76	ผ่าน
48	องค์การบริหารส่วนตำบลตากแดด	เมืองพังงา	98.97	AA	+31.65	ผ่าน
49	องค์การบริหารส่วนตำบลถ้ำน้ำผุด	เมืองพังงา	67.78	C	+8.94	ไม่ผ่าน
50	องค์การบริหารส่วนตำบลทุ่งคาโงก	เมืองพังงา	63.34	D	-3.19	ไม่ผ่าน
51	องค์การบริหารส่วนตำบลนบปริง	เมืองพังงา	85.72	A	+23.01	ผ่าน
52	องค์การบริหารส่วนตำบลปากอ	เมืองพังงา	96.35	AA	+41.04	ผ่าน

\*แผนแม่บทภายใต้ยุทธศาสตร์ชาติ ประเด็นการต่อต้านการทุจริตและประพฤติมิชอบ ได้กำหนดตัวชี้วัดหน่วยงานภาครัฐที่มีผลการประเมิน ITA ผ่านเกณฑ์ (85 คะแนนขึ้นไป) โดยในช่วงระยะปี พ.ศ. 2561 - 2565 กำหนดค่าเป้าหมายที่ร้อยละ 80



ผลการประเมินคุณธรรมและความโปร่งใสในการดำเนินงานของหน่วยงานภาครัฐ

ประจำปีงบประมาณ พ.ศ. 2564

ประเภทองค์กรปกครองส่วนท้องถิ่น

พื้นที่ภาค 8

จังหวัดภูเก็ต

ที่	หน่วยงาน	อำเภอ	คะแนน 2564	ระดับผล การประเมิน	เปรียบเทียบ ปีที่ผ่านมา	เปรียบเทียบ กับเกณฑ์*
1	องค์การบริหารส่วนจังหวัดภูเก็ต	เมืองภูเก็ต	93.62	A	+9.47	ผ่าน
2	เทศบาลนครภูเก็ต	เมืองภูเก็ต	99.55	AA	+11.50	ผ่าน
3	เทศบาลเมืองกะทู้	กะทู้	94.21	A	+11.74	ผ่าน
4	เทศบาลเมืองป่าตอง	กะทู้	95.43	AA	+13.16	ผ่าน
5	เทศบาลตำบลเชิงทะเล	ถลาง	98.54	AA	+30.81	ผ่าน
6	เทศบาลตำบลเทพกระษัตรี	ถลาง	93.61	A	+44.12	ผ่าน
7	เทศบาลตำบลป่าคลอก	ถลาง	97.43	AA	+24.39	ผ่าน
8	เทศบาลตำบลศรีสุนทร	ถลาง	92.84	A	+36.68	ผ่าน
9	เทศบาลตำบลกะรน	เมืองภูเก็ต	94.88	A	+35.94	ผ่าน
10	เทศบาลตำบลฉลอง	เมืองภูเก็ต	89.97	A	+30.30	ผ่าน
11	เทศบาลตำบลรัชฎา	เมืองภูเก็ต	78.75	B	+19.83	ไม่ผ่าน
12	เทศบาลตำบลราไวย์	เมืองภูเก็ต	91.67	A	+26.40	ผ่าน
13	เทศบาลตำบลวิชิต	เมืองภูเก็ต	98.02	AA	+12.43	ผ่าน
14	องค์การบริหารส่วนตำบลกมลา	กะทู้	93.16	A	+12.06	ผ่าน
15	องค์การบริหารส่วนตำบลเชิงทะเล	ถลาง	94.88	A	+24.74	ผ่าน
16	องค์การบริหารส่วนตำบลเทพกระษัตรี	ถลาง	97.17	AA	+23.57	ผ่าน
17	องค์การบริหารส่วนตำบลไม้ขาว	ถลาง	91.57	A	+16.99	ผ่าน
18	องค์การบริหารส่วนตำบลสาคร	ถลาง	94.21	A	+30.60	ผ่าน
19	องค์การบริหารส่วนตำบลเกาะแก้ว	เมืองภูเก็ต	98.21	AA	+30.34	ผ่าน

\*แผนแม่บทภายใต้ยุทธศาสตร์ชาติ ประเด็นการต่อต้านการทุจริตและประพฤติมิชอบ ได้กำหนดตัวชี้วัดหน่วยงานภาครัฐที่มีผลการประเมิน ITA ผ่านเกณฑ์ (85 คะแนนขึ้นไป) โดยในช่วงระยะปี พ.ศ. 2561 - 2565 กำหนดค่าเป้าหมายที่ร้อยละ 80



ผลการประเมินคุณธรรมและความโปร่งใสในการดำเนินงานของหน่วยงานภาครัฐ

ประจำปีงบประมาณ พ.ศ. 2564

ประเภทองค์กรปกครองส่วนท้องถิ่น

พื้นที่ภาค 8

จังหวัดระนอง

ที่	หน่วยงาน	อำเภอ	คะแนน 2564	ระดับผล การประเมิน	เปรียบเทียบ ปีที่ผ่านมา	เปรียบเทียบ กับเกณฑ์*
1	องค์การบริหารส่วนจังหวัดระนอง	เมืองระนอง	94.03	A	+15.51	ผ่าน
2	เทศบาลเมืองบางริ้น	เมืองระนอง	69.50	C	+12.01	ไม่ผ่าน
3	เทศบาลเมืองระนอง	เมืองระนอง	91.89	A	+23.47	ผ่าน
4	เทศบาลตำบลจ.ป.ร.	กระบุรี	61.63	D	+7.37	ไม่ผ่าน
5	เทศบาลตำบลน้ำจืด	กระบุรี	70.25	C	+14.51	ไม่ผ่าน
6	เทศบาลตำบลกะเปอร์	กะเปอร์	90.76	A	+20.14	ผ่าน
7	เทศบาลตำบลบางนอน	เมืองระนอง	65.82	C	+8.25	ไม่ผ่าน
8	เทศบาลตำบลปากน้ำ	เมืองระนอง	92.39	A	+8.64	ผ่าน
9	เทศบาลตำบลปากน้ำท่าเรือ	เมืองระนอง	57.00	D	+0.01	ไม่ผ่าน
10	เทศบาลตำบลราชกรูด	เมืองระนอง	97.74	AA	+18.74	ผ่าน
11	เทศบาลตำบลหงาว	เมืองระนอง	97.24	AA	+25.75	ผ่าน
12	เทศบาลตำบลละอุ่น	ละอุ่น	65.94	C	-3.06	ไม่ผ่าน
13	เทศบาลตำบลกำพวน	สุขสำราญ	64.91	D	+13.44	ไม่ผ่าน
14	องค์การบริหารส่วนตำบลน้ำจืด	กระบุรี	95.64	AA	+5.20	ผ่าน
15	องค์การบริหารส่วนตำบลน้ำจืดน้อย	กระบุรี	97.09	AA	+3.81	ผ่าน
16	องค์การบริหารส่วนตำบลบางใหญ่	กระบุรี	91.52	A	+16.38	ผ่าน
17	องค์การบริหารส่วนตำบลปากจั่น	กระบุรี	68.39	C	+8.06	ไม่ผ่าน
18	องค์การบริหารส่วนตำบลมะมู	กระบุรี	90.82	A	+23.97	ผ่าน
19	องค์การบริหารส่วนตำบลลำเลียง	กระบุรี	94.53	A	+28.52	ผ่าน
20	องค์การบริหารส่วนตำบลกะเปอร์	กะเปอร์	62.93	D	-2.48	ไม่ผ่าน
21	องค์การบริหารส่วนตำบลบางหิน	กะเปอร์	77.57	B	+17.23	ไม่ผ่าน
22	องค์การบริหารส่วนตำบลบ้านนา	กะเปอร์	70.87	C	+10.29	ไม่ผ่าน
23	องค์การบริหารส่วนตำบลม่วงกลาง	กะเปอร์	91.91	A	+27.63	ผ่าน
24	องค์การบริหารส่วนตำบลเกาะพยาม	เมืองระนอง	63.71	D	+5.49	ไม่ผ่าน
25	องค์การบริหารส่วนตำบลทรายแดง	เมืองระนอง	89.67	A	+3.82	ผ่าน
26	องค์การบริหารส่วนตำบลหงาว	เมืองระนอง	76.05	B	+16.05	ไม่ผ่าน
27	องค์การบริหารส่วนตำบลหาดส้มแป้น	เมืองระนอง	77.36	B	+14.22	ไม่ผ่าน
28	องค์การบริหารส่วนตำบลบางแก้ว	ละอุ่น	75.72	B	+19.31	ไม่ผ่าน
29	องค์การบริหารส่วนตำบลบางพระเหนือ	ละอุ่น	81.37	B	+2.07	ไม่ผ่าน
30	องค์การบริหารส่วนตำบลละอุ่นเหนือ	ละอุ่น	94.72	A	+19.64	ผ่าน
31	องค์การบริหารส่วนตำบลนาคา	สุขสำราญ	68.06	C	+14.73	ไม่ผ่าน

\*แผนแม่บทภายใต้ยุทธศาสตร์ชาติ ประเด็นการต่อต้านการทุจริตและประพฤติมิชอบ ได้กำหนดตัวชี้วัดหน่วยงานภาครัฐที่มีผลการประเมิน ITA ผ่านเกณฑ์ (85 คะแนนขึ้นไป) โดยในช่วงระยะปี พ.ศ. 2561 - 2565 กำหนดค่าเป้าหมายที่ร้อยละ 80



ผลการประเมินคุณธรรมและความโปร่งใสในการดำเนินงานของหน่วยงานภาครัฐ  
ประจำปีงบประมาณ พ.ศ. 2564  
ประเภทองค์กรปกครองส่วนท้องถิ่น  
พื้นที่ภาค 8  
จังหวัดสุราษฎร์ธานี

ที่	หน่วยงาน	อำเภอ	คะแนน 2564	ระดับผล การประเมิน	เปรียบเทียบ ปีที่ผ่านมา	เปรียบเทียบ กับเกณฑ์*
1	องค์การบริหารส่วนจังหวัดสุราษฎร์ธานี	เมืองสุราษฎร์ธานี	95.75	AA	+21.56	ผ่าน
2	เทศบาลนครเกาะสมุย	เกาะสมุย	82.07	B	+9.56	ไม่ผ่าน
3	เทศบาลนครสุราษฎร์ธานี	เมืองสุราษฎร์ธานี	96.61	AA	+29.76	ผ่าน
4	เทศบาลเมืองดอนสัก	ดอนสัก	66.37	C	+15.64	ไม่ผ่าน
5	เทศบาลเมืองนาสาร	บ้านนาสาร	65.43	C	+1.25	ไม่ผ่าน
6	เทศบาลเมืองท่าข้าม	พุนพิน	54.55	E	+4.08	ไม่ผ่าน
7	เทศบาลตำบลกรูด	กาญจนดิษฐ์	89.41	A	+14.99	ผ่าน
8	เทศบาลตำบลกาญจนดิษฐ์	กาญจนดิษฐ์	64.53	D	+18.43	ไม่ผ่าน
9	เทศบาลตำบลช้างขวา	กาญจนดิษฐ์	91.20	A	+23.03	ผ่าน
10	เทศบาลตำบลช้างซ้าย	กาญจนดิษฐ์	87.32	A	+26.84	ผ่าน
11	เทศบาลตำบลท่าทองใหม่	กาญจนดิษฐ์	55.51	D	+2.94	ไม่ผ่าน
12	เทศบาลตำบลเกาะเต่า	เกาะพะงัน	56.58	D	+4.85	ไม่ผ่าน
13	เทศบาลตำบลเกาะพะงัน	เกาะพะงัน	59.01	D	+6.99	ไม่ผ่าน
14	เทศบาลตำบลบ้านใต้	เกาะพะงัน	69.32	C	-1.61	ไม่ผ่าน
15	เทศบาลตำบลเพชรพะงัน	เกาะพะงัน	61.10	D	+5.43	ไม่ผ่าน
16	เทศบาลตำบลท่าขนอน	คีรีรัฐนิคม	72.39	C	+3.70	ไม่ผ่าน
17	เทศบาลตำบลเคียนซา	เคียนซา	73.62	C	+8.10	ไม่ผ่าน
18	เทศบาลตำบลบ้านเสด็จ	เคียนซา	55.22	D	-2.73	ไม่ผ่าน
19	เทศบาลตำบลตลาดไชยา	ไชยา	86.55	A	+16.80	ผ่าน
20	เทศบาลตำบลพุมเรียง	ไชยา	82.72	B	+13.87	ไม่ผ่าน
21	เทศบาลตำบลเวียง	ไชยา	77.64	B	+17.34	ไม่ผ่าน
22	เทศบาลตำบลท่าฉาง	ท่าฉาง	63.43	D	+13.20	ไม่ผ่าน
23	เทศบาลตำบลท่าชนะ	ท่าชนะ	80.27	B	+22.35	ไม่ผ่าน
24	เทศบาลตำบลบ้านเขี้ยวหลาน	บ้านตาขุน	86.40	A	+22.87	ผ่าน
25	เทศบาลตำบลบ้านตาขุน	บ้านตาขุน	75.75	B	+23.92	ไม่ผ่าน
26	เทศบาลตำบลบ้านนา	บ้านนาเดิม	79.13	B	+23.56	ไม่ผ่าน
27	เทศบาลตำบลคลองปราบ	บ้านนาสาร	76.26	B	+13.86	ไม่ผ่าน
28	เทศบาลตำบลควนศรี	บ้านนาสาร	75.14	B	+8.83	ไม่ผ่าน
29	เทศบาลตำบลท่าชี	บ้านนาสาร	68.91	C	+18.21	ไม่ผ่าน
30	เทศบาลตำบลพรุพี	บ้านนาสาร	65.98	C	+2.94	ไม่ผ่าน
31	เทศบาลตำบลคลองชะอุ่น	พนม	87.15	A	+28.48	ผ่าน
32	เทศบาลตำบลพนม	พนม	65.76	C	-5.43	ไม่ผ่าน
33	เทศบาลตำบลบางสวรรค์	พระแสง	58.56	D	+3.67	ไม่ผ่าน
34	เทศบาลตำบลย่านดินแดง	พระแสง	77.56	B	+25.48	ไม่ผ่าน
35	เทศบาลตำบลขุนทะเล	เมืองสุราษฎร์ธานี	58.91	D	-9.11	ไม่ผ่าน
36	เทศบาลตำบลวัดประดู่	เมืองสุราษฎร์ธานี	93.38	A	+16.14	ผ่าน
37	เทศบาลตำบลเขานินพันธ์	เวียงสระ	60.07	D	+8.63	ไม่ผ่าน
38	เทศบาลตำบลทุ่งหลวง	เวียงสระ	66.82	C	+0.92	ไม่ผ่าน



ที่	หน่วยงาน	อำเภอ	คะแนน 2564	ระดับผล การประเมิน	เปรียบเทียบ ปีที่ผ่านมา	เปรียบเทียบ กับเกณฑ์*
39	เทศบาลตำบลบ้านส้อง	เวียงสระ	85.26	A	+25.76	ผ่าน
40	เทศบาลตำบลเมืองเวียง	เวียงสระ	66.47	C	+1.61	ไม่ผ่าน
41	เทศบาลตำบลเวียงสระ	เวียงสระ	80.09	B	+20.49	ไม่ผ่าน
42	องค์การบริหารส่วนตำบลคลองสระ	กาญจนดิษฐ์	76.48	B	+23.60	ไม่ผ่าน
43	องค์การบริหารส่วนตำบลตะเคียนทอง	กาญจนดิษฐ์	93.15	A	+2.88	ผ่าน
44	องค์การบริหารส่วนตำบลท่าทอง	กาญจนดิษฐ์	65.49	C	+2.55	ไม่ผ่าน
45	องค์การบริหารส่วนตำบลท่าทองใหม่	กาญจนดิษฐ์	90.36	A	+3.83	ผ่าน
46	องค์การบริหารส่วนตำบลท่าอุแท	กาญจนดิษฐ์	75.31	B	+17.11	ไม่ผ่าน
47	องค์การบริหารส่วนตำบลทุ่งกง	กาญจนดิษฐ์	80.74	B	+26.87	ไม่ผ่าน
48	องค์การบริหารส่วนตำบลทุ่งรัง	กาญจนดิษฐ์	87.41	A	+19.44	ผ่าน
49	องค์การบริหารส่วนตำบลบ่าร้อน	กาญจนดิษฐ์	91.36	A	+19.30	ผ่าน
50	องค์การบริหารส่วนตำบลพลาญวาส	กาญจนดิษฐ์	97.78	AA	+6.88	ผ่าน
51	องค์การบริหารส่วนตำบลกะเปา	คีรีรัฐนิคม	93.82	A	+29.39	ผ่าน
52	องค์การบริหารส่วนตำบลถ้ำสิงขร	คีรีรัฐนิคม	66.14	C	+21.78	ไม่ผ่าน
53	องค์การบริหารส่วนตำบลท่ากระดาน	คีรีรัฐนิคม	89.25	A	+42.36	ผ่าน
54	องค์การบริหารส่วนตำบลท่าขนอน	คีรีรัฐนิคม	95.74	AA	+30.63	ผ่าน
55	องค์การบริหารส่วนตำบลน้ำหัก	คีรีรัฐนิคม	64.77	D	+13.54	ไม่ผ่าน
56	องค์การบริหารส่วนตำบลบ้านท่าเียบ	คีรีรัฐนิคม	78.99	B	+27.14	ไม่ผ่าน
57	องค์การบริหารส่วนตำบลบ้านยาง	คีรีรัฐนิคม	66.39	C	+15.13	ไม่ผ่าน
58	องค์การบริหารส่วนตำบลย่านยาว	คีรีรัฐนิคม	70.58	C	+3.12	ไม่ผ่าน
59	องค์การบริหารส่วนตำบลเขาตอก	เคียนซา	80.96	B	+17.39	ไม่ผ่าน
60	องค์การบริหารส่วนตำบลเคียนซา	เคียนซา	81.26	B	+26.56	ไม่ผ่าน
61	องค์การบริหารส่วนตำบลพ่วงพรมคร	เคียนซา	67.02	C	+13.99	ไม่ผ่าน
62	องค์การบริหารส่วนตำบลอรุณคามวารี	เคียนซา	73.46	C	+16.12	ไม่ผ่าน
63	องค์การบริหารส่วนตำบลคลองน้อย	ชัยบุรี	73.64	C	+6.31	ไม่ผ่าน
64	องค์การบริหารส่วนตำบลชัยบุรี	ชัยบุรี	90.70	A	+23.87	ผ่าน
65	องค์การบริหารส่วนตำบลไทรทอง	ชัยบุรี	97.94	AA	+23.28	ผ่าน
66	องค์การบริหารส่วนตำบลสองแพรก	ชัยบุรี	96.72	AA	+33.81	ผ่าน
67	องค์การบริหารส่วนตำบลตะกรบ	ไชยา	93.81	A	+24.38	ผ่าน
68	องค์การบริหารส่วนตำบลทุ่ง	ไชยา	81.70	B	+31.47	ไม่ผ่าน
69	องค์การบริหารส่วนตำบลปากหมาก	ไชยา	83.87	B	-1.76	ไม่ผ่าน
70	องค์การบริหารส่วนตำบลป่าเว	ไชยา	51.93	E	-0.42	ไม่ผ่าน
71	องค์การบริหารส่วนตำบลโมเต้าย	ไชยา	88.62	A	+33.10	ผ่าน
72	องค์การบริหารส่วนตำบลเลม็ด	ไชยา	89.70	A	+36.82	ผ่าน
73	องค์การบริหารส่วนตำบลชลคราม	คอนสัก	97.87	AA	+40.04	ผ่าน
74	องค์การบริหารส่วนตำบลไชยคราม	คอนสัก	90.86	A	+33.81	ผ่าน
75	องค์การบริหารส่วนตำบลคอนสัก	คอนสัก	73.02	C	+21.87	ไม่ผ่าน
76	องค์การบริหารส่วนตำบลปากแพรก	คอนสัก	97.88	AA	+31.25	ผ่าน
77	องค์การบริหารส่วนตำบลเขาถ่าน	ท่าฉาง	85.09	A	+9.75	ผ่าน
78	องค์การบริหารส่วนตำบลคลองไทร	ท่าฉาง	68.94	C	+17.34	ไม่ผ่าน
79	องค์การบริหารส่วนตำบลท่าเคย	ท่าฉาง	59.31	D	-9.48	ไม่ผ่าน
80	องค์การบริหารส่วนตำบลท่าฉาง	ท่าฉาง	72.52	C	+10.69	ไม่ผ่าน
81	องค์การบริหารส่วนตำบลปากฉลุย	ท่าฉาง	60.93	D	+9.37	ไม่ผ่าน
82	องค์การบริหารส่วนตำบลเสวีียด	ท่าฉาง	93.30	A	+26.16	ผ่าน
83	องค์การบริหารส่วนตำบลคลองพา	ท่าชนะ	75.40	B	+30.52	ไม่ผ่าน
84	องค์การบริหารส่วนตำบลคันธุลี	ท่าชนะ	83.38	B	+18.26	ไม่ผ่าน
85	องค์การบริหารส่วนตำบลท่าชนะ	ท่าชนะ	74.74	C	+17.45	ไม่ผ่าน



ที่	หน่วยงาน	อำเภอ	คะแนน 2564	ระดับผล การประเมิน	เปรียบเทียบ ปีที่ผ่านมา	เปรียบเทียบ กับเกณฑ์*
86	องค์การบริหารส่วนตำบลประสงค์	ท่าชนะ	79.94	B	+21.44	ไม่ผ่าน
87	องค์การบริหารส่วนตำบลวัง	ท่าชนะ	87.48	A	+14.27	ผ่าน
88	องค์การบริหารส่วนตำบลสมอทอง	ท่าชนะ	73.28	C	+13.22	ไม่ผ่าน
89	องค์การบริหารส่วนตำบลเขาวง	บ้านตาขุน	83.81	B	+22.36	ไม่ผ่าน
90	องค์การบริหารส่วนตำบลพรุไทย	บ้านตาขุน	57.28	D	+5.38	ไม่ผ่าน
91	องค์การบริหารส่วนตำบลพะแสง	บ้านตาขุน	95.87	AA	+22.31	ผ่าน
92	องค์การบริหารส่วนตำบลทรัพย์ทวี	บ้านนาเดิม	61.52	D	+8.19	ไม่ผ่าน
93	องค์การบริหารส่วนตำบลท่าเรือ	บ้านนาเดิม	61.88	D	+17.53	ไม่ผ่าน
94	องค์การบริหารส่วนตำบลนาใต้	บ้านนาเดิม	85.91	A	+34.00	ผ่าน
95	องค์การบริหารส่วนตำบลบ้านนา	บ้านนาเดิม	83.42	B	+27.82	ไม่ผ่าน
96	องค์การบริหารส่วนตำบลควนสุบรรณ	บ้านนาสาร	74.05	C	+14.83	ไม่ผ่าน
97	องค์การบริหารส่วนตำบลทุ่งเตา	บ้านนาสาร	55.70	D	+8.46	ไม่ผ่าน
98	องค์การบริหารส่วนตำบลทุ่งเตาใหม่	บ้านนาสาร	94.16	A	+25.22	ผ่าน
99	องค์การบริหารส่วนตำบลน้ำพุ	บ้านนาสาร	66.96	C	+13.51	ไม่ผ่าน
100	องค์การบริหารส่วนตำบลเพิ่มพูนทรัพย์	บ้านนาสาร	93.38	A	+43.14	ผ่าน
101	องค์การบริหารส่วนตำบลลำพูน	บ้านนาสาร	64.78	D	+10.85	ไม่ผ่าน
102	องค์การบริหารส่วนตำบลคลองศก	พนม	79.43	B	+21.57	ไม่ผ่าน
103	องค์การบริหารส่วนตำบลต้นยวน	พนม	84.01	B	+2.58	ไม่ผ่าน
104	องค์การบริหารส่วนตำบลพนม	พนม	96.85	AA	+44.03	ผ่าน
105	องค์การบริหารส่วนตำบลพยุเกื่อน	พนม	65.13	C	+8.02	ไม่ผ่าน
106	องค์การบริหารส่วนตำบลไทรซิง	พระแสง	77.22	B	+20.29	ไม่ผ่าน
107	องค์การบริหารส่วนตำบลไทรโสภา	พระแสง	61.06	D	+5.01	ไม่ผ่าน
108	องค์การบริหารส่วนตำบลบางสวรรค์	พระแสง	67.19	C	+18.17	ไม่ผ่าน
109	องค์การบริหารส่วนตำบลสาคร	พระแสง	90.04	A	+20.10	ผ่าน
110	องค์การบริหารส่วนตำบลสินเจริญ	พระแสง	75.57	B	+18.05	ไม่ผ่าน
111	องค์การบริหารส่วนตำบลสินปุน	พระแสง	93.08	A	+32.57	ผ่าน
112	องค์การบริหารส่วนตำบลอู่ปิ่น	พระแสง	62.41	D	+7.40	ไม่ผ่าน
113	องค์การบริหารส่วนตำบลกรูด	พุนพิน	91.98	A	+22.46	ผ่าน
114	องค์การบริหารส่วนตำบลเขาหัวควาย	พุนพิน	89.98	A	+37.84	ผ่าน
115	องค์การบริหารส่วนตำบลตะปาน	พุนพิน	77.82	B	+19.84	ไม่ผ่าน
116	องค์การบริหารส่วนตำบลท่าข้าม	พุนพิน	78.63	B	+15.95	ไม่ผ่าน
117	องค์การบริหารส่วนตำบลท่าโรงช้าง	พุนพิน	97.30	AA	+25.21	ผ่าน
118	องค์การบริหารส่วนตำบลท่าสะท้อน	พุนพิน	91.24	A	+33.57	ผ่าน
119	องค์การบริหารส่วนตำบลน้ำรอบ	พุนพิน	80.40	B	+26.05	ไม่ผ่าน
120	องค์การบริหารส่วนตำบลบางอน	พุนพิน	55.89	D	+2.89	ไม่ผ่าน
121	องค์การบริหารส่วนตำบลบางเดือน	พุนพิน	90.91	A	+10.54	ผ่าน
122	องค์การบริหารส่วนตำบลบางมะเดื่อ	พุนพิน	92.89	A	+19.57	ผ่าน
123	องค์การบริหารส่วนตำบลพุนพิน	พุนพิน	64.43	D	+6.75	ไม่ผ่าน
124	องค์การบริหารส่วนตำบลมะลวน	พุนพิน	56.03	D	+8.16	ไม่ผ่าน
125	องค์การบริหารส่วนตำบลลิเ็ด	พุนพิน	89.06	A	+43.48	ผ่าน
126	องค์การบริหารส่วนตำบลศรีวิชัย	พุนพิน	87.51	A	+19.86	ผ่าน
127	องค์การบริหารส่วนตำบลหนองไทร	พุนพิน	94.03	A	+29.92	ผ่าน
128	องค์การบริหารส่วนตำบลหัวเตย	พุนพิน	73.87	C	+14.65	ไม่ผ่าน
129	องค์การบริหารส่วนตำบลคลองฉนาก	เมืองสุราษฎร์ธานี	63.73	D	+0.34	ไม่ผ่าน
130	องค์การบริหารส่วนตำบลคลองน้อย	เมืองสุราษฎร์ธานี	88.37	A	+20.65	ผ่าน
131	องค์การบริหารส่วนตำบลบางชนะ	เมืองสุราษฎร์ธานี	69.09	C	+12.69	ไม่ผ่าน
132	องค์การบริหารส่วนตำบลบางไทร	เมืองสุราษฎร์ธานี	89.30	A	+23.06	ผ่าน



ที่	หน่วยงาน	อำเภอ	คะแนน 2564	ระดับผล การประเมิน	เปรียบเทียบ ปีที่ผ่านมา	เปรียบเทียบ กับเกณฑ์*
133	องค์การบริหารส่วนตำบลบางไผ่	เมืองสุราษฎร์ธานี	88.04	A	+15.57	ผ่าน
134	องค์การบริหารส่วนตำบลบางโพธิ์	เมืองสุราษฎร์ธานี	77.54	B	+16.95	ไม่ผ่าน
135	องค์การบริหารส่วนตำบลมะขามเตี้ย	เมืองสุราษฎร์ธานี	70.92	C	+15.87	ไม่ผ่าน
136	องค์การบริหารส่วนตำบลตะกุกใต้	วิภาวดี	90.67	A	+33.96	ผ่าน
137	องค์การบริหารส่วนตำบลตะกุกเหนือ	วิภาวดี	95.03	AA	+17.40	ผ่าน
138	องค์การบริหารส่วนตำบลคลองฉนวน	เวียงสระ	85.39	A	+15.84	ผ่าน

\*แผนแม่บทภายใต้ยุทธศาสตร์ชาติ ประเด็นการต่อต้านการทุจริตและประพฤติมิชอบ ได้กำหนดตัวชี้วัดหน่วยงานภาครัฐที่มีผลการประเมิน ITA ผ่านเกณฑ์ (85 คะแนนขึ้นไป) โดยในช่วงระยะปี พ.ศ. 2561 – 2565 กำหนดค่าเป้าหมายที่ร้อยละ 80





## ผลการประเมินคุณธรรมและความโปร่งใสในการดำเนินงานของหน่วยงานภาครัฐ

ประจำปีงบประมาณ พ.ศ. 2564

ประเภทองค์กรปกครองส่วนท้องถิ่น

พื้นที่ภาค 9

จังหวัดตรัง

ที่	หน่วยงาน	อำเภอ	คะแนน 2564	ระดับผล การประเมิน	เปรียบเทียบ ปีที่ผ่านมา	เปรียบเทียบ กับเกณฑ์*
1	องค์การบริหารส่วนจังหวัดตรัง	เมืองตรัง	96.76	AA	+33.84	ผ่าน
2	เทศบาลนครตรัง	เมืองตรัง	95.36	AA	+26.48	ผ่าน
3	เทศบาลเมืองกันตัง	กันตัง	68.68	C	-7.11	ไม่ผ่าน
4	เทศบาลตำบลควนธานี	กันตัง	87.51	A	+18.37	ผ่าน
5	เทศบาลตำบลบางเป้า	กันตัง	92.97	A	+19.59	ผ่าน
6	เทศบาลตำบลนาโยงเหนือ	นาโยง	72.69	C	+13.93	ไม่ผ่าน
7	เทศบาลตำบลท่าข้าม	ปะเหลียน	79.86	B	+12.41	ไม่ผ่าน
8	เทศบาลตำบลท่าพญา	ปะเหลียน	83.92	B	+17.78	ไม่ผ่าน
9	เทศบาลตำบลทุ่งยาว	ปะเหลียน	83.32	B	+13.87	ไม่ผ่าน
10	เทศบาลตำบลคลองเต็ง	เมืองตรัง	87.39	A	+18.90	ผ่าน
11	เทศบาลตำบลโคกหล่อ	เมืองตรัง	63.50	D	+9.72	ไม่ผ่าน
12	เทศบาลตำบลนาตาล่วง	เมืองตรัง	90.15	A	+26.18	ผ่าน
13	เทศบาลตำบลควนโห้	ย่านตาขาว	83.42	B	+13.96	ไม่ผ่าน
14	เทศบาลตำบลทุ่งกระบือ	ย่านตาขาว	85.52	A	+25.36	ผ่าน
15	เทศบาลตำบลย่านตาขาว	ย่านตาขาว	85.07	A	+24.05	ผ่าน
16	เทศบาลตำบลคลองปาง	รัชฎา	76.69	B	+13.22	ไม่ผ่าน
17	เทศบาลตำบลวังวิเศษ	วังวิเศษ	79.30	B	+18.50	ไม่ผ่าน
18	เทศบาลตำบลควนขัน	สิเกา	79.15	B	+25.80	ไม่ผ่าน
19	เทศบาลตำบลนาเมืองเพชร	สิเกา	88.29	A	+12.43	ผ่าน
20	เทศบาลตำบลสิเกา	สิเกา	75.09	B	-0.36	ไม่ผ่าน
21	เทศบาลตำบลท่าวี	ห้วยยอด	50.99	E	-0.86	ไม่ผ่าน
22	เทศบาลตำบลนาง	ห้วยยอด	82.71	B	+8.40	ไม่ผ่าน
23	เทศบาลตำบลลำภูรา	ห้วยยอด	93.79	A	+28.05	ผ่าน
24	เทศบาลตำบลห้วยนาง	ห้วยยอด	69.91	C	+6.91	ไม่ผ่าน
25	เทศบาลตำบลห้วยยอด	ห้วยยอด	90.41	A	+20.47	ผ่าน
26	องค์การบริหารส่วนตำบลกันตังใต้	กันตัง	74.97	C	+8.87	ไม่ผ่าน
27	องค์การบริหารส่วนตำบลเกาะลิบง	กันตัง	66.76	C	-5.63	ไม่ผ่าน
28	องค์การบริหารส่วนตำบลคลองชีล้อม	กันตัง	96.13	AA	+20.43	ผ่าน
29	องค์การบริหารส่วนตำบลคลองฉุ	กันตัง	82.55	B	+8.23	ไม่ผ่าน
30	องค์การบริหารส่วนตำบลโคกยาง	กันตัง	97.29	AA	+13.66	ผ่าน
31	องค์การบริหารส่วนตำบลนาเกลือ	กันตัง	89.65	A	+21.84	ผ่าน
32	องค์การบริหารส่วนตำบลบ่อน้ำร้อน	กันตัง	70.91	C	+11.26	ไม่ผ่าน
33	องค์การบริหารส่วนตำบลบางลึก	กันตัง	77.25	B	+0.10	ไม่ผ่าน
34	องค์การบริหารส่วนตำบลบางหมาก	กันตัง	79.06	B	+28.91	ไม่ผ่าน
35	องค์การบริหารส่วนตำบลย่านซื่อ	กันตัง	83.20	B	+18.22	ไม่ผ่าน
36	องค์การบริหารส่วนตำบลวังวน	กันตัง	76.29	B	+22.09	ไม่ผ่าน
37	องค์การบริหารส่วนตำบลโคกสะบ้า	นาโยง	93.52	A	+21.45	ผ่าน
38	องค์การบริหารส่วนตำบลช่อง	นาโยง	83.06	B	+21.18	ไม่ผ่าน



ที่	หน่วยงาน	อำเภอ	คะแนน 2564	ระดับผล การประเมิน	เปรียบเทียบ ปีที่ผ่านมา	เปรียบเทียบ กับเกณฑ์*
39	องค์การบริหารส่วนตำบลนาข้าวเสีย	นาโยง	90.74	A	+12.39	ผ่าน
40	องค์การบริหารส่วนตำบลนาโยงเหนือ	นาโยง	87.34	A	+27.07	ผ่าน
41	องค์การบริหารส่วนตำบลนาหมื่นศรี	นาโยง	87.42	A	+20.93	ผ่าน
42	องค์การบริหารส่วนตำบลละมอ	นาโยง	76.72	B	+21.79	ไม่ผ่าน
43	องค์การบริหารส่วนตำบลเกาะสุกร	ปะเหลียน	81.27	B	+22.16	ไม่ผ่าน
44	องค์การบริหารส่วนตำบลท่าข้าม	ปะเหลียน	88.21	A	+3.19	ผ่าน
45	องค์การบริหารส่วนตำบลทุ่งยาว	ปะเหลียน	87.20	A	+18.59	ผ่าน
46	องค์การบริหารส่วนตำบลบางด้วน	ปะเหลียน	91.07	A	+23.13	ผ่าน
47	องค์การบริหารส่วนตำบลบ้านนา	ปะเหลียน	85.76	A	+21.73	ผ่าน
48	องค์การบริหารส่วนตำบลปะเหลียน	ปะเหลียน	79.49	B	-0.45	ไม่ผ่าน
49	องค์การบริหารส่วนตำบลลิพัง	ปะเหลียน	90.41	A	+29.10	ผ่าน
50	องค์การบริหารส่วนตำบลสุโสะ	ปะเหลียน	93.26	A	+26.19	ผ่าน
51	องค์การบริหารส่วนตำบลแหลมสอม	ปะเหลียน	95.86	AA	+31.22	ผ่าน
52	องค์การบริหารส่วนตำบลควนปริง	เมืองตรัง	88.83	A	+26.76	ผ่าน
53	องค์การบริหารส่วนตำบลนาโต๊ะหมิง	เมืองตรัง	84.89	B	+18.61	ไม่ผ่าน
54	องค์การบริหารส่วนตำบลนาท่ามใต้	เมืองตรัง	70.29	C	+6.38	ไม่ผ่าน
55	องค์การบริหารส่วนตำบลนาท่ามเหนือ	เมืองตรัง	60.72	D	-5.89	ไม่ผ่าน
56	องค์การบริหารส่วนตำบลนาบินหลา	เมืองตรัง	91.26	A	+19.43	ผ่าน
57	องค์การบริหารส่วนตำบลนาพละ	เมืองตรัง	58.77	D	+5.20	ไม่ผ่าน
58	องค์การบริหารส่วนตำบลนาโยงใต้	เมืองตรัง	82.72	B	+25.39	ไม่ผ่าน
59	องค์การบริหารส่วนตำบลน้ำมุด	เมืองตรัง	93.39	A	+12.29	ผ่าน
60	องค์การบริหารส่วนตำบลบางรัก	เมืองตรัง	92.37	A	+7.08	ผ่าน
61	องค์การบริหารส่วนตำบลบ้านควน	เมืองตรัง	63.61	D	-0.14	ไม่ผ่าน
62	องค์การบริหารส่วนตำบลบ้านโพธิ์	เมืองตรัง	93.14	A	+26.98	ผ่าน
63	องค์การบริหารส่วนตำบลหนองตรุด	เมืองตรัง	87.94	A	+32.28	ผ่าน
64	องค์การบริหารส่วนตำบลเกาะเปียง	ย่านตาขาว	95.07	AA	+29.99	ผ่าน
65	องค์การบริหารส่วนตำบลทุ่งค่าย	ย่านตาขาว	85.86	A	+9.85	ผ่าน
66	องค์การบริหารส่วนตำบลนาชุมเห็ด	ย่านตาขาว	82.09	B	+4.65	ไม่ผ่าน
67	องค์การบริหารส่วนตำบลโนควน	ย่านตาขาว	90.07	A	+26.64	ผ่าน
68	องค์การบริหารส่วนตำบลไพรังกระแซ้	ย่านตาขาว	81.20	B	+25.18	ไม่ผ่าน
69	องค์การบริหารส่วนตำบลหนองบ่อ	ย่านตาขาว	84.13	B	+8.06	ไม่ผ่าน
70	องค์การบริหารส่วนตำบลเขาไพร	รัชฎา	89.52	A	+7.79	ผ่าน
71	องค์การบริหารส่วนตำบลคลองปาง	รัชฎา	98.12	AA	+23.51	ผ่าน
72	องค์การบริหารส่วนตำบลควนเมา	รัชฎา	90.57	A	+15.10	ผ่าน
73	องค์การบริหารส่วนตำบลหนองบัว	รัชฎา	73.98	C	+11.82	ไม่ผ่าน
74	องค์การบริหารส่วนตำบลหนองปรือ	รัชฎา	91.50	A	+32.61	ผ่าน
75	องค์การบริหารส่วนตำบลเขาวงกต	วังวิเศษ	68.15	C	+6.47	ไม่ผ่าน
76	องค์การบริหารส่วนตำบลท่าสะบ้า	วังวิเศษ	89.00	A	+26.38	ผ่าน
77	องค์การบริหารส่วนตำบลวังมะปราง	วังวิเศษ	86.76	A	+12.25	ผ่าน
78	องค์การบริหารส่วนตำบลวังมะปรางเหนือ	วังวิเศษ	88.83	A	+23.71	ผ่าน
79	องค์การบริหารส่วนตำบลอ่าวตง	วังวิเศษ	69.46	C	+13.43	ไม่ผ่าน
80	องค์การบริหารส่วนตำบลกะลาเส	สิเกา	80.78	B	+3.24	ไม่ผ่าน
81	องค์การบริหารส่วนตำบลเขาไม้แก้ว	สิเกา	64.16	D	-11.37	ไม่ผ่าน
82	องค์การบริหารส่วนตำบลบ่อหิน	สิเกา	70.44	C	+7.91	ไม่ผ่าน
83	องค์การบริหารส่วนตำบลไม้ฝาด	สิเกา	77.29	B	+1.41	ไม่ผ่าน
84	องค์การบริหารส่วนตำบลเขากอบ	ห้วยยอด	71.45	C	+8.34	ไม่ผ่าน
85	องค์การบริหารส่วนตำบลเขาขาว	ห้วยยอด	94.71	A	+28.81	ผ่าน



ที่	หน่วยงาน	อำเภอ	คะแนน 2564	ระดับผล การประเมิน	เปรียบเทียบ ปีที่ผ่านมา	เปรียบเทียบ กับเกณฑ์*
86	องค์การบริหารส่วนตำบลเขาปูน	ห้วยยอด	83.50	B	+26.91	ไม่ผ่าน
87	องค์การบริหารส่วนตำบลทุ่งต่อ	ห้วยยอด	88.29	A	+26.09	ผ่าน
88	องค์การบริหารส่วนตำบลนางวง	ห้วยยอด	72.96	C	+15.88	ไม่ผ่าน
89	องค์การบริหารส่วนตำบลในเตา	ห้วยยอด	94.23	A	+26.40	ผ่าน
90	องค์การบริหารส่วนตำบลบางกุ้ง	ห้วยยอด	91.45	A	+17.13	ผ่าน
91	องค์การบริหารส่วนตำบลบางดี	ห้วยยอด	68.44	C	+7.95	ไม่ผ่าน
92	องค์การบริหารส่วนตำบลปากคม	ห้วยยอด	96.15	AA	+28.67	ผ่าน
93	องค์การบริหารส่วนตำบลปากแจ่ม	ห้วยยอด	92.42	A	+15.41	ผ่าน
94	องค์การบริหารส่วนตำบลลำภูรา	ห้วยยอด	90.53	A	+31.86	ผ่าน
95	องค์การบริหารส่วนตำบลวังคีรี	ห้วยยอด	96.44	AA	+24.82	ผ่าน
96	องค์การบริหารส่วนตำบลหนองช้างแล่น	ห้วยยอด	91.44	A	+17.93	ผ่าน
97	องค์การบริหารส่วนตำบลห้วยยอด	ห้วยยอด	91.82	A	+20.75	ผ่าน
98	องค์การบริหารส่วนตำบลตะเสะ	หาดสำราญ	75.38	B	-6.17	ไม่ผ่าน
99	องค์การบริหารส่วนตำบลบ้าหวี	หาดสำราญ	74.57	C	+0.42	ไม่ผ่าน
100	องค์การบริหารส่วนตำบลหาดสำราญ	หาดสำราญ	87.41	A	+2.92	ผ่าน

\*แผนแม่บทภายใต้ยุทธศาสตร์ชาติ ประเด็นการต่อต้านการทุจริตและประพฤติมิชอบ ได้กำหนดตัวชี้วัดหน่วยงานภาครัฐที่มีผลการประเมิน ITA ผ่านเกณฑ์ (85 คะแนนขึ้นไป) โดยในช่วงระยะปี พ.ศ. 2561 - 2565 กำหนดค่าเป้าหมายที่ร้อยละ 80



ผลการประเมินคุณธรรมและความโปร่งใสในการดำเนินงานของหน่วยงานภาครัฐ

ประจำปีงบประมาณ พ.ศ. 2564

ประเภทองค์กรปกครองส่วนท้องถิ่น

พื้นที่ภาค 9

จังหวัดนราธิวาส

ที่	หน่วยงาน	อำเภอ	คะแนน 2564	ระดับผล การประเมิน	เปรียบเทียบ ปีที่ผ่านมา	เปรียบเทียบ กับเกณฑ์*
1	องค์การบริหารส่วนจังหวัดนราธิวาส	เมืองนราธิวาส	77.91	B	-2.56	ไม่ผ่าน
2	เทศบาลเมืองตากใบ	ตากใบ	95.89	AA	+14.89	ผ่าน
3	เทศบาลเมืองนราธิวาส	เมืองนราธิวาส	67.30	C	+15.72	ไม่ผ่าน
4	เทศบาลเมืองสุโหงโกลก	สุโหงโกลก	86.72	A	+6.84	ผ่าน
5	เทศบาลตำบลตันไทร	บาเจาะ	70.07	C	+13.69	ไม่ผ่าน
6	เทศบาลตำบลบาเจาะ	บาเจาะ	68.55	C	-17.04	ไม่ผ่าน
7	เทศบาลตำบลกะลุวอเหนือ	เมืองนราธิวาส	85.50	A	+19.68	ผ่าน
8	เทศบาลตำบลยี่งอ	ยี่งอ	82.57	B	+17.04	ไม่ผ่าน
9	เทศบาลตำบลตันหยงมัส	ระแงะ	93.51	A	+17.68	ผ่าน
10	เทศบาลตำบลมะรือโบตก	ระแงะ	75.22	B	+16.16	ไม่ผ่าน
11	เทศบาลตำบลรือเสาะ	รือเสาะ	65.47	C	+11.60	ไม่ผ่าน
12	เทศบาลตำบลบูเกะตา	แว้ง	83.40	B	+8.61	ไม่ผ่าน
13	เทศบาลตำบลแว้ง	แว้ง	87.13	A	+21.79	ผ่าน
14	เทศบาลตำบลศรีสาคร	ศรีสาคร	73.65	C	+3.16	ไม่ผ่าน
15	เทศบาลตำบลสุคีริน	สุคีริน	93.21	A	+12.37	ผ่าน
16	เทศบาลตำบลปาเสมัส	สุโหงโกลก	68.64	C	+4.10	ไม่ผ่าน
17	เทศบาลตำบลปะลูลู	สุโหงปาดี	90.65	A	+14.49	ผ่าน
18	องค์การบริหารส่วนตำบลจะแนะ	จะแนะ	88.33	A	+0.15	ผ่าน
19	องค์การบริหารส่วนตำบลช้างเผือก	จะแนะ	75.43	B	-4.74	ไม่ผ่าน
20	องค์การบริหารส่วนตำบลคุดชงญู	จะแนะ	78.01	B	-0.49	ไม่ผ่าน
21	องค์การบริหารส่วนตำบลผดุงมาตรฐาน	จะแนะ	84.12	B	-0.82	ไม่ผ่าน
22	องค์การบริหารส่วนตำบลจวบ	เจาะไอร้อง	80.84	B	+4.01	ไม่ผ่าน
23	องค์การบริหารส่วนตำบลบุกิต	เจาะไอร้อง	86.52	A	+29.04	ผ่าน
24	องค์การบริหารส่วนตำบลมะรือโบออก	เจาะไอร้อง	72.33	C	+11.36	ไม่ผ่าน
25	องค์การบริหารส่วนตำบลเกาะสะท้อน	ตากใบ	92.26	A	+20.21	ผ่าน
26	องค์การบริหารส่วนตำบลโมฆิต	ตากใบ	92.61	A	+16.02	ผ่าน
27	องค์การบริหารส่วนตำบลนาค	ตากใบ	90.81	A	+5.06	ผ่าน
28	องค์การบริหารส่วนตำบลบางขุนทอง	ตากใบ	90.87	A	+6.54	ผ่าน
29	องค์การบริหารส่วนตำบลพร่อน	ตากใบ	93.65	A	+19.72	ผ่าน
30	องค์การบริหารส่วนตำบลไพรวัน	ตากใบ	94.46	A	+9.29	ผ่าน
31	องค์การบริหารส่วนตำบลศาลาใหม่	ตากใบ	76.89	B	+5.44	ไม่ผ่าน
32	องค์การบริหารส่วนตำบลกาเยาะมาตี	บาเจาะ	88.15	A	+19.86	ผ่าน
33	องค์การบริหารส่วนตำบลบาเจาะ	บาเจาะ	73.77	C	+4.06	ไม่ผ่าน
34	องค์การบริหารส่วนตำบลบาเรไต้	บาเจาะ	96.33	AA	+23.69	ผ่าน
35	องค์การบริหารส่วนตำบลบาเรเหนือ	บาเจาะ	63.50	D	+2.21	ไม่ผ่าน
36	องค์การบริหารส่วนตำบลปะลุกาสาเมาะ	บาเจาะ	73.97	C	+3.06	ไม่ผ่าน
37	องค์การบริหารส่วนตำบลลูโละสาวอ	บาเจาะ	85.63	A	+1.87	ผ่าน
38	องค์การบริหารส่วนตำบลกะลุวอ	เมืองนราธิวาส	91.44	A	+7.99	ผ่าน



ที่	หน่วยงาน	อำเภอ	คะแนน 2564	ระดับผล การประเมิน	เปรียบเทียบ ปีที่ผ่านมา	เปรียบเทียบ กับเกณฑ์*
39	องค์การบริหารส่วนตำบลโคกเคียน	เมืองนราธิวาส	92.82	A	+8.37	ผ่าน
40	องค์การบริหารส่วนตำบลบางปอ	เมืองนราธิวาส	87.47	A	+10.61	ผ่าน
41	องค์การบริหารส่วนตำบลมะนังตายอ	เมืองนราธิวาส	54.34	E	+4.82	ไม่ผ่าน
42	องค์การบริหารส่วนตำบลลำภู	เมืองนราธิวาส	95.22	AA	+30.54	ผ่าน
43	องค์การบริหารส่วนตำบลจอบะ	ยี่งอ	55.12	D	-13.50	ไม่ผ่าน
44	องค์การบริหารส่วนตำบลตะปอเยาะ	ยี่งอ	77.19	B	+17.95	ไม่ผ่าน
45	องค์การบริหารส่วนตำบลยี่งอ	ยี่งอ	90.28	A	+4.36	ผ่าน
46	องค์การบริหารส่วนตำบลละหาร	ยี่งอ	68.36	C	+6.19	ไม่ผ่าน
47	องค์การบริหารส่วนตำบลลุโบะบายะ	ยี่งอ	98.10	AA	+48.60	ผ่าน
48	องค์การบริหารส่วนตำบลลุโบะบือซา	ยี่งอ	69.17	C	-5.78	ไม่ผ่าน
49	องค์การบริหารส่วนตำบลกาลิซา	ระแงะ	91.64	A	+0.43	ผ่าน
50	องค์การบริหารส่วนตำบลเฉลิม	ระแงะ	77.05	B	+20.28	ไม่ผ่าน
51	องค์การบริหารส่วนตำบลตันหยงมัส	ระแงะ	62.62	D	-2.87	ไม่ผ่าน
52	องค์การบริหารส่วนตำบลตันหยงลิมอ	ระแงะ	90.71	A	+8.18	ผ่าน
53	องค์การบริหารส่วนตำบลบองอ	ระแงะ	88.42	A	+25.47	ผ่าน
54	องค์การบริหารส่วนตำบลปาโงสะโต	ระแงะ	90.33	A	+0.00	ผ่าน
55	องค์การบริหารส่วนตำบลมะรือโบตก	ระแงะ	55.56	D	+1.88	ไม่ผ่าน
56	องค์การบริหารส่วนตำบลโคกสะตอ	รือเสาะ	79.31	B	+22.31	ไม่ผ่าน
57	องค์การบริหารส่วนตำบลบาดง	รือเสาะ	62.34	D	-9.18	ไม่ผ่าน
58	องค์การบริหารส่วนตำบลรือเสาะ	รือเสาะ	56.23	D	-28.09	ไม่ผ่าน
59	องค์การบริหารส่วนตำบลรือเสาะออก	รือเสาะ	64.11	D	-14.64	ไม่ผ่าน
60	องค์การบริหารส่วนตำบลเรียง	รือเสาะ	52.84	E	+4.34	ไม่ผ่าน
61	องค์การบริหารส่วนตำบลลาโละ	รือเสาะ	75.99	B	+3.39	ไม่ผ่าน
62	องค์การบริหารส่วนตำบลสามัคคี	รือเสาะ	86.49	A	-2.26	ผ่าน
63	องค์การบริหารส่วนตำบลสาวอ	รือเสาะ	73.07	C	+26.80	ไม่ผ่าน
64	องค์การบริหารส่วนตำบลสุวาริ	รือเสาะ	78.80	B	+10.17	ไม่ผ่าน
65	องค์การบริหารส่วนตำบลกาญูกุลละ	แว้ง	95.57	AA	+3.20	ผ่าน
66	องค์การบริหารส่วนตำบลฆอเลาะ	แว้ง	66.86	C	+0.78	ไม่ผ่าน
67	องค์การบริหารส่วนตำบลแม่มดง	แว้ง	88.84	A	+29.68	ผ่าน
68	องค์การบริหารส่วนตำบลโล๊ะจูด	แว้ง	74.61	C	+4.12	ไม่ผ่าน
69	องค์การบริหารส่วนตำบลแว้ง	แว้ง	93.95	A	+18.59	ผ่าน
70	องค์การบริหารส่วนตำบลเอราวัณ	แว้ง	94.14	A	+27.41	ผ่าน
71	องค์การบริหารส่วนตำบลกาหลง	ศรีสาคร	69.07	C	+3.13	ไม่ผ่าน
72	องค์การบริหารส่วนตำบลเชิงคีรี	ศรีสาคร	71.45	C	+15.54	ไม่ผ่าน
73	องค์การบริหารส่วนตำบลชากอ	ศรีสาคร	77.04	B	+12.10	ไม่ผ่าน
74	องค์การบริหารส่วนตำบลตะมะยูง	ศรีสาคร	79.70	B	+13.77	ไม่ผ่าน
75	องค์การบริหารส่วนตำบลศรีบรรพต	ศรีสาคร	65.64	C	+2.47	ไม่ผ่าน
76	องค์การบริหารส่วนตำบลศรีสาคร	ศรีสาคร	73.73	C	-13.82	ไม่ผ่าน
77	องค์การบริหารส่วนตำบลเกียร์	สุคีริน	95.28	AA	+4.73	ผ่าน
78	องค์การบริหารส่วนตำบลภูเขาทอง	สุคีริน	86.06	A	+11.85	ผ่าน
79	องค์การบริหารส่วนตำบลมาโมง	สุคีริน	67.27	C	+5.47	ไม่ผ่าน
80	องค์การบริหารส่วนตำบลร่มไทร	สุคีริน	82.77	B	+18.91	ไม่ผ่าน
81	องค์การบริหารส่วนตำบลสุคีริน	สุคีริน	86.84	A	+7.49	ผ่าน
82	องค์การบริหารส่วนตำบลบูโยะ	สุโหงโกลก	88.20	A	+17.50	ผ่าน
83	องค์การบริหารส่วนตำบลมูโนะ	สุโหงโกลก	98.45	AA	+0.92	ผ่าน
84	องค์การบริหารส่วนตำบลภาวะะ	สุโหงปาตี	85.70	A	-1.35	ผ่าน
85	องค์การบริหารส่วนตำบลโต๊ะเต็ง	สุโหงปาตี	82.75	B	+23.43	ไม่ผ่าน



ที่	หน่วยงาน	อำเภอ	คะแนน 2564	ระดับผล การประเมิน	เปรียบเทียบ ปีที่ผ่านมา	เปรียบเทียบ กับเกณฑ์*
86	องค์การบริหารส่วนตำบลปะลู่	สุโขงป่าตี	76.76	B	-12.83	ไม่ผ่าน
87	องค์การบริหารส่วนตำบลริโก้	สุโขงป่าตี	90.21	A	+16.23	ผ่าน
88	องค์การบริหารส่วนตำบลสากอ	สุโขงป่าตี	58.99	D	+5.88	ไม่ผ่าน
89	องค์การบริหารส่วนตำบลสุโขงป่าตี	สุโขงป่าตี	86.53	A	+26.42	ผ่าน

\*แผนแม่บทภายใต้ยุทธศาสตร์ชาติ ประเด็นการต่อต้านการทุจริตและประพฤติมิชอบ ได้กำหนดตัวชี้วัดหน่วยงานภาครัฐที่มีผลการประเมิน ITA ผ่านเกณฑ์ (85 คะแนนขึ้นไป) โดยในช่วงระยะปี พ.ศ. 2561 - 2565 กำหนดค่าเป้าหมายที่ร้อยละ 80



ผลการประเมินคุณธรรมและความโปร่งใสในการดำเนินงานของหน่วยงานภาครัฐ

ประจำปีงบประมาณ พ.ศ. 2564

ประเภทองค์กรปกครองส่วนท้องถิ่น

พื้นที่ภาค 9

จังหวัดปัตตานี

ที่	หน่วยงาน	อำเภอ	คะแนน 2564	ระดับผล การประเมิน	เปรียบเทียบ ปีที่ผ่านมา	เปรียบเทียบ กับเกณฑ์*
1	องค์การบริหารส่วนจังหวัดปัตตานี	เมืองปัตตานี	90.13	A	+2.43	ผ่าน
2	เทศบาลเมืองปัตตานี	เมืองปัตตานี	90.21	A	-0.58	ผ่าน
3	เทศบาลเมืองตะลุบัน	สายบุรี	84.53	B	-2.49	ไม่ผ่าน
4	เทศบาลตำบลโคกโพธิ์	โคกโพธิ์	61.96	D	-0.91	ไม่ผ่าน
5	เทศบาลตำบลนาประดู่	โคกโพธิ์	74.46	C	+7.08	ไม่ผ่าน
6	เทศบาลตำบลมะกรูด	โคกโพธิ์	92.69	A	+32.08	ผ่าน
7	เทศบาลตำบลปะนาเระ	ปะนาเระ	84.93	B	+1.20	ไม่ผ่าน
8	เทศบาลตำบลพ่อมิ่ง	ปะนาเระ	90.54	A	+37.42	ผ่าน
9	เทศบาลตำบลมายอ	มายอ	72.54	C	+14.75	ไม่ผ่าน
10	เทศบาลตำบลสุรมิแอ	เมืองปัตตานี	90.84	A	+2.56	ผ่าน
11	เทศบาลตำบลยะรัง	ยะรัง	87.39	A	-1.36	ผ่าน
12	เทศบาลตำบลตอหลัง	ยะหริ่ง	95.31	AA	+6.32	ผ่าน
13	เทศบาลตำบลตันหยง	ยะหริ่ง	92.45	A	-1.12	ผ่าน
14	เทศบาลตำบลบางปู	ยะหริ่ง	95.85	AA	+14.27	ผ่าน
15	เทศบาลตำบลยะหริ่ง	ยะหริ่ง	88.14	A	+18.52	ผ่าน
16	เทศบาลตำบลเตราะบอน	สายบุรี	93.23	A	-0.59	ผ่าน
17	เทศบาลตำบลป้อทอง	หนองจิก	75.10	B	+3.55	ไม่ผ่าน
18	เทศบาลตำบลหนองจิก	หนองจิก	92.59	A	-0.79	ผ่าน
19	องค์การบริหารส่วนตำบลกะบุรี	กะพ้อ	76.87	B	-1.52	ไม่ผ่าน
20	องค์การบริหารส่วนตำบลตะโละดือรามัน	กะพ้อ	67.18	C	+3.04	ไม่ผ่าน
21	องค์การบริหารส่วนตำบลปล่องหอย	กะพ้อ	75.89	B	+4.21	ไม่ผ่าน
22	องค์การบริหารส่วนตำบลควนโนรี	โคกโพธิ์	87.06	A	+0.58	ผ่าน
23	องค์การบริหารส่วนตำบลโคกโพธิ์	โคกโพธิ์	60.99	D	+7.39	ไม่ผ่าน
24	องค์การบริหารส่วนตำบลช้างให้ตก	โคกโพธิ์	51.15	E	+3.50	ไม่ผ่าน
25	องค์การบริหารส่วนตำบลทรายขาว	โคกโพธิ์	90.68	A	+3.07	ผ่าน
26	องค์การบริหารส่วนตำบลท่าเรือ	โคกโพธิ์	90.27	A	+22.20	ผ่าน
27	องค์การบริหารส่วนตำบลทุ่งปลา	โคกโพธิ์	91.07	A	+10.90	ผ่าน
28	องค์การบริหารส่วนตำบลนาเกตุ	โคกโพธิ์	93.64	A	+27.68	ผ่าน
29	องค์การบริหารส่วนตำบลนาประดู่	โคกโพธิ์	94.28	A	+26.10	ผ่าน
30	องค์การบริหารส่วนตำบลบางโกระ	โคกโพธิ์	93.57	A	+8.15	ผ่าน
31	องค์การบริหารส่วนตำบลปากล่อ	โคกโพธิ์	93.17	A	+9.72	ผ่าน
32	องค์การบริหารส่วนตำบลป่าบอน	โคกโพธิ์	77.21	B	+25.08	ไม่ผ่าน
33	องค์การบริหารส่วนตำบลตะโละแมะนา	ทุ่งยางแดง	77.61	B	+8.88	ไม่ผ่าน
34	องค์การบริหารส่วนตำบลน้ำดำ	ทุ่งยางแดง	89.77	A	+25.74	ผ่าน
35	องค์การบริหารส่วนตำบลปากู	ทุ่งยางแดง	87.46	A	+19.22	ผ่าน
36	องค์การบริหารส่วนตำบลพิเทน	ทุ่งยางแดง	87.30	A	+8.62	ผ่าน
37	องค์การบริหารส่วนตำบลควน	ปะนาเระ	95.34	AA	+28.40	ผ่าน
38	องค์การบริหารส่วนตำบลคอกกระเบือ	ปะนาเระ	89.62	A	+8.69	ผ่าน



ที่	หน่วยงาน	อำเภอ	คะแนน 2564	ระดับผล การประเมิน	เปรียบเทียบ ปีที่ผ่านมา	เปรียบเทียบ กับเกณฑ์*
39	องค์การบริหารส่วนตำบลตอน	ปะนาเระ	80.90	B	+7.89	ไม่ผ่าน
40	องค์การบริหารส่วนตำบลท่าข้าม	ปะนาเระ	90.06	A	+0.29	ผ่าน
41	องค์การบริหารส่วนตำบลท่าน้ำ	ปะนาเระ	89.99	A	+5.96	ผ่าน
42	องค์การบริหารส่วนตำบลบ้านกลาง	ปะนาเระ	97.15	AA	+21.60	ผ่าน
43	องค์การบริหารส่วนตำบลบ้านนอก	ปะนาเระ	87.50	A	+18.55	ผ่าน
44	องค์การบริหารส่วนตำบลบ้านน้ำบ่อ	ปะนาเระ	84.71	B	+11.15	ไม่ผ่าน
45	องค์การบริหารส่วนตำบลกระเสาะ	มายอ	86.80	A	+7.97	ผ่าน
46	องค์การบริหารส่วนตำบลกระหวะ	มายอ	85.51	A	+34.49	ผ่าน
47	องค์การบริหารส่วนตำบลเกาะจัน	มายอ	86.87	A	+5.52	ผ่าน
48	องค์การบริหารส่วนตำบลตรัง	มายอ	68.32	C	+8.31	ไม่ผ่าน
49	องค์การบริหารส่วนตำบลถนน	มายอ	52.21	E	-2.82	ไม่ผ่าน
50	องค์การบริหารส่วนตำบลปะโด	มายอ	92.79	A	+30.03	ผ่าน
51	องค์การบริหารส่วนตำบลกลางา	มายอ	53.83	E	+7.18	ไม่ผ่าน
52	องค์การบริหารส่วนตำบลลูโบะฮิไร	มายอ	86.32	A	+7.09	ผ่าน
53	องค์การบริหารส่วนตำบลสะก้ำ	มายอ	77.09	B	+16.05	ไม่ผ่าน
54	องค์การบริหารส่วนตำบลสาคอบน	มายอ	72.63	C	+20.47	ไม่ผ่าน
55	องค์การบริหารส่วนตำบลกะมียอ	เมืองปัตตานี	85.31	A	+34.16	ผ่าน
56	องค์การบริหารส่วนตำบลคลองมานิง	เมืองปัตตานี	88.12	A	+14.40	ผ่าน
57	องค์การบริหารส่วนตำบลตะลุโบะ	เมืองปัตตานี	86.52	A	+17.45	ผ่าน
58	องค์การบริหารส่วนตำบลตันหยงลุโละ	เมืองปัตตานี	73.74	C	+18.40	ไม่ผ่าน
59	องค์การบริหารส่วนตำบลบานา	เมืองปัตตานี	89.32	A	+19.49	ผ่าน
60	องค์การบริหารส่วนตำบลบาราโหม	เมืองปัตตานี	97.94	AA	+19.08	ผ่าน
61	องค์การบริหารส่วนตำบลบาราเฮาะ	เมืองปัตตานี	94.23	A	+9.26	ผ่าน
62	องค์การบริหารส่วนตำบลปะกาะรัง	เมืองปัตตานี	77.01	B	-2.74	ไม่ผ่าน
63	องค์การบริหารส่วนตำบลปยุต	เมืองปัตตานี	92.29	A	+11.83	ผ่าน
64	องค์การบริหารส่วนตำบลป่าไร่	แม่ลาน	95.31	AA	+16.77	ผ่าน
65	องค์การบริหารส่วนตำบลม่วงเตี้ย	แม่ลาน	72.07	C	+2.25	ไม่ผ่าน
66	องค์การบริหารส่วนตำบลแม่ลาน	แม่ลาน	77.70	B	+13.17	ไม่ผ่าน
67	องค์การบริหารส่วนตำบลดอนทราย	ไม้แก่น	66.74	C	+9.53	ไม่ผ่าน
68	องค์การบริหารส่วนตำบลตะโละไทรทอง	ไม้แก่น	94.22	A	+28.60	ผ่าน
69	องค์การบริหารส่วนตำบลไทรทอง	ไม้แก่น	86.56	A	+9.74	ผ่าน
70	องค์การบริหารส่วนตำบลกระโด	ยะรัง	68.67	C	+10.24	ไม่ผ่าน
71	องค์การบริหารส่วนตำบลกอลำ	ยะรัง	70.15	C	+3.14	ไม่ผ่าน
72	องค์การบริหารส่วนตำบลเขาตุม	ยะรัง	75.68	B	-4.03	ไม่ผ่าน
73	องค์การบริหารส่วนตำบลคลองใหม่	ยะรัง	75.64	B	-4.04	ไม่ผ่าน
74	องค์การบริหารส่วนตำบลประจัน	ยะรัง	86.47	A	+3.51	ผ่าน
75	องค์การบริหารส่วนตำบลปิตุมุตี	ยะรัง	88.08	A	+11.70	ผ่าน
76	องค์การบริหารส่วนตำบลมะมาวี	ยะรัง	81.76	B	+9.35	ไม่ผ่าน
77	องค์การบริหารส่วนตำบลยะรัง	ยะรัง	88.11	A	+5.27	ผ่าน
78	องค์การบริหารส่วนตำบลระแว้ง	ยะรัง	84.90	B	+33.59	ไม่ผ่าน
79	องค์การบริหารส่วนตำบลวัด	ยะรัง	85.83	A	+10.18	ผ่าน
80	องค์การบริหารส่วนตำบลสะตาวา	ยะรัง	88.78	A	+9.82	ผ่าน
81	องค์การบริหารส่วนตำบลสนอ	ยะรัง	91.23	A	+19.64	ผ่าน
82	องค์การบริหารส่วนตำบลจะรัง	ยะหริ่ง	61.14	D	-8.60	ไม่ผ่าน
83	องค์การบริหารส่วนตำบลตะโละ	ยะหริ่ง	71.17	C	+13.19	ไม่ผ่าน
84	องค์การบริหารส่วนตำบลตะโละกาโปร์	ยะหริ่ง	90.46	A	+2.81	ผ่าน
85	องค์การบริหารส่วนตำบลตันหยงดालอ	ยะหริ่ง	95.69	AA	+11.43	ผ่าน





ที่	หน่วยงาน	อำเภอ	คะแนน 2564	ระดับผล การประเมิน	เปรียบเทียบ ปีที่ผ่านมา	เปรียบเทียบ กับเกณฑ์*
86	องค์การบริหารส่วนตำบลตาแกะ	ยะหริ่ง	94.03	A	+8.14	ผ่าน
87	องค์การบริหารส่วนตำบลตาไทร	ยะหริ่ง	95.29	AA	+3.78	ผ่าน
88	องค์การบริหารส่วนตำบลบาโลย	ยะหริ่ง	87.65	A	+9.42	ผ่าน
89	องค์การบริหารส่วนตำบลปายามูม้ง	ยะหริ่ง	88.71	A	+0.26	ผ่าน
90	องค์การบริหารส่วนตำบลมะนังยง	ยะหริ่ง	83.42	B	-1.79	ไม่ผ่าน
91	องค์การบริหารส่วนตำบลยามู	ยะหริ่ง	84.90	B	+3.28	ไม่ผ่าน
92	องค์การบริหารส่วนตำบลราตาปันยัง	ยะหริ่ง	80.27	B	-7.62	ไม่ผ่าน
93	องค์การบริหารส่วนตำบลสาบัน	ยะหริ่ง	90.11	A	+3.70	ผ่าน
94	องค์การบริหารส่วนตำบลหนองแรต	ยะหริ่ง	85.83	A	-2.33	ผ่าน
95	องค์การบริหารส่วนตำบลแหลมโพธิ์	ยะหริ่ง	77.30	B	+19.77	ไม่ผ่าน
96	องค์การบริหารส่วนตำบลกะคูนง	สายบุรี	94.33	A	+19.57	ผ่าน
97	องค์การบริหารส่วนตำบลตะบึง	สายบุรี	95.88	AA	+28.84	ผ่าน
98	องค์การบริหารส่วนตำบลบางเก่า	สายบุรี	93.23	A	+0.76	ผ่าน
99	องค์การบริหารส่วนตำบลบือระ	สายบุรี	90.56	A	+0.75	ผ่าน
100	องค์การบริหารส่วนตำบลปะเสยะวอ	สายบุรี	81.74	B	+20.41	ไม่ผ่าน
101	องค์การบริหารส่วนตำบลแป้น	สายบุรี	91.51	A	+16.75	ผ่าน
102	องค์การบริหารส่วนตำบลมะนังดาลำ	สายบุรี	54.21	E	-12.22	ไม่ผ่าน
103	องค์การบริหารส่วนตำบลชะหาร	สายบุรี	48.05	F	-22.14	ไม่ผ่าน
104	องค์การบริหารส่วนตำบลเกาะเปาะ	หนองจิก	75.81	B	-1.99	ไม่ผ่าน
105	องค์การบริหารส่วนตำบลคลองตันหยง	หนองจิก	95.56	AA	+1.17	ผ่าน
106	องค์การบริหารส่วนตำบลดอนรัก	หนองจิก	90.96	A	+18.35	ผ่าน
107	องค์การบริหารส่วนตำบลตาโต๊ะ	หนองจิก	75.94	B	+8.48	ไม่ผ่าน
108	องค์การบริหารส่วนตำบลตุง	หนองจิก	94.76	A	+8.50	ผ่าน
109	องค์การบริหารส่วนตำบลท่ากำชำ	หนองจิก	93.81	A	+27.36	ผ่าน
110	องค์การบริหารส่วนตำบลบางเขา	หนองจิก	76.92	B	+0.65	ไม่ผ่าน
111	องค์การบริหารส่วนตำบลบางควาว	หนองจิก	84.43	B	-1.48	ไม่ผ่าน
112	องค์การบริหารส่วนตำบลปูโละนุโย	หนองจิก	96.99	AA	+5.86	ผ่าน
113	องค์การบริหารส่วนตำบลยาปี	หนองจิก	95.42	AA	+16.28	ผ่าน
114	องค์การบริหารส่วนตำบลลิปะสะโง	หนองจิก	85.46	A	-5.95	ผ่าน

\*แผนแม่บทภายใต้ยุทธศาสตร์ชาติ ประเด็นการต่อต้านการทุจริตและประพฤติมิชอบ ได้กำหนดตัวชี้วัดหน่วยงานภาครัฐที่มีผลการประเมิน ITA ผ่านเกณฑ์ (85 คะแนนขึ้นไป) โดยในช่วงระยะปี พ.ศ. 2561 - 2565 กำหนดค่าเป้าหมายที่ร้อยละ 80



ผลการประเมินคุณธรรมและความโปร่งใสในการดำเนินงานของหน่วยงานภาครัฐ

ประจำปีงบประมาณ พ.ศ. 2564

ประเภทองค์กรปกครองส่วนท้องถิ่น

พื้นที่ภาค 9

จังหวัดพัทลุง

ที่	หน่วยงาน	อำเภอ	คะแนน 2564	ระดับผล การประเมิน	เปรียบเทียบ ปีที่ผ่านมา	เปรียบเทียบกับเกณฑ์*
1	องค์การบริหารส่วนจังหวัดพัทลุง	เมืองพัทลุง	97.52	AA	+23.51	ผ่าน
2	เทศบาลเมืองพัทลุง	เมืองพัทลุง	88.14	A	+15.57	ผ่าน
3	เทศบาลตำบลกงหรา	กงหรา	84.78	B	+13.81	ไม่ผ่าน
4	เทศบาลตำบลคลองทรายขาว	กงหรา	82.12	B	+15.30	ไม่ผ่าน
5	เทศบาลตำบลชะรัด	กงหรา	60.94	D	+3.79	ไม่ผ่าน
6	เทศบาลตำบลสมหวัง	กงหรา	62.13	D	+0.96	ไม่ผ่าน
7	เทศบาลตำบลเขาชัยสน	เขาชัยสน	73.87	C	-1.77	ไม่ผ่าน
8	เทศบาลตำบลโคกม่วง	เขาชัยสน	97.03	AA	+32.52	ผ่าน
9	เทศบาลตำบลจองถนน	เขาชัยสน	92.67	A	+18.28	ผ่าน
10	เทศบาลตำบลควนขนุน	ควนขนุน	87.57	A	+18.59	ผ่าน
11	เทศบาลตำบลดอนทราย	ควนขนุน	93.63	A	+6.32	ผ่าน
12	เทศบาลตำบลโดนดด้วน	ควนขนุน	85.68	A	+5.28	ผ่าน
13	เทศบาลตำบลทะเลน้อย	ควนขนุน	66.97	C	+6.26	ไม่ผ่าน
14	เทศบาลตำบลนาขยาย	ควนขนุน	65.97	C	-5.01	ไม่ผ่าน
15	เทศบาลตำบลบ้านสวน	ควนขนุน	86.71	A	+11.12	ผ่าน
16	เทศบาลตำบลพนาสูง	ควนขนุน	52.72	E	-6.23	ไม่ผ่าน
17	เทศบาลตำบลแพรกหา	ควนขนุน	57.59	D	+6.32	ไม่ผ่าน
18	เทศบาลตำบลมะกอกเหนือ	ควนขนุน	69.23	C	+3.31	ไม่ผ่าน
19	เทศบาลตำบลหนองพ้อ	ควนขนุน	80.80	B	+29.12	ไม่ผ่าน
20	เทศบาลตำบลแหลมโดนด	ควนขนุน	73.50	C	-7.34	ไม่ผ่าน
21	เทศบาลตำบลเขาหัวช้าง	ตะโหมด	55.98	D	+5.01	ไม่ผ่าน
22	เทศบาลตำบลคลองใหญ่	ตะโหมด	87.04	A	+25.43	ผ่าน
23	เทศบาลตำบลควนเสารัง	ตะโหมด	87.10	A	+8.65	ผ่าน
24	เทศบาลตำบลตะโหมด	ตะโหมด	91.66	A	+17.29	ผ่าน
25	เทศบาลตำบลแม่ขี	ตะโหมด	93.19	A	+2.51	ผ่าน
26	เทศบาลตำบลท่ามะเดื่อ	บางแก้ว	86.66	A	+3.75	ผ่าน
27	เทศบาลตำบลบางแก้ว	บางแก้ว	82.86	B	+2.87	ไม่ผ่าน
28	เทศบาลตำบลเกาะนางคำ	ปากพะยูน	75.07	B	-1.05	ไม่ผ่าน
29	เทศบาลตำบลดอนทราย	ปากพะยูน	88.49	A	+13.27	ผ่าน
30	เทศบาลตำบลดอนประดู่	ปากพะยูน	76.04	B	-4.02	ไม่ผ่าน
31	เทศบาลตำบลปากพะยูน	ปากพะยูน	61.66	D	-6.07	ไม่ผ่าน
32	เทศบาลตำบลหารหา	ปากพะยูน	83.99	B	-0.70	ไม่ผ่าน
33	เทศบาลตำบลอ่าวพะยูน	ปากพะยูน	82.74	B	+17.01	ไม่ผ่าน
34	เทศบาลตำบลป่าบอน	ป่าบอน	82.31	B	+10.74	ไม่ผ่าน
35	เทศบาลตำบลบ้านพร้าว	ป่าพะยอม	62.68	D	+5.27	ไม่ผ่าน
36	เทศบาลตำบลลานข่อย	ป่าพะยอม	64.43	D	+1.63	ไม่ผ่าน
37	เทศบาลตำบลเขาเจ็ยก	เมืองพัทลุง	76.73	B	+3.13	ไม่ผ่าน
38	เทศบาลตำบลโคกชะงาย	เมืองพัทลุง	83.64	B	+11.61	ไม่ผ่าน



ที่	หน่วยงาน	อำเภอ	คะแนน 2564	ระดับผล การประเมิน	เปรียบเทียบ ปีที่ผ่านมา	เปรียบเทียบ กับเกณฑ์*
39	เทศบาลตำบลตำนาน	เมืองพัทลุง	72.79	C	-1.31	ไม่ผ่าน
40	เทศบาลตำบลท่าแค	เมืองพัทลุง	92.48	A	+17.70	ผ่าน
41	เทศบาลตำบลท่ามิหรำ	เมืองพัทลุง	83.61	B	-5.44	ไม่ผ่าน
42	เทศบาลตำบลนาท่อม	เมืองพัทลุง	66.66	C	-22.26	ไม่ผ่าน
43	เทศบาลตำบลนาโหนด	เมืองพัทลุง	79.64	B	+12.35	ไม่ผ่าน
44	เทศบาลตำบลปรางหมู่	เมืองพัทลุง	93.62	A	+3.49	ผ่าน
45	เทศบาลตำบลพญาขัน	เมืองพัทลุง	78.78	B	+1.89	ไม่ผ่าน
46	เทศบาลตำบลรมเมือง	เมืองพัทลุง	62.88	D	-0.99	ไม่ผ่าน
47	เทศบาลตำบลชุมพล	ศรีนครินทร์	64.40	D	+3.45	ไม่ผ่าน
48	เทศบาลตำบลบ้านนา	ศรีนครินทร์	95.62	AA	+3.18	ผ่าน
49	เทศบาลตำบลลำสินธุ์	ศรีนครินทร์	70.18	C	+15.46	ไม่ผ่าน
50	เทศบาลตำบลอ่างทอง	ศรีนครินทร์	73.73	C	-5.26	ไม่ผ่าน
51	องค์การบริหารส่วนตำบลคลองเฉลิม	กงหรา	92.06	A	+17.03	ผ่าน
52	องค์การบริหารส่วนตำบลเขาชัยสน	เขาชัยสน	84.40	B	+21.57	ไม่ผ่าน
53	องค์การบริหารส่วนตำบลควนขนุน	เขาชัยสน	78.39	B	-6.47	ไม่ผ่าน
54	องค์การบริหารส่วนตำบลห่านโพธิ์	เขาชัยสน	69.95	C	-13.55	ไม่ผ่าน
55	องค์การบริหารส่วนตำบลชะมวง	ควนขนุน	95.98	AA	+41.41	ผ่าน
56	องค์การบริหารส่วนตำบลปันแต	ควนขนุน	94.61	A	+14.11	ผ่าน
57	องค์การบริหารส่วนตำบลพนมวังค์	ควนขนุน	65.63	C	-5.31	ไม่ผ่าน
58	องค์การบริหารส่วนตำบลโคกสัก	บางแก้ว	92.59	A	+18.29	ผ่าน
59	องค์การบริหารส่วนตำบลนาปะขอ	บางแก้ว	93.44	A	+2.82	ผ่าน
60	องค์การบริหารส่วนตำบลเกาะหมาก	ปากพะยูน	89.28	A	+14.55	ผ่าน
61	องค์การบริหารส่วนตำบลฝาละมี	ปากพะยูน	94.05	A	+17.32	ผ่าน
62	องค์การบริหารส่วนตำบลโคกทราย	ป่าบอน	85.29	A	+17.68	ผ่าน
63	องค์การบริหารส่วนตำบลทุ่งนารี	ป่าบอน	80.12	B	+8.72	ไม่ผ่าน
64	องค์การบริหารส่วนตำบลป่าบอน	ป่าบอน	85.58	A	+24.19	ผ่าน
65	องค์การบริหารส่วนตำบลวังใหม่	ป่าบอน	93.31	A	+21.79	ผ่าน
66	องค์การบริหารส่วนตำบลหนองธง	ป่าบอน	65.07	C	-18.73	ไม่ผ่าน
67	องค์การบริหารส่วนตำบลเกาะเต่า	ป่าพะยอม	79.86	B	+2.67	ไม่ผ่าน
68	องค์การบริหารส่วนตำบลป่าพะยอม	ป่าพะยอม	71.25	C	+13.49	ไม่ผ่าน
69	องค์การบริหารส่วนตำบลควนมะพร้าว	เมืองพัทลุง	71.65	C	+3.71	ไม่ผ่าน
70	องค์การบริหารส่วนตำบลชัยบุรี	เมืองพัทลุง	80.46	B	-4.96	ไม่ผ่าน
71	องค์การบริหารส่วนตำบลลำปำ	เมืองพัทลุง	82.94	B	-1.23	ไม่ผ่าน
72	องค์การบริหารส่วนตำบลเขาปู่	ศรีบรรพต	66.03	C	-4.35	ไม่ผ่าน
73	องค์การบริหารส่วนตำบลเขาย่า	ศรีบรรพต	89.46	A	+12.16	ผ่าน
74	องค์การบริหารส่วนตำบลตะพาน	ศรีบรรพต	83.94	B	-4.09	ไม่ผ่าน

\*แผนแม่บทภายใต้ยุทธศาสตร์ชาติ ประเด็นการต่อต้านการทุจริตและประพฤติมิชอบ ได้กำหนดตัวชี้วัดหน่วยงานภาครัฐที่มีผลการประเมิน ITA ผ่านเกณฑ์ (85 คะแนนขึ้นไป) โดยในช่วงระยะปี พ.ศ. 2561 - 2565 กำหนดค่าเป้าหมายที่ร้อยละ 80



ผลการประเมินคุณธรรมและความโปร่งใสในการดำเนินงานของหน่วยงานภาครัฐ

ประจำปีงบประมาณ พ.ศ. 2564  
ประเภทองค์กรปกครองส่วนท้องถิ่น  
พื้นที่ภาค 9  
จังหวัดยะลา

ที่	หน่วยงาน	อำเภอ	คะแนน 2564	ระดับผล การประเมิน	เปรียบเทียบ ปีที่ผ่านมา	เปรียบเทียบกับเกณฑ์*
1	องค์การบริหารส่วนจังหวัดยะลา	เมืองยะลา	92.48	A	+3.62	ผ่าน
2	เทศบาลนครยะลา	เมืองยะลา	87.78	A	+11.96	ผ่าน
3	เทศบาลเมืองเบตง	เบตง	85.49	A	+7.33	ผ่าน
4	เทศบาลเมืองสะเตงนอก	เมืองยะลา	85.56	A	+24.77	ผ่าน
5	เทศบาลตำบลคอกช้าง	ธารโต	64.02	D	-1.83	ไม่ผ่าน
6	เทศบาลตำบลเขื่อนบางลาง	บันนังสตา	84.12	B	+3.93	ไม่ผ่าน
7	เทศบาลตำบลบันนังสตา	บันนังสตา	93.12	A	+10.84	ผ่าน
8	เทศบาลตำบลธารน้ำทิพย์	เบตง	76.93	B	-1.42	ไม่ผ่าน
9	เทศบาลตำบลท่าสาป	เมืองยะลา	90.03	A	+1.27	ผ่าน
10	เทศบาลตำบลบุตี	เมืองยะลา	60.18	D	-1.87	ไม่ผ่าน
11	เทศบาลตำบลยุโป	เมืองยะลา	72.95	C	+3.47	ไม่ผ่าน
12	เทศบาลตำบลลำใหม่	เมืองยะลา	96.00	AA	+32.02	ผ่าน
13	เทศบาลตำบลปะแต	ยะหา	75.35	B	+14.27	ไม่ผ่าน
14	เทศบาลตำบลยะหา	ยะหา	89.45	A	+20.54	ผ่าน
15	เทศบาลตำบลโกตาบารู	รามัน	57.87	D	-7.91	ไม่ผ่าน
16	เทศบาลตำบลลาลอ	รามัน	77.86	B	-4.95	ไม่ผ่าน
17	เทศบาลตำบลเมืองรามันท์	รามัน	78.41	B	+14.04	ไม่ผ่าน
18	องค์การบริหารส่วนตำบลกรงปินัง	กรงปินัง	90.73	A	+5.96	ผ่าน
19	องค์การบริหารส่วนตำบลปูโรง	กรงปินัง	86.14	A	+11.55	ผ่าน
20	องค์การบริหารส่วนตำบลสะเอะ	กรงปินัง	60.54	D	-0.39	ไม่ผ่าน
21	องค์การบริหารส่วนตำบลห้วยกระตัง	กรงปินัง	57.15	D	-16.09	ไม่ผ่าน
22	องค์การบริหารส่วนตำบลกาบัง	กาบัง	88.21	A	+15.24	ผ่าน
23	องค์การบริหารส่วนตำบลลาละ	กาบัง	78.67	B	+10.84	ไม่ผ่าน
24	องค์การบริหารส่วนตำบลคีรีเขต	ธารโต	66.20	C	-19.59	ไม่ผ่าน
25	องค์การบริหารส่วนตำบลธารโต	ธารโต	70.02	C	+15.43	ไม่ผ่าน
26	องค์การบริหารส่วนตำบลบ้านแห	ธารโต	93.96	A	+10.13	ผ่าน
27	องค์การบริหารส่วนตำบลแม่หวาด	ธารโต	75.19	B	+4.14	ไม่ผ่าน
28	องค์การบริหารส่วนตำบลตลิ่งชัน	บันนังสตา	67.36	C	+10.26	ไม่ผ่าน
29	องค์การบริหารส่วนตำบลตานะปุเต๊ะ	บันนังสตา	50.05	E	+8.06	ไม่ผ่าน
30	องค์การบริหารส่วนตำบลถ้ำทะลุ	บันนังสตา	82.21	B	+14.74	ไม่ผ่าน
31	องค์การบริหารส่วนตำบลบันนังสตา	บันนังสตา	88.36	A	+21.64	ผ่าน
32	องค์การบริหารส่วนตำบลบาเจาะ	บันนังสตา	90.92	A	+9.60	ผ่าน
33	องค์การบริหารส่วนตำบลตานะแมเราะ	เบตง	62.68	D	-19.22	ไม่ผ่าน
34	องค์การบริหารส่วนตำบลยะรม	เบตง	80.06	B	+18.45	ไม่ผ่าน
35	องค์การบริหารส่วนตำบลอัยเยอร์เวง	เบตง	69.16	C	+7.60	ไม่ผ่าน
36	องค์การบริหารส่วนตำบลตาเซะ	เมืองยะลา	78.69	B	+4.29	ไม่ผ่าน
37	องค์การบริหารส่วนตำบลบันนังสาเรง	เมืองยะลา	90.40	A	+5.22	ผ่าน
38	องค์การบริหารส่วนตำบลเปาะเล็ง	เมืองยะลา	96.23	AA	+17.02	ผ่าน



ที่	หน่วยงาน	อำเภอ	คะแนน 2564	ระดับผล การประเมิน	เปรียบเทียบ ปีที่ผ่านมา	เปรียบเทียบกับ เกณฑ์*
39	องค์การบริหารส่วนตำบลพร่อน	เมืองยะลา	92.88	A	+9.51	ผ่าน
40	องค์การบริหารส่วนตำบลยะลา	เมืองยะลา	74.86	C	+4.98	ไม่ผ่าน
41	องค์การบริหารส่วนตำบลลำพะยา	เมืองยะลา	98.41	AA	+4.71	ผ่าน
42	องค์การบริหารส่วนตำบลลำใหม่	เมืองยะลา	82.16	B	+10.20	ไม่ผ่าน
43	องค์การบริหารส่วนตำบลลิติก	เมืองยะลา	97.48	AA	+12.99	ผ่าน
44	องค์การบริหารส่วนตำบลหน้าถ้ำ	เมืองยะลา	79.62	B	+8.30	ไม่ผ่าน
45	องค์การบริหารส่วนตำบลกาตอง	ยะหา	50.52	E	-3.45	ไม่ผ่าน
46	องค์การบริหารส่วนตำบลตาชี	ยะหา	89.80	A	-1.14	ผ่าน
47	องค์การบริหารส่วนตำบลบาโงยซิแน	ยะหา	85.46	A	+5.26	ผ่าน
48	องค์การบริหารส่วนตำบลบาโร๊ะ	ยะหา	74.12	C	-9.73	ไม่ผ่าน
49	องค์การบริหารส่วนตำบลยะหา	ยะหา	70.62	C	-5.06	ไม่ผ่าน
50	องค์การบริหารส่วนตำบลละแอ	ยะหา	93.52	A	+0.91	ผ่าน
51	องค์การบริหารส่วนตำบลกอตืออระ	รามัน	74.04	C	+8.73	ไม่ผ่าน
52	องค์การบริหารส่วนตำบลกายูบอเกาะ	รามัน	89.95	A	+4.88	ผ่าน
53	องค์การบริหารส่วนตำบลกาลอ	รามัน	74.25	C	+14.04	ไม่ผ่าน
54	องค์การบริหารส่วนตำบลกาลูปัง	รามัน	94.08	A	+18.96	ผ่าน
55	องค์การบริหารส่วนตำบลเกาะรอ	รามัน	69.39	C	+7.52	ไม่ผ่าน
56	องค์การบริหารส่วนตำบลจะเก๊ะ	รามัน	87.74	A	+18.88	ผ่าน
57	องค์การบริหารส่วนตำบลตะโละทะเลอ	รามัน	79.65	B	-2.96	ไม่ผ่าน
58	องค์การบริหารส่วนตำบลท่าธง	รามัน	78.23	B	-7.87	ไม่ผ่าน
59	องค์การบริหารส่วนตำบลเนินงาม	รามัน	61.84	D	-4.86	ไม่ผ่าน
60	องค์การบริหารส่วนตำบลบาโงย	รามัน	91.21	A	-1.43	ผ่าน
61	องค์การบริหารส่วนตำบลบือมัง	รามัน	72.76	C	-13.16	ไม่ผ่าน
62	องค์การบริหารส่วนตำบลยะด๊ะ	รามัน	67.03	C	-5.31	ไม่ผ่าน
63	องค์การบริหารส่วนตำบลวังพญา	รามัน	87.55	A	+2.91	ผ่าน
64	องค์การบริหารส่วนตำบลอาซ่อง	รามัน	85.58	A	+4.70	ผ่าน

\*แผนแม่บทภายใต้ยุทธศาสตร์ชาติ ประเด็นการต่อต้านการทุจริตและประพฤติมิชอบ ได้กำหนดตัวชี้วัดหน่วยงานภาครัฐที่มีผลการประเมิน ITA ผ่านเกณฑ์ (85 คะแนนขึ้นไป) โดยในช่วงระยะปี พ.ศ. 2561 - 2565 กำหนดค่าเป้าหมายที่ร้อยละ 80



ผลการประเมินคุณธรรมและความโปร่งใสในการดำเนินงานของหน่วยงานภาครัฐ

ประจำปีงบประมาณ พ.ศ. 2564

ประเภทองค์กรปกครองส่วนท้องถิ่น

พื้นที่ภาค 9

จังหวัดสงขลา

ที่	หน่วยงาน	อำเภอ	คะแนน 2564	ระดับผล การประเมิน	เปรียบเทียบ ปีที่ผ่านมา	เปรียบเทียบ กับเกณฑ์*
1	องค์การบริหารส่วนจังหวัดสงขลา	เมืองสงขลา	89.89	A	+11.50	ผ่าน
2	เทศบาลนครสงขลา	เมืองสงขลา	85.80	A	+0.11	ผ่าน
3	เทศบาลนครหาดใหญ่	หาดใหญ่	94.04	A	+7.48	ผ่าน
4	เทศบาลเมืองเขารูปช้าง	เมืองสงขลา	85.67	A	-2.47	ผ่าน
5	เทศบาลเมืองกำแพงเพชร	รัตภูมิ	95.84	AA	+22.04	ผ่าน
6	เทศบาลเมืองปาดังเบซาร์	สะเดา	88.13	A	+26.35	ผ่าน
7	เทศบาลเมืองสะเดา	สะเดา	96.67	AA	+34.57	ผ่าน
8	เทศบาลเมืองม่วงงาม	สิงหนคร	93.42	A	+22.70	ผ่าน
9	เทศบาลเมืองสิงหนคร	สิงหนคร	81.39	B	+24.39	ไม่ผ่าน
10	เทศบาลเมืองคลองแห	หาดใหญ่	82.14	B	+23.42	ไม่ผ่าน
11	เทศบาลเมืองควนลัง	หาดใหญ่	92.90	A	+17.39	ผ่าน
12	เทศบาลเมืองคอกหงส์	หาดใหญ่	87.10	A	+15.53	ผ่าน
13	เทศบาลเมืองทุ่งตำเสา	หาดใหญ่	80.57	B	+14.20	ไม่ผ่าน
14	เทศบาลเมืองบ้านพรุ	หาดใหญ่	90.64	A	+16.64	ผ่าน
15	เทศบาลตำบลกระเสสินธุ์	กระเสสินธุ์	68.28	C	+5.98	ไม่ผ่าน
16	เทศบาลตำบลเชิงแส	กระเสสินธุ์	73.64	C	+11.78	ไม่ผ่าน
17	เทศบาลตำบลโคกม่วง	คลองหอยโข่ง	89.97	A	+19.63	ผ่าน
18	เทศบาลตำบลทุ่งลาน	คลองหอยโข่ง	96.44	AA	+12.50	ผ่าน
19	เทศบาลตำบลควนเนียง	ควนเนียง	68.73	C	-3.64	ไม่ผ่าน
20	เทศบาลตำบลบางเหรียง	ควนเนียง	77.72	B	-2.91	ไม่ผ่าน
21	เทศบาลตำบลจะนะ	จะนะ	82.86	B	-0.50	ไม่ผ่าน
22	เทศบาลตำบลนาทับ	จะนะ	77.70	B	+4.97	ไม่ผ่าน
23	เทศบาลตำบลบ้านนา	จะนะ	93.13	A	+0.33	ผ่าน
24	เทศบาลตำบลเทพา	เทพา	70.21	C	+17.36	ไม่ผ่าน
25	เทศบาลตำบลลำไพล	เทพา	86.51	A	+15.37	ผ่าน
26	เทศบาลตำบลนาทวี	นาทวี	62.01	D	+3.68	ไม่ผ่าน
27	เทศบาลตำบลนาทวีนอก	นาทวี	62.66	D	+0.63	ไม่ผ่าน
28	เทศบาลตำบลท่าช้าง	บางกล่ำ	85.06	A	+21.65	ผ่าน
29	เทศบาลตำบลบ้านหาร	บางกล่ำ	72.06	C	+14.08	ไม่ผ่าน
30	เทศบาลตำบลเกาะแต้ว	เมืองสงขลา	69.67	C	-0.94	ไม่ผ่าน
31	เทศบาลตำบลพะวง	เมืองสงขลา	72.05	C	-1.69	ไม่ผ่าน
32	เทศบาลตำบลบ่อตรู	ระโนด	74.85	C	+4.79	ไม่ผ่าน
33	เทศบาลตำบลปากแตระ	ระโนด	89.05	A	+17.95	ผ่าน
34	เทศบาลตำบลระโนด	ระโนด	85.66	A	+5.68	ผ่าน
35	เทศบาลตำบลกำแพงเพชร	รัตภูมิ	89.25	A	+1.22	ผ่าน
36	เทศบาลตำบลคูหาใต้	รัตภูมิ	69.24	C	-5.87	ไม่ผ่าน
37	เทศบาลตำบลนาสีทอง	รัตภูมิ	54.37	E	-8.20	ไม่ผ่าน
38	เทศบาลตำบลสทิงพระ	สทิงพระ	84.93	B	+6.42	ไม่ผ่าน



ที่	หน่วยงาน	อำเภอ	คะแนน 2564	ระดับผล การประเมิน	เปรียบเทียบ ปีที่ผ่านมา	เปรียบเทียบ กับเกณฑ์*
39	เทศบาลตำบลคลองแวง	สະເຂດ	86.89	A	+10.81	ผ่าน
40	เทศบาลตำบลปริก	สະເຂດ	96.36	AA	+23.86	ผ่าน
41	เทศบาลตำบลป่าดง	สະເຂດ	83.90	B	+11.24	ไม่ผ่าน
42	เทศบาลตำบลสำนักขาม	สະເຂດ	96.43	AA	+28.56	ผ่าน
43	เทศบาลตำบลท่าพระยา	ສະບ້າຍ້ອຍ	93.31	A	+25.24	ผ่าน
44	เทศบาลตำบลสะบ้าย้อย	ສະບ້າຍ້ອຍ	87.09	A	+26.07	ผ่าน
45	เทศบาลตำบลชะแล้	ສິງหนຸກ	61.37	D	+9.57	ไม่ผ่าน
46	เทศบาลตำบลคูเต่า	ຫາດໃຫຍ່	66.79	C	-2.82	ไม่ผ่าน
47	เทศบาลตำบลน้ำน้อย	ຫາດໃຫຍ່	60.59	D	+5.45	ไม่ผ่าน
48	เทศบาลตำบลบ้านไร่	ຫາດໃຫຍ່	86.91	A	+24.83	ผ่าน
49	เทศบาลตำบลพะตง	ຫາດໃຫຍ່	67.10	C	+3.75	ไม่ผ่าน
50	องค์การบริหารส่วนตำบลเกาะใหญ่	ກະແສສິນຊື່	71.02	C	+15.68	ไม่ผ่าน
51	องค์การบริหารส่วนตำบลโรง	ກະແສສິນຊື່	87.40	A	+2.75	ผ่าน
52	องค์การบริหารส่วนตำบลคลองหลา	ຊຸ່ງໂພງ	93.48	A	+11.84	ผ่าน
53	องค์การบริหารส่วนตำบลคลองหอยโข่ง	ຊຸ່ງໂພງ	88.80	A	+9.25	ผ่าน
54	องค์การบริหารส่วนตำบลควนโส	ຄວນເນີງ	85.31	A	+4.66	ผ่าน
55	องค์การบริหารส่วนตำบลรัตนภูมิ	ຄວນເນີງ	78.10	B	+12.42	ไม่ผ่าน
56	องค์การบริหารส่วนตำบลห้วยลึก	ຄວນເນີງ	91.21	A	+20.16	ผ่าน
57	องค์การบริหารส่วนตำบลขุนดีตหวาย	ຈະນະ	95.68	AA	+7.89	ผ่าน
58	องค์การบริหารส่วนตำบลคลองเปียง	ຈະນະ	83.42	B	+6.23	ไม่ผ่าน
59	องค์การบริหารส่วนตำบลคู	ຈະນະ	66.67	C	+0.65	ไม่ผ่าน
60	องค์การบริหารส่วนตำบลแค	ຈະນະ	71.71	C	+9.96	ไม่ผ่าน
61	องค์การบริหารส่วนตำบลจะโหนด	ຈະນະ	82.35	B	+15.38	ไม่ผ่าน
62	องค์การบริหารส่วนตำบลถ้ำสิงห์	ຈະນະ	83.22	B	+14.39	ไม่ผ่าน
63	องค์การบริหารส่วนตำบลท่าหม้อไทร	ຈະນະ	51.50	E	-1.18	ไม่ผ่าน
64	องค์การบริหารส่วนตำบลนาหว้า	ຈະນະ	88.89	A	+4.82	ผ่าน
65	องค์การบริหารส่วนตำบลน้ำขาว	ຈະນະ	92.65	A	+6.05	ผ่าน
66	องค์การบริหารส่วนตำบลป่าชิง	ຈະນະ	84.39	B	+17.34	ไม่ผ่าน
67	องค์การบริหารส่วนตำบลสะกอม	ຈະນະ	94.23	A	+10.68	ผ่าน
68	องค์การบริหารส่วนตำบลสะพานไม้แก่น	ຈະນະ	89.57	A	+19.44	ผ่าน
69	องค์การบริหารส่วนตำบลเกาะสะบ้า	ເທພາ	89.50	A	+3.60	ผ่าน
70	องค์การบริหารส่วนตำบลท่าม่วง	ເທພາ	67.70	C	+11.51	ไม่ผ่าน
71	องค์การบริหารส่วนตำบลเทพา	ເທພາ	91.57	A	+17.65	ผ่าน
72	องค์การบริหารส่วนตำบลปากบาง	ເທພາ	73.37	C	+18.65	ไม่ผ่าน
73	องค์การบริหารส่วนตำบลวังใหญ่	ເທພາ	91.70	A	+10.61	ผ่าน
74	องค์การบริหารส่วนตำบลสะกอม	ເທພາ	73.77	C	+9.14	ไม่ผ่าน
75	องค์การบริหารส่วนตำบลคลองขวาง	ນາทຸ້ງ	79.02	B	+31.04	ไม่ผ่าน
76	องค์การบริหารส่วนตำบลคลองทราย	ນາทຸ້ງ	79.24	B	+18.89	ไม่ผ่าน
77	องค์การบริหารส่วนตำบลฉาง	ນາทຸ້ງ	90.11	A	+6.77	ผ่าน
78	องค์การบริหารส่วนตำบลทับช้าง	ນາทຸ້ງ	59.53	D	+4.10	ไม่ผ่าน
79	องค์การบริหารส่วนตำบลท่าประดู่	ນາทຸ້ງ	64.80	D	+5.86	ไม่ผ่าน
80	องค์การบริหารส่วนตำบลนาหมอศรี	ນາทຸ້ງ	90.33	A	+11.93	ผ่าน
81	องค์การบริหารส่วนตำบลประกอบ	ນາทຸ້ງ	59.40	D	-6.71	ไม่ผ่าน
82	องค์การบริหารส่วนตำบลปลักหนู	ນາทຸ້ງ	66.16	C	+17.25	ไม่ผ่าน
83	องค์การบริหารส่วนตำบลสะท่อน	ນາทຸ້ງ	66.00	C	+4.73	ไม่ผ่าน
84	องค์การบริหารส่วนตำบลคลองหรีง	ນາໂມ່ມ	81.26	B	+19.50	ไม่ผ่าน
85	องค์การบริหารส่วนตำบลทุ่งขี้มัน	ນາໂມ່ມ	89.21	A	+21.19	ผ่าน



ที่	หน่วยงาน	อำเภอ	คะแนน 2564	ระดับผล การประเมิน	เปรียบเทียบ ปีที่ผ่านมา	เปรียบเทียบ กับเกณฑ์*
86	องค์การบริหารส่วนตำบลนาหม่อม	นาหม่อม	64.14	D	+2.44	ไม่ผ่าน
87	องค์การบริหารส่วนตำบลพิจิตร	นาหม่อม	89.60	A	+15.50	ผ่าน
88	องค์การบริหารส่วนตำบลบางกล้า	บางกล้า	88.69	A	+18.05	ผ่าน
89	องค์การบริหารส่วนตำบลแม่athom	บางกล้า	93.80	A	+7.08	ผ่าน
90	องค์การบริหารส่วนตำบลเกาะยอ	เมืองสงขลา	82.06	B	+15.27	ไม่ผ่าน
91	องค์การบริหารส่วนตำบลทุ่งหวัง	เมืองสงขลา	73.72	C	-5.17	ไม่ผ่าน
92	องค์การบริหารส่วนตำบลคลองแดน	ระโนด	89.39	A	+8.52	ผ่าน
93	องค์การบริหารส่วนตำบลแดนสงวน	ระโนด	67.37	C	-0.34	ไม่ผ่าน
94	องค์การบริหารส่วนตำบลตะเครียะ	ระโนด	92.05	A	+9.06	ผ่าน
95	องค์การบริหารส่วนตำบลท่าบอน	ระโนด	94.79	A	+16.72	ผ่าน
96	องค์การบริหารส่วนตำบลบ้านขาว	ระโนด	74.96	C	+4.11	ไม่ผ่าน
97	องค์การบริหารส่วนตำบลบ้านใหม่	ระโนด	73.59	C	+16.58	ไม่ผ่าน
98	องค์การบริหารส่วนตำบลพังยาง	ระโนด	94.58	A	+16.77	ผ่าน
99	องค์การบริหารส่วนตำบลระโนด	ระโนด	92.73	A	+10.83	ผ่าน
100	องค์การบริหารส่วนตำบลระวะ	ระโนด	85.34	A	+10.41	ผ่าน
101	องค์การบริหารส่วนตำบลวัดสน	ระโนด	69.42	C	+5.79	ไม่ผ่าน
102	องค์การบริหารส่วนตำบลเขาพระ	รัตภูมิ	89.26	A	+29.13	ผ่าน
103	องค์การบริหารส่วนตำบลควนรู	รัตภูมิ	72.66	C	+12.43	ไม่ผ่าน
104	องค์การบริหารส่วนตำบลท่าชะมวง	รัตภูมิ	91.65	A	+12.02	ผ่าน
105	องค์การบริหารส่วนตำบลกระดังงา	สทิงพระ	74.90	C	-1.46	ไม่ผ่าน
106	องค์การบริหารส่วนตำบลคลองรี	สทิงพระ	78.02	B	-2.16	ไม่ผ่าน
107	องค์การบริหารส่วนตำบลคูขุด	สทิงพระ	95.20	AA	+16.18	ผ่าน
108	องค์การบริหารส่วนตำบลจะหังพระ	สทิงพระ	66.48	C	-3.50	ไม่ผ่าน
109	องค์การบริหารส่วนตำบลชุมพล	สทิงพระ	62.04	D	-0.18	ไม่ผ่าน
110	องค์การบริหารส่วนตำบลตีหลวง	สทิงพระ	93.59	A	+20.52	ผ่าน
111	องค์การบริหารส่วนตำบลท่าหิน	สทิงพระ	90.68	A	+6.24	ผ่าน
112	องค์การบริหารส่วนตำบลปอดาน	สทิงพระ	67.53	C	+0.42	ไม่ผ่าน
113	องค์การบริหารส่วนตำบลปอดแดง	สทิงพระ	62.84	D	-10.36	ไม่ผ่าน
114	องค์การบริหารส่วนตำบลวัดจันทร์	สทิงพระ	77.21	B	-3.36	ไม่ผ่าน
115	องค์การบริหารส่วนตำบลสนามชัย	สทิงพระ	85.02	A	+16.19	ผ่าน
116	องค์การบริหารส่วนตำบลเขามิเกียรติ	สะเดา	94.38	A	+27.47	ผ่าน
117	องค์การบริหารส่วนตำบลท่าโพธิ์	สะเดา	88.58	A	+27.09	ผ่าน
118	องค์การบริหารส่วนตำบลทุ่งหมอ	สะเดา	65.69	C	-3.26	ไม่ผ่าน
119	องค์การบริหารส่วนตำบลปริก	สะเดา	95.18	AA	+36.62	ผ่าน
120	องค์การบริหารส่วนตำบลพังลา	สะเดา	77.31	B	+7.92	ไม่ผ่าน
121	องค์การบริหารส่วนตำบลสำนักแก้ว	สะเดา	71.80	C	+0.70	ไม่ผ่าน
122	องค์การบริหารส่วนตำบลเขาแดง	สะบ้าย้อย	59.10	D	+5.36	ไม่ผ่าน
123	องค์การบริหารส่วนตำบลคูหา	สะบ้าย้อย	72.18	C	-9.66	ไม่ผ่าน
124	องค์การบริหารส่วนตำบลจะแหน	สะบ้าย้อย	71.94	C	-0.34	ไม่ผ่าน
125	องค์การบริหารส่วนตำบลทุ่งพอ	สะบ้าย้อย	87.52	A	+17.92	ผ่าน
126	องค์การบริหารส่วนตำบลธารคีรี	สะบ้าย้อย	77.91	B	+7.27	ไม่ผ่าน
127	องค์การบริหารส่วนตำบลบ้านโหนด	สะบ้าย้อย	64.05	D	+5.75	ไม่ผ่าน
128	องค์การบริหารส่วนตำบลบาไทย	สะบ้าย้อย	75.79	B	+21.85	ไม่ผ่าน
129	องค์การบริหารส่วนตำบลเปียน	สะบ้าย้อย	69.21	C	+12.37	ไม่ผ่าน
130	องค์การบริหารส่วนตำบลชิงโค	สิงหนคร	62.56	D	+0.37	ไม่ผ่าน
131	องค์การบริหารส่วนตำบลท่าบ	สิงหนคร	90.76	A	+24.16	ผ่าน
132	องค์การบริหารส่วนตำบลบางเขียด	สิงหนคร	62.58	D	+12.26	ไม่ผ่าน





ที่	หน่วยงาน	อำเภอ	คะแนน 2564	ระดับผล การประเมิน	เปรียบเทียบ ปีที่ผ่านมา	เปรียบเทียบ กับเกณฑ์*
133	องค์การบริหารส่วนตำบลปากร่อ	สิงหนคร	72.69	C	+11.60	ไม่ผ่าน
134	องค์การบริหารส่วนตำบลป่าขาด	สิงหนคร	99.09	AA	+24.43	ผ่าน
135	องค์การบริหารส่วนตำบลลำแดง	สิงหนคร	79.79	B	+10.97	ไม่ผ่าน
136	องค์การบริหารส่วนตำบลวัดขนุน	สิงหนคร	74.67	C	+11.20	ไม่ผ่าน
137	องค์การบริหารส่วนตำบลคลองอู่ตะเภา	หาดใหญ่	89.74	A	+12.13	ผ่าน
138	องค์การบริหารส่วนตำบลฉลุง	หาดใหญ่	75.60	B	+14.16	ไม่ผ่าน
139	องค์การบริหารส่วนตำบลท่าข้าม	หาดใหญ่	90.38	A	+19.76	ผ่าน
140	องค์การบริหารส่วนตำบลทุ่งใหญ่	หาดใหญ่	93.16	A	+33.01	ผ่าน
141	องค์การบริหารส่วนตำบลพะตง	หาดใหญ่	61.01	D	+8.20	ไม่ผ่าน

\*แผนแม่บทภายใต้ยุทธศาสตร์ชาติ ประเด็นการต่อต้านการทุจริตและประพฤติมิชอบ ได้กำหนดตัวชี้วัดหน่วยงานภาครัฐที่มีผลการประเมิน ITA ผ่านเกณฑ์ (85 คะแนนขึ้นไป) โดยในช่วงระยะปี พ.ศ. 2561 - 2565 กำหนดค่าเป้าหมายที่ร้อยละ 80



ผลการประเมินคุณธรรมและความโปร่งใสในการดำเนินงานของหน่วยงานภาครัฐ  
ประจำปีงบประมาณ พ.ศ. 2564  
ประเภทองค์กรปกครองส่วนท้องถิ่น  
พื้นที่ภาค 9  
จังหวัดสตูล

ที่	หน่วยงาน	อำเภอ	คะแนน 2564	ระดับผล การประเมิน	เปรียบเทียบ ปีที่ผ่านมา	เปรียบเทียบกับเกณฑ์*
1	องค์การบริหารส่วนจังหวัดสตูล	เมืองสตูล	94.35	A	+24.19	ผ่าน
2	เทศบาลเมืองสตูล	เมืองสตูล	87.91	A	+20.72	ผ่าน
3	เทศบาลตำบลควนโดน	ควนโดน	66.42	C	-3.98	ไม่ผ่าน
4	เทศบาลตำบลทุ่งหว้า	ทุ่งหว้า	65.00	C	+9.80	ไม่ผ่าน
5	เทศบาลตำบลคลองขุด	เมืองสตูล	86.69	A	+26.30	ผ่าน
6	เทศบาลตำบลเจ๊ะบิลัง	เมืองสตูล	59.29	D	+6.58	ไม่ผ่าน
7	เทศบาลตำบลฉลุง	เมืองสตูล	62.22	D	+8.14	ไม่ผ่าน
8	เทศบาลตำบลกำแพง	ละงู	89.65	A	+26.22	ผ่าน
9	องค์การบริหารส่วนตำบลควนกาหลง	ควนกาหลง	92.09	A	+17.97	ผ่าน
10	องค์การบริหารส่วนตำบลทุ่งนุ้ย	ควนกาหลง	68.91	C	+7.33	ไม่ผ่าน
11	องค์การบริหารส่วนตำบลอูไคเจริญ	ควนกาหลง	77.56	B	+12.32	ไม่ผ่าน
12	องค์การบริหารส่วนตำบลควนโดน	ควนโดน	89.45	A	-2.70	ผ่าน
13	องค์การบริหารส่วนตำบลควนสตอ	ควนโดน	94.19	A	+6.31	ผ่าน
14	องค์การบริหารส่วนตำบลย่านซื่อ	ควนโดน	92.39	A	+24.18	ผ่าน
15	องค์การบริหารส่วนตำบลวังประจัน	ควนโดน	81.86	B	+9.48	ไม่ผ่าน
16	องค์การบริหารส่วนตำบลท่าแพ	ท่าแพ	87.75	A	+17.73	ผ่าน
17	องค์การบริหารส่วนตำบลท่าเรือ	ท่าแพ	81.07	B	-1.17	ไม่ผ่าน
18	องค์การบริหารส่วนตำบลแปะ	ท่าแพ	84.46	B	+19.17	ไม่ผ่าน
19	องค์การบริหารส่วนตำบลสาคร	ท่าแพ	93.02	A	+14.86	ผ่าน
20	องค์การบริหารส่วนตำบลชอนคลาน	ทุ่งหว้า	89.81	A	+16.06	ผ่าน
21	องค์การบริหารส่วนตำบลทุ่งพลึง	ทุ่งหว้า	91.87	A	+28.73	ผ่าน
22	องค์การบริหารส่วนตำบลทุ่งหว้า	ทุ่งหว้า	95.26	AA	+10.65	ผ่าน
23	องค์การบริหารส่วนตำบลนาทอน	ทุ่งหว้า	64.49	D	+7.84	ไม่ผ่าน
24	องค์การบริหารส่วนตำบลป่าแก่บ่อหิน	ทุ่งหว้า	93.89	A	+10.58	ผ่าน
25	องค์การบริหารส่วนตำบลนิคมพัฒนา	มะนัง	91.13	A	+9.54	ผ่าน
26	องค์การบริหารส่วนตำบลปาล์มพัฒนา	มะนัง	78.41	B	-6.52	ไม่ผ่าน
27	องค์การบริหารส่วนตำบลเกตรี	เมืองสตูล	58.09	D	-0.87	ไม่ผ่าน
28	องค์การบริหารส่วนตำบลเกาะสาหร่าย	เมืองสตูล	62.63	D	-8.18	ไม่ผ่าน
29	องค์การบริหารส่วนตำบลควนขัน	เมืองสตูล	82.09	B	+19.41	ไม่ผ่าน
30	องค์การบริหารส่วนตำบลควนโพธิ์	เมืองสตูล	64.46	D	+1.16	ไม่ผ่าน
31	องค์การบริหารส่วนตำบลเจ๊ะบิลัง	เมืองสตูล	97.86	AA	+26.96	ผ่าน
32	องค์การบริหารส่วนตำบลฉลุง	เมืองสตูล	90.74	A	+34.27	ผ่าน
33	องค์การบริหารส่วนตำบลตันหยงโป	เมืองสตูล	93.75	A	+6.90	ผ่าน
34	องค์การบริหารส่วนตำบลตำมะลัง	เมืองสตูล	74.40	C	+13.76	ไม่ผ่าน
35	องค์การบริหารส่วนตำบลบ้านควน	เมืองสตูล	69.66	C	+5.74	ไม่ผ่าน
36	องค์การบริหารส่วนตำบลปูด	เมืองสตูล	77.23	B	+7.46	ไม่ผ่าน
37	องค์การบริหารส่วนตำบลกำแพง	ละงู	96.96	AA	+14.54	ผ่าน
38	องค์การบริหารส่วนตำบลเขาขาว	ละงู	69.67	C	+22.10	ไม่ผ่าน



ที่	หน่วยงาน	อำเภอ	คะแนน 2564	ระดับผล การประเมิน	เปรียบเทียบ ปีที่ผ่านมา	เปรียบเทียบ กับเกณฑ์*
39	องค์การบริหารส่วนตำบลน้ำผุด	ละงู	67.12	C	+7.28	ไม่ผ่าน
40	องค์การบริหารส่วนตำบลปากน้ำ	ละงู	66.33	C	+2.44	ไม่ผ่าน
41	องค์การบริหารส่วนตำบลละงู	ละงู	62.60	D	+3.18	ไม่ผ่าน
42	องค์การบริหารส่วนตำบลแหลมสน	ละงู	67.90	C	+9.22	ไม่ผ่าน

\*แผนแม่บทภายใต้ยุทธศาสตร์ชาติ ประเด็นการต่อต้านการทุจริตและประพฤติมิชอบ ได้กำหนดตัวชี้วัดหน่วยงานภาครัฐที่มีผลการประเมิน ITA ผ่านเกณฑ์ (85 คะแนนขึ้นไป) โดยในช่วงระยะปี พ.ศ. 2561 – 2565 กำหนดค่าเป้าหมายที่ร้อยละ 80



ผลการประเมินคุณธรรมและความโปร่งใสในการดำเนินงานของหน่วยงานภาครัฐ  
ประจำปีงบประมาณ พ.ศ. 2564  
ประเภทองค์กรปกครองส่วนท้องถิ่น  
กรุงเทพมหานคร

ที่	หน่วยงาน	อำเภอ	คะแนน 2564	ระดับผล การประเมิน	เปรียบเทียบ ปีที่ผ่านมา	เปรียบเทียบ กับเกณฑ์*
1	กรุงเทพมหานคร		88.32	A	-3.16	ผ่าน

\*แผนแม่บทภายใต้ยุทธศาสตร์ชาติ ประเด็นการต่อต้านการทุจริตและประพฤติมิชอบ ได้กำหนดตัวชี้วัดหน่วยงานภาครัฐที่มีผลการประเมิน ITA ผ่านเกณฑ์ (85 คะแนนขึ้นไป) โดยในช่วงระยะปี พ.ศ. 2561 – 2565 กำหนดค่าเป้าหมายที่ร้อยละ 80

